

**Morelia**

2024 — 2027

**MUNICIPIO DE  
MORELIA, MICHOACÁN**

**ESTADOS FINANCIEROS**

**EJERCICIO 2024**

**SEPTIEMBRE 2024**



**Morelia**

2024 — 2027

En la ciudad de Morelia Michoacán de Ocampo, siendo las 18:50 horas del día 30 treinta, del mes de octubre del año 2024 dos mil veinticuatro, se recibe por parte del (a) C. Juan Pablo Rangel Rodríguez, quien se identifica con credencial para votar no. 1221008427216 y quien en este momento manifiesta ocupa el cargo de Director de Contabilidad de la administración pública municipal de Morelia, Michoacán de Ocampo, mismo que en este acto hace entrega del documento denominado Tercer Trimestre del ejercicio fiscal 2024, dos mil veinticuatro, el cual se integra en 21 legajos y 4536 fojas; los cuales contienen los siguientes organismos: OOAPAS, CIEDIM, IMCUFIDE, CASVI, IMPLAN, IMMUJERIS, IJUM, INSTITUTO MUNICIPAL DE SALUD, COLEGIO DE MORELIA Y CONSEJO CIUDADANO DE MORELIA, así como 11 CD que dice contener el documento electrónico que complementa el Tercer Trimestre del ejercicio fiscal 2024; por lo que, se recibe para los efectos de dar cabal cumplimiento a la temporalidad legal que contempla el artículo 123 fracción III de la Constitución Política del Estado Libre y Soberano de Michoacán de Ocampo.

Por lo anterior, la Auditoría Superior de Michoacán se reserva dentro del marco de sus atribuciones y competencia, el derecho al análisis y revisión del contenido del documento que en forma impresa y electrónica se cita en el párrafo preinserto, ello para todos los efectos legales procedentes contenidos en los artículos 133 y 134 de la Constitución Política del Estado Libre y Soberano de Michoacán de Ocampo. ----



Ver más sobre Política Integral



RECIBE

ENTREGA

  
C. Javier Zamudio Ramírez

  
C. Juan Pablo Rangel Rodríguez





# MUNICIPIO DE MORELIA, MICHOACÁN.

## PRESENTACIÓN DE LA INFORMACIÓN EJERCICIO 2024 TERCER TRIMESTRE 2024

### DOCUMENTOS QUE INTEGRAN EL INFORME TRIMESTRAL

FRACC.	NOMBRE DEL DOCUMENTO	IMPRESO	PDF	EXCEL
I	Caratula	✓	✓	
II	Índice del contenido	✓	✓	
III	Copia de Sesión del Ayuntamiento donde se aprueba el avance del informe Trimestral		✓	
IV	Información contable CONAC	✓	✓	✓
V	Información presupuestaria CONAC	✓	✓	✓
VI	Información complementaria de acuerdo con lo establecido por el CONAC	✓	✓	✓
VII	Información para dar cumplimiento a la Ley de Disciplina Financiera de las Entidades y los Municipios	✓	✓	✓
VIII	Información complementaria de ASM:			
	Referente a conciliaciones bancarias y estados de cuenta bancarios		✓	
	Referente a auxiliares contables mensuales de bancos		✓	✓
	Balanza de Comprobación		✓	✓
	Información referente a deuda pública (Anexo 1)		✓	✓
	Información referente a obra pública (Anexo 2)		✓	✓
	Información referente a objetivos y programas (Anexo 3 y 4)		✓	✓



## MUNICIPIO DE MORELIA, MICHOACÁN.

### CONTENIDO DE LA CUENTA PÚBLICA EJERCICIO 2024 INFORME AL 30 DE SEPTIEMBRE DE 2024

#### CARÁTULA

A) Nombre del Municipio:	<b>Municipio de Morelia, Michoacan de Ocampo</b>
B) Número de Trimestre:	<b>Tercer Trimestre de 2024</b>
C) Nombre de los Servidores Públicos:	
a) Presidente Municipal	Ing. Alfonso Jesús Martínez Alcázar (Ene-Mar) (Jun-Sep)
a) Presidente Municipal (Encargada)	C.P. Susana Melissa Vásquez Pérez (Abr-May)
b) Síndico	C.P. Susana Melissa Vásquez Pérez
c) Secretario del Ayuntamiento	C.P. Yankel Alfredo Benítez Silva
d) Tesorero Municipal	Lic. Héctor Gómez Trujillo
e) Contralor Municipal	Mtra. Maria del Carmen Lopez Herrejon
f) Secretario de Urbanismo y Obras Públicas	Ing. Juan Fernando Sosa Tapia
g) Titulares de las Entidades Paramunicipales:	
OOAPAS	Mtro. Adolfo Torres Ramirez (Sep)
OOAPAS	Ing. Oswaldo Rodríguez Gutiérrez (Ene-Ago)
CIEDIM DIGNIDAD	Lic. Marisol Scherezada García Alcázar
IMCUFIDE	Lic. Pablo César Sánchez Silva (Sep)
IMCUFIDE (Encargado)	Lic. Leocadio González Pérez (Mar-Ago)
IMCUFIDE	Lic. Verónica Zamudio Ibarra (Ene-Feb)
CASVI VOLUNTAD	Lic. Luz María Becerra Infante
IMPLAN (Encargado)	L.A.E. Sandra Edith Ruiz Franco (Mar-Sep)
IMPLAN	Dra. Joanna Margarita Moreno Manzo (Ene-Feb)
IMMUJERIS	Mtra. Nuria Gabriela Hernández Abarca
IJUM	Lic. Elvia Loreto Mendoza Gómez (Sep)
IJUM (Encargado)	Lic. Dayana Díaz Monarez (Mar-Ago)
IJUM	L.A. Marissa Celeste Trujillo Magaña (Ene-Feb)
INSTITUTO MUNICIPAL DE SALUD	Dr. José Murguía Magaña
COLEGIÓ DE MORELIA	Lic. Iván Fernando Barrales Alcantara
CONSEJO CIUDADANO DE MORELIA	Mtro. Gerónimo Color Gasca



# MUNICIPIO DE MORELIA, MICHOACÁN.

## CONTENIDO DE LA CUENTA PÚBLICA EJERCICIO 2024 INFORME AL 30 DE SEPTIEMBRE DE 2024

### ÍNDICE DEL CONTENIDO

#### IV INFORMACIÓN CONTABLE

- A) Estado de Actividades
- B) Estado de Situación Financiera
- C) Estado de Variación en la Hacienda Pública
- D) Estado de Cambios en la Situación Financiera
- E) Estado de Flujos de Efectivo  
  Informes Sobre Pasivos Contingentes
- F) Notas a los Estados Financieros
- G) Estado Analítico del Activo  
  Estado Analítico de la Deuda y Otros Pasivos

#### V INFORMACIÓN PRESUPUESTARIA

- A) Estado analítico de ingresos, del que se derivará la presentación en clasificación económica por fuente de financiamiento y concepto, incluyendo los ingresos excedentes generados.
- B) Estado Analítico del Ejercicio del Presupuesto de Egresos del que se derivan las siguientes clasificaciones:
  - a) Administrativa
  - b) Económica
  - c) Por objeto del gasto
  - d) Funcional; y  
  ProgramáticaEndeudamiento Neto  
Intereses de la Deuda

#### VI INFORMACIÓN COMPLEMENTARIA (CONAC)

- A) Información del Formato del Ejercicio y Destino del Gasto Fedarilizado, así como de Reintegros
- B) Conciliación entre los Ingresos Presupuestarios y Contables
- C) Conciliación entre los Egresos Presupuestarios y Gastos Contables

#### VII INFORMACIÓN DE CUMPLIMIENTO A LA LEY DE DISCIPLINA FINANCIERA

- 1 Estado de Situación Financiera Detallado - LDF
- 2 Informe Analítico de la Deuda Pública y Otros Pasivos - LDF
- 3 Informe Analítico de Obligaciones Diferentes de Financiamiento - LDF. NO APLICABLE
- 4 Balance Presupuestario - LDF
- 5 Estado Analítico de Ingresos Detallado - LDF
- 6 Estado Analítico del Ejercicio del Presupuesto de Egresos Detallado - LDF:
  - a) Por Objeto del Gasto - LDF
  - b) Clasificación Administrativa - LDF
  - c) Clasificación Funcional - LDF
  - d) Clasificación de Servicios Personales por Categoría - LDF

#### VIII INFORMACIÓN COMPLEMENTARIA

- 2 Balanza de Comprobación
- 3 Información con anexos:  
  Anexo 1. Reporte de la aplicación de la deuda pública adquirida para inversiones públicas productivas.  
  Esquemas Bursátiles y de Coberturas Financieras

#### OTROS INFORMES FINANCIEROS

##### ESTADOS DE ORIGEN Y APLICACIÓN DE RECURSOS:

*Recursos Propios*  
*Recursos de Infraestructura Social Municipal (Fondo III)*  
*Recursos de Fortalecimiento Municipal (Fondo IV)*  
*Recursos de Participaciones*  
*Recursos de Obras Convenidas Federal, Estatal y Municipal al 2015*  
*Recursos de Obras Convenidas Federal, Estatal y Municipal*  
*Recursos de Obras 3x1 para Migrantes*  
*Recursos del Programa de Acciones y Servicios Públicos*  
*Recursos del Fondo de Programas Regionales*  
*Recursos del Programa de Apoyos Prioritarios*  
*Recursos del Programa Recuperación de Adeudos (IMUVI)*  
*Recursos del Fondo para el Fortalecimiento para la Paz*  
*Recursos del Programa de Desarrollo Turístico*

##### ESTADOS DE ORIGEN Y APLICACIÓN DE RECURSOS POR EJERCICIOS:

*Recursos de Infraestructura Social Municipal (Fondo III)*  
*Recursos de Fortalecimiento Municipal (Fondo IV)*

#### ESTADOS FINANCIEROS CONSOLIDADOS

- 1 Estado de Situación Financiera Consolidado
- 2 Estado de Actividades Consolidado
- 3 Estado de Variaciones en la Hacienda Pública Consolidado
- 4 Estado de Cambios en la Situación Financiera Consolidado
- 5 Estado de Flujos de Efectivo Consolidado
- 6 Notas a los Estados Financieros Consolidados



Concepto	Septiembre 2024	Saldo final Septiembre 2023
<b>INGRESOS Y OTROS BENEFICIOS</b>		
<b>INGRESOS DE GESTIÓN</b>	1,019,270,033.87	963,550,189.35
IMPUESTOS	737,159,718.87	679,960,043.37
CUOTAS Y APORTACIONES DE SEGURIDAD SOCIAL	0.00	0.00
CONTRIBUCIONES DE MEJORAS	44,228.47	8,428.45
DERECHOS	240,623,002.10	224,346,635.34
PRODUCTOS	1,265,100.68	11,505,769.63
APROVECHAMIENTOS	40,177,983.75	47,729,312.56
INGRESOS POR VENTA DE BIENES Y PRESTACIÓN DE SERVICIOS	0.00	0.00
<b>PARTICIPACIONES, APORTACIONES, CONVENIOS, INCENTIVOS DERIVADOS DE LA COLABORACIÓN FISCAL, FONDOS DISTIN</b>	1,650,625,762.81	1,539,638,569.95
PARTICIPACIONES, APORTACIONES, CONVENIOS, INCENTIVOS DERIVADOS DE LA COLABORACIÓN FISCAL Y FONDOS DISTI	1,650,625,762.81	1,539,638,569.95
TRANSFERENCIAS, ASIGNACIONES, SUBSIDIOS Y SUBVENCIONES, Y PENSIONES Y JUBILACIONES	0.00	0.00
<b>OTROS INGRESOS Y BENEFICIOS</b>	0.00	0.00
INGRESOS FINANCIEROS	0.00	0.00
INCREMENTO POR VARIACIÓN DE INVENTARIOS	0.00	0.00
DISMINUCIÓN DEL EXCESO DE ESTIMACIONES POR PÉRDIDA O DETERIORO U OBSOLESCENCIA	0.00	0.00
DISMINUCIÓN DEL EXCESO DE PROVISIONES	0.00	0.00
OTROS INGRESOS Y BENEFICIOS VARIOS	0.00	0.00
<b>Total de Ingresos y otros beneficios</b>	2,669,895,796.68	2,503,188,759.30
<b>GASTOS Y OTRAS PERDIDAS</b>		
<b>GASTOS DE FUNCIONAMIENTO</b>	1,937,621,210.11	1,707,410,002.28
SERVICIOS PERSONALES	1,080,613,722.52	987,079,393.84
MATERIALES Y SUMINISTROS	258,167,402.71	162,520,511.40
SERVICIOS GENERALES	598,840,084.88	557,810,097.04
<b>TRANSFERENCIAS, ASIGNACIONES, SUBSIDIOS Y OTRAS AYUDAS</b>	199,665,903.08	196,842,997.60
TRANSFERENCIAS INTERNAS Y ASIGNACIONES AL SECTOR PÚBLICO	0.00	0.00
TRANSFERENCIAS AL RESTO DEL SECTOR PÚBLICO	69,880,033.07	81,138,993.52
SUBSIDIOS Y SUBVENCIONES	42,663,423.37	50,815,906.24
AYUDAS SOCIALES	52,381,560.86	38,840,777.14
PENSIONES Y JUBILACIONES	32,517,235.31	24,240,699.13
TRANSFERENCIAS A FIDEICOMISOS, MANDATOS Y CONTRATOS ANÁLOGOS	0.00	0.00
TRANSFERENCIAS A LA SEGURIDAD SOCIAL	0.00	0.00
DONATIVOS	1,603,352.71	1,286,272.61
TRANSFERENCIAS AL EXTERIOR	620,297.76	520,348.96
<b>PARTICIPACIONES Y APORTACIONES</b>	0.00	0.00
PARTICIPACIONES	0.00	0.00
APORTACIONES	0.00	0.00
CONVENIOS	0.00	0.00
<b>INTERESES, COMISIONES Y OTROS GASTOS DE LA DEUDA PÚBLICA</b>	6,816,265.88	13,368,968.37
INTERESES DE LA DEUDA PÚBLICA	6,816,265.88	13,368,968.37
COMISIONES DE LA DEUDA PÚBLICA	0.00	0.00
GASTOS DE LA DEUDA PÚBLICA	0.00	0.00
COSTO POR COBERTURAS	0.00	0.00
APOYOS FINANCIEROS	0.00	0.00
<b>OTROS GASTOS Y PÉRDIDAS EXTRAORDINARIAS</b>	58,425,804.77	56,137,140.94
ESTIMACIONES, DEPRECIACIONES, DETERIOROS, OBSOLESCENCIA Y AMORTIZACIONES	58,425,804.77	56,137,140.94
PROVISIONES	0.00	0.00
DISMINUCIÓN DE INVENTARIOS	0.00	0.00
OTROS GASTOS	0.00	0.00
<b>INVERSIÓN PÚBLICA</b>	50,881,538.98	44,018,981.99
INVERSIÓN PÚBLICA DE CAPITALIZABLE	50,881,538.98	44,018,981.99
<b>Total de Gastos y Otras Pérdidas</b>	2,253,410,722.82	2,017,778,091.18
Resultados del Ejercicio (Ahorro/Desahorro)	416,485,073.86	485,410,668.12



H. AYUNTAMIENTO  
CONSTITUCIONAL  
DE MORELIA

ING. ALFONSO JESÚS MARTÍNEZ ALCÁZAR  
PRESIDENTE MUNICIPAL



SINDICO MUNICIPAL  
MORELIA, MICH.

C.P. SUSAN MELISSA VÁSQUEZ PÉREZ  
SINDICO MUNICIPAL



H. AYUNTAMIENTO  
CONSTITUCIONAL  
TESORERIA MUNICIPAL  
MORELIA, MICH.

LIC. HÉCTOR GÓMEZ TRUJILLO  
TESORERO MUNICIPAL



H. AYUNTAMIENTO  
CONSTITUCIONAL DE  
MORELIA  
CONTRALORIA MUNICIPAL

MTRA. MARIADEL CARMEN LÓPEZ BERREJÓN  
CONTRALORA MUNICIPAL



Concepto	Saldo final	
	Septiembre 2024	Septiembre 2023
<b>INGRESOS Y OTROS BENEFICIOS</b>		
<b>INGRESOS DE GESTIÓN</b>	1,019,270,033.87	963,550,189.35
<b>IMPUESTOS</b>	737,159,718.87	679,960,043.37
IMPUESTOS SOBRE LOS INGRESOS	13,611,807.17	15,307,497.87
IMPUESTOS SOBRE EL PATRIMONIO	488,650,174.76	455,522,759.62
IMPUESTOS SOBRE LA PRODUCCIÓN, EL CONSUMO Y LAS TRANSACCIONES	165,212,301.29	138,783,845.92
IMPUESTOS AL COMERCIO EXTERIOR	0.00	0.00
IMPUESTOS SOBRE NÓMINAS Y ASIMILABLES	0.00	0.00
IMPUESTOS ECOLÓGICOS	0.00	0.00
ACCESORIOS DE IMPUESTOS	69,481,468.96	70,063,605.21
IMPUESTOS NO COMPRENDIDOS EN LA LEY DE INGRESOS VIGENTE, CAUSADOS EN EJERCICIOS FISCALES ANTERIORES	0.00	0.00
<b>OTROS IMPUESTOS</b>	203,966.69	282,334.75
<b>CUOTAS Y APORTACIONES DE SEGURIDAD SOCIAL</b>	0.00	0.00
APORTACIONES PARA FONDOS DE VIVIENDA	0.00	0.00
CUOTAS PARA LA SEGURIDAD SOCIAL	0.00	0.00
CUOTAS DE AHORRO PARA EL RETIRO	0.00	0.00
ACCESORIOS DE CUOTAS Y APORTACIONES DE SEGURIDAD SOCIAL	0.00	0.00
OTRAS CUOTAS Y APORTACIONES PARA LA SEGURIDAD SOCIAL	0.00	0.00
<b>CONTRIBUCIONES DE MEJORAS</b>	44,228.47	8,428.45
CONTRIBUCIONES DE MEJORAS POR OBRAS PÚBLICAS	44,228.47	8,428.45
CONTRIBUCIONES DE MEJORAS NO COMPRENDIDAS EN LA LEY DE INGRESOS VIGENTE, CAUSADAS EN EJERCICIOS FISCALES ANTERIORES	0.00	0.00
<b>DERECHOS</b>	240,623,002.10	224,346,635.34
DERECHOS POR EL USO, GOCE, APROVECHAMIENTO O EXPLOTACIÓN DE BIENES DE DOMINIO PÚBLICO	13,027,136.51	11,474,344.23
DERECHOS POR PRESTACIÓN DE SERVICIOS	127,514,462.52	124,362,052.71
ACCESORIOS DE DERECHOS	2,735,126.79	3,009,825.25
DERECHOS NO COMPRENDIDOS EN LA LEY DE INGRESOS VIGENTE, CAUSADOS EN EJERCICIOS FISCALES ANTERIORES	0.00	0.00
<b>OTROS DERECHOS</b>	97,346,276.28	85,500,413.15
<b>PRODUCTOS</b>	1,265,100.68	11,505,769.63
PRODUCTOS	1,265,100.68	11,505,769.63
PRODUCTOS NO COMPRENDIDOS EN LA LEY DE INGRESOS VIGENTE, CAUSADOS EN EJERCICIOS FISCALES ANTERIORES	0.00	0.00
<b>APROVECHAMIENTOS</b>	40,177,983.75	47,729,312.56
MULTAS	22,852,703.98	33,100,595.48
INDEMNIZACIONES	99,136.20	76,464.40
REINTEGROS	38,832.50	55,673.76
APROVECHAMIENTOS PROVENIENTES DE OBRAS PÚBLICAS	126,100.00	215,242.40
APROVECHAMIENTOS NO COMPRENDIDOS EN LA LEY DE INGRESOS VIGENTE, CAUSADOS EN EJERCICIOS FISCALES ANTERIORES	0.00	0.00
ACCESORIOS DE APROVECHAMIENTOS	343,057.61	237,811.60
<b>OTROS APROVECHAMIENTOS</b>	16,718,153.46	14,043,524.92
<b>INGRESOS POR VENTA DE BIENES Y PRESTACIÓN DE SERVICIOS</b>	0.00	0.00
INGRESOS POR VENTA DE BIENES Y PRESTACIÓN DE SERVICIOS DE INSTITUCIONES PÚBLICAS DE SEGURIDAD SOCIAL	0.00	0.00
INGRESOS POR VENTA DE BIENES Y PRESTACIÓN DE SERVICIOS DE EMPRESAS PRODUCTIVAS DEL ESTADO	0.00	0.00
INGRESOS POR VENTA DE BIENES Y PRESTACIÓN DE SERVICIOS DE ENTIDADES PARAESTATALES Y FIDEICOMISOS NO FINANCIEROS	0.00	0.00
INGRESOS POR VENTA DE BIENES Y PRESTACIÓN DE SERVICIOS DE ENTIDADES PARAESTATALES EMPRESARIALES NO FINANCIERAS	0.00	0.00
INGRESOS POR VENTA DE BIENES Y PRESTACIÓN DE SERVICIOS DE ENTIDADES PARAESTATALES EMPRESARIALES FINANCIERAS	0.00	0.00
INGRESOS POR VENTA DE BIENES Y PRESTACIÓN DE SERVICIOS DE ENTIDADES PARAESTATALES EMPRESARIALES FINANCIERAS	0.00	0.00
INGRESOS POR VENTA DE BIENES Y PRESTACIÓN DE SERVICIOS DE FIDEICOMISOS FINANCIEROS PÚBLICOS CON PARTICIPACIÓN	0.00	0.00
INGRESOS POR VENTA DE BIENES Y PRESTACIÓN DE SERVICIOS DE LOS PODERES LEGISLATIVO Y JUDICIAL, Y DE LOS ÓRGANOS	0.00	0.00
<b>PARTICIPACIONES, APORTACIONES, CONVENIOS, INCENTIVOS DERIVADOS DE LA COLABORACIÓN FISCAL, FONDOS DISTINTOS DE APORTACIONES</b>	1,650,625,762.81	1,539,638,569.95
PARTICIPACIONES, APORTACIONES, CONVENIOS, INCENTIVOS DERIVADOS DE LA COLABORACIÓN FISCAL Y FONDOS DISTINTOS DE APORTACIONES	1,650,625,762.81	1,539,638,569.95
PARTICIPACIONES	930,579,157.01	849,897,543.96
APORTACIONES	713,604,848.00	681,033,675.00
CONVENIOS	6,407,347.80	8,615,820.99
INCENTIVOS DERIVADOS DE LA COLABORACIÓN FISCAL	34,410.00	91,530.00
FONDOS DISTINTOS DE APORTACIONES	0.00	0.00
<b>TRANSFERENCIAS, ASIGNACIONES, SUBSIDIOS Y SUBVENCIONES, Y PENSIONES Y JUBILACIONES</b>	0.00	0.00
TRANSFERENCIAS Y ASIGNACIONES	0.00	0.00
SUBSIDIOS Y SUBVENCIONES	0.00	0.00
PENSIONES Y JUBILACIONES	0.00	0.00
TRANSFERENCIAS DEL FONDO MEXICANO DEL PETRÓLEO PARA LA ESTABILIZACIÓN Y EL DESARROLLO	0.00	0.00
<b>OTROS INGRESOS Y BENEFICIOS</b>	0.00	0.00
<b>INGRESOS FINANCIEROS</b>	0.00	0.00
INTERESES GANADOS DE TÍTULOS, VALORES Y DEMÁS INSTRUMENTOS FINANCIEROS	0.00	0.00
OTROS INGRESOS FINANCIEROS	0.00	0.00
<b>INCREMENTO POR VARIACIÓN DE INVENTARIOS</b>	0.00	0.00
INCREMENTO POR VARIACIÓN DE INVENTARIOS DE MERCANCÍAS PARA VENTA	0.00	0.00
INCREMENTO POR VARIACIÓN DE INVENTARIOS DE MERCANCÍAS TERMINADAS	0.00	0.00
INCREMENTO POR VARIACIÓN DE INVENTARIOS DE MERCANCÍAS EN PROCESO DE ELABORACIÓN	0.00	0.00
INCREMENTO POR VARIACIÓN DE INVENTARIOS DE MATERIAS PRIMAS, MATERIALES Y SUMINISTROS PARA PRODUCCIÓN	0.00	0.00
INCREMENTO POR VARIACIÓN DE ALMACÉN DE MATERIAS PRIMAS, MATERIALES Y SUMINISTROS DE CONSUMO	0.00	0.00
<b>DISMINUCIÓN DEL EXCESO DE ESTIMACIONES POR PÉRDIDA O DETERIORO U OBSOLESCENCIA</b>	0.00	0.00
DISMINUCIÓN DEL EXCESO DE ESTIMACIONES POR PÉRDIDA O DETERIORO U OBSOLESCENCIA	0.00	0.00
<b>DISMINUCIÓN DEL EXCESO DE PROVISIONES</b>	0.00	0.00
DISMINUCIÓN DEL EXCESO DE PROVISIONES	0.00	0.00
<b>OTROS INGRESOS Y BENEFICIOS VARIOS</b>	0.00	0.00
BONIFICACIONES Y DESCUENTOS OBTENIDOS	0.00	0.00



Concepto	Saldo final	
	Septiembre 2024	Septiembre 2023
DIFERENCIAS POR TIPO DE CAMBIO A FAVOR	0.00	0.00
DIFERENCIAS DE COTIZACIONES A FAVOR EN VALORES NEGOCIABLES	0.00	0.00
RESULTADO POR POSICIÓN MONETARIA	0.00	0.00
UTILIDADES POR PARTICIPACIÓN PATRIMONIAL	0.00	0.00
DIFERENCIAS POR REESTRUCTURACIÓN DE DEUDA PÚBLICA A FAVOR	0.00	0.00
OTROS INGRESOS Y BENEFICIOS VARIOS	0.00	0.00
<b>Total de Ingresos y otros beneficios</b>	<b>2,669,895,796.68</b>	<b>2,503,188,759.30</b>
<b>GASTOS Y OTRAS PERDIDAS</b>		
<b>GASTOS DE FUNCIONAMIENTO</b>		
<b>SERVICIOS PERSONALES</b>	<b>1,937,621,210.11</b>	<b>1,707,410,002.28</b>
REMUNERACIONES AL PERSONAL DE CARÁCTER PERMANENTE	1,080,613,722.52	987,079,393.84
REMUNERACIONES AL PERSONAL DE CARÁCTER TRANSITORIO	450,074,497.32	424,486,594.43
REMUNERACIONES ADICIONALES Y ESPECIALES	99,722,531.91	86,262,512.72
SEGURIDAD SOCIAL	86,984,811.43	72,471,340.55
OTRAS PRESTACIONES SOCIALES Y ECONÓMICAS	147,707,778.48	133,448,828.24
PAGO DE ESTÍMULOS A SERVIDORES PÚBLICOS	261,416,070.83	238,786,962.06
MATERIALES Y SUMINISTROS	34,708,032.55	31,623,155.84
MATERIALES DE ADMINISTRACIÓN, EMISIÓN DE DOCUMENTOS Y ARTÍCULOS OFICIALES	258,167,402.71	162,520,511.40
ALIMENTOS Y UTENSILIOS	14,797,589.04	14,434,174.17
MATERIAS PRIMAS Y MATERIALES DE PRODUCCIÓN Y COMERCIALIZACIÓN	4,835,178.00	4,190,978.98
MATERIALES Y ARTÍCULOS DE CONSTRUCCIÓN Y DE REPARACIÓN	98,976,582.80	24,752,486.84
PRODUCTOS QUÍMICOS, FARMACÉUTICOS Y DE LABORATORIO	26,131,401.10	15,000,399.28
COMBUSTIBLES, LUBRICANTES Y ADITIVOS	3,369,639.05	2,215,840.43
VESTUARIO, BLANCOS, PRENDAS DE PROTECCIÓN Y ARTÍCULOS DEPORTIVOS	84,511,563.79	85,594,789.01
MATERIALES Y SUMINISTROS PARA SEGURIDAD	12,538,129.27	9,569,560.87
HERRAMIENTAS, REFACCIONES Y ACCESORIOS MENORES	5,168,688.00	89,120.00
<b>SERVICIOS GENERALES</b>	<b>7,818,631.66</b>	<b>6,673,161.82</b>
SERVICIOS BÁSICOS	598,840,084.88	557,810,097.04
SERVICIOS DE ARRENDAMIENTO	112,737,134.73	109,228,579.19
SERVICIOS PROFESIONALES, CIENTÍFICOS Y TÉCNICOS Y OTROS SERVICIOS	118,169,433.66	137,395,465.47
SERVICIOS FINANCIEROS, BANCARIOS Y COMERCIALES	142,802,241.92	118,765,177.21
SERVICIOS DE INSTALACIÓN, REPARACIÓN, MANTENIMIENTO Y CONSERVACIÓN	20,583,429.13	15,061,359.65
SERVICIOS DE COMUNICACIÓN SOCIAL Y PUBLICIDAD	68,874,009.66	78,001,071.66
SERVICIOS DE TRASLADO Y VIÁTICOS	36,416,623.92	34,895,268.97
SERVICIOS OFICIALES	8,824,252.80	7,386,583.90
OTROS SERVICIOS GENERALES	55,319,772.27	34,059,474.79
<b>TRANSFERENCIAS, ASIGNACIONES, SUBSIDIOS Y OTRAS AYUDAS</b>	<b>35,113,188.79</b>	<b>23,017,116.20</b>
TRANSFERENCIAS INTERNAS Y ASIGNACIONES AL SECTOR PÚBLICO	199,665,903.08	196,842,997.60
ASIGNACIONES AL SECTOR PÚBLICO	0.00	0.00
TRANSFERENCIAS INTERNAS AL SECTOR PÚBLICO	0.00	0.00
TRANSFERENCIAS AL RESTO DEL SECTOR PÚBLICO	0.00	0.00
TRANSFERENCIAS A ENTIDADES PARAESTATALES	69,880,033.07	81,138,993.52
TRANSFERENCIAS A ENTIDADES FEDERATIVAS Y MUNICIPIOS	69,880,033.07	74,653,945.12
SUBSIDIOS Y SUBVENCIONES	0.00	6,485,048.40
SUBSIDIOS	42,663,423.37	50,815,906.24
SUBVENCIONES	10,127,181.37	10,103,905.24
AYUDAS SOCIALES	32,536,242.00	40,712,001.00
AYUDAS SOCIALES A PERSONAS	52,381,560.86	38,840,777.14
BECAS	51,841,860.86	38,134,912.34
AYUDAS SOCIALES A INSTITUCIONES	539,700.00	538,500.00
AYUDAS SOCIALES POR DESASTRES NATURALES Y OTROS SINIESTROS	0.00	0.00
PENSIONES Y JUBILACIONES	0.00	167,364.80
PENSIONES	32,517,235.31	24,240,699.13
JUBILACIONES	0.00	0.00
OTRAS PENSIONES Y JUBILACIONES	32,517,235.31	24,240,699.13
TRANSFERENCIAS A FIDEICOMISOS, MANDATOS Y CONTRATOS ANÁLOGOS	0.00	0.00
TRANSFERENCIAS A FIDEICOMISOS, MANDATOS Y CONTRATOS ANÁLOGOS AL GOBIERNO	0.00	0.00
TRANSFERENCIAS A FIDEICOMISOS, MANDATOS Y CONTRATOS ANÁLOGOS A ENTIDADES PARAESTATALES	0.00	0.00
TRANSFERENCIAS A LA SEGURIDAD SOCIAL	0.00	0.00
TRANSFERENCIAS POR OBLIGACIONES DE LEY	0.00	0.00
DONATIVOS	0.00	0.00
DONATIVOS A INSTITUCIONES SIN FINES DE LUCRO	1,603,352.71	1,286,272.61
DONATIVOS A ENTIDADES FEDERATIVAS Y MUNICIPIOS	1,603,352.71	1,286,272.61
DONATIVOS A FIDEICOMISO, MANDATOS Y CONTRATOS ANÁLOGOS PRIVADOS	0.00	0.00
DONATIVOS A FIDEICOMISO, MANDATOS Y CONTRATOS ANÁLOGOS ESTATALES	0.00	0.00
DONATIVOS INTERNACIONALES	0.00	0.00
TRANSFERENCIAS AL EXTERIOR	0.00	0.00
TRANSFERENCIAS AL EXTERIOR A GOBIERNOS EXTRANJEROS Y ORGANISMOS INTERNACIONALES	620,297.76	520,348.96
TRANSFERENCIAS AL SECTOR PRIVADO EXTERNO	120,297.76	120,348.96
<b>PARTICIPACIONES Y APORTACIONES</b>	<b>500,000.00</b>	<b>400,000.00</b>
PARTICIPACIONES	0.00	0.00
PARTICIPACIONES DE LA FEDERACIÓN A ENTIDADES FEDERATIVAS Y MUNICIPIOS	0.00	0.00
PARTICIPACIONES DE LAS ENTIDADES FEDERATIVAS A LOS MUNICIPIOS	0.00	0.00
APORTACIONES	0.00	0.00
APORTACIONES DE LA FEDERACIÓN A ENTIDADES FEDERATIVAS Y MUNICIPIOS	0.00	0.00



Concepto	Saldo final	
	Septiembre 2024	Septiembre 2023
APORTACIONES DE LAS ENTIDADES FEDERATIVAS A LOS MUNICIPIOS	0.00	0.00
CONVENIOS	0.00	0.00
CONVENIOS DE REASIGNACIÓN	0.00	0.00
CONVENIOS DE DESCENTRALIZACIÓN Y OTROS	0.00	0.00
<b>INTERESES, COMISIONES Y OTROS GASTOS DE LA DEUDA PÚBLICA</b>	<b>6,816,265.88</b>	<b>13,368,968.37</b>
INTERESES DE LA DEUDA PÚBLICA	6,816,265.88	13,368,968.37
INTERESES DE LA DEUDA PÚBLICA INTERNA	6,816,265.88	13,368,968.37
INTERESES DE LA DEUDA PÚBLICA EXTERNA	0.00	0.00
COMISIONES DE LA DEUDA PÚBLICA	0.00	0.00
COMISIONES DE LA DEUDA PÚBLICA INTERNA	0.00	0.00
COMISIONES DE LA DEUDA PÚBLICA EXTERNA	0.00	0.00
GASTOS DE LA DEUDA PÚBLICA	0.00	0.00
GASTOS DE LA DEUDA PÚBLICA INTERNA	0.00	0.00
GASTOS DE LA DEUDA PÚBLICA EXTERNA	0.00	0.00
COSTO POR COBERTURAS	0.00	0.00
COSTO POR COBERTURAS	0.00	0.00
APOYOS FINANCIEROS	0.00	0.00
APOYOS FINANCIEROS A INTERMEDIARIOS	0.00	0.00
APOYO FINANCIEROS A AHORRADORES Y DEUDORES DEL SISTEMA FINANCIERO NACIONAL	0.00	0.00
<b>OTROS GASTOS Y PÉRDIDAS EXTRAORDINARIAS</b>	<b>58,425,804.77</b>	<b>56,137,140.94</b>
ESTIMACIONES, DEPRECIACIONES, DETERIOROS, OBSOLESCENCIA Y AMORTIZACIONES	58,425,804.77	56,137,140.94
ESTIMACIONES DE PÉRDIDA POR DETERIORO DE ACTIVOS CIRCULANTES	0.00	0.00
ESTIMACIONES DE PÉRDIDA POR DETERIORO DE ACTIVOS NO CIRCULANTES	0.00	0.00
DEPRECIACIÓN DE BIENES INMUEBLES	19,058,652.45	19,058,652.45
DEPRECIACIÓN DE INFRAESTRUCTURA	0.00	0.00
DEPRECIACIÓN DE BIENES MUEBLES	38,977,251.23	36,544,828.67
DETERIORO DE BIENES	0.00	0.00
AMORTIZACIÓN DE ACTIVOS INTANGIBLES	389,901.09	120,305.82
DISMINUCIÓN DE BIENES POR PÉRDIDA U OBSOLESCENCIA	0.00	413,354.00
PROVISIONES	0.00	0.00
PROVISIONES DE PASIVOS A CORTO PLAZO	0.00	0.00
PROVISIONES DE PASIVOS A LARGO PLAZO	0.00	0.00
DISMINUCIÓN DE INVENTARIOS	0.00	0.00
DISMINUCIÓN DE INVENTARIOS DE MERCANCIAS PARA VENTA	0.00	0.00
DISMINUCIÓN DE INVENTARIOS DE MERCANCIAS TERMINADAS	0.00	0.00
DISMINUCIÓN DE INVENTARIOS DE MERCANCIAS EN PROCESO DE ELABORACIÓN	0.00	0.00
DISMINUCIÓN DE INVENTARIOS DE MATERIAS PRIMAS, MATERIALES Y SUMINISTROS PARA PRODUCCIÓN	0.00	0.00
DISMINUCIÓN DE ALMACÉN DE MATERIALES Y SUMINISTROS DE CONSUMO	0.00	0.00
OTROS GASTOS	0.00	0.00
GASTOS DE EJERCICIOS ANTERIORES	0.00	0.00
PÉRDIDAS POR RESPONSABILIDADES	0.00	0.00
BONIFICACIONES Y DESCUENTOS OTORGADOS	0.00	0.00
DIFERENCIAS POR TIPO DE CAMBIO NEGATIVAS	0.00	0.00
DIFERENCIAS DE COTIZACIONES NEGATIVAS EN VALORES NEGOCIABLES	0.00	0.00
RESULTADO POR POSICIÓN MONETARIA	0.00	0.00
PÉRDIDAS POR PARTICIPACIÓN PATRIMONIAL	0.00	0.00
DIFERENCIAS POR REESTRUCTURACIÓN DE DEUDA PÚBLICA NEGATIVAS	0.00	0.00
OTROS GASTOS VARIOS	0.00	0.00
<b>INVERSIÓN PÚBLICA</b>	<b>50,881,538.98</b>	<b>44,018,981.99</b>
INVERSIÓN PÚBLICA NO CAPITALIZABLE	50,881,538.98	44,018,981.99
CONSTRUCCIÓN EN BIENES NO CAPITALIZABLE	50,881,538.98	44,018,981.99
<b>Total de Gastos y Otras Pérdidas</b>	<b>2,253,410,722.82</b>	<b>2,017,778,091.18</b>
Resultados del Ejercicio (Ahorro/Desahorro)	416,485,073.86	485,410,668.12



H. AYUNTAMIENTO  
 CONSTITUCIONAL  
 DE MORELIA.

*[Signature]*  
 ING. ALFONSO JESÚS MARTÍNEZ ALCÁZAR  
 PRESIDENTE MUNICIPAL



SINDICO MUNICIPAL  
 MORELIA, MICH.

*[Signature]*  
 C. P. SUSAN MELISSA VÁSQUEZ PÉREZ  
 SINDICO MUNICIPAL



H. AYUNTAMIENTO  
 CONSTITUCIONAL  
 TESORERIA MUNICIPAL  
 MORELIA, MICH.

*[Signature]*  
 LIC. HÉCTOR GÓMEZ TRUJILLO  
 TESORERO MUNICIPAL



H. AYUNTAMIENTO  
 CONSTITUCIONAL DE  
 MORELIA  
 CONTRALORIA MUNICIPAL

*[Signature]*  
 MTRA. MARÍA DEL CARMEN LÓPEZ HERREJÓN  
 CONTRALORA MUNICIPAL



Concepto	Septiembre 2024	Septiembre 2023	Concepto	Septiembre 2024	Septiembre 2023
<b>ACTIVO</b>			<b>PASIVO</b>		
<b>ACTIVO CIRCULANTE</b>			<b>PASIVO CIRCULANTE</b>		
EFFECTIVO Y EQUIVALENTES	45,202,441.41	347,415,911.02	CUENTAS POR PAGAR A CORTO PLAZO	785,766,155.74	375,129,202.23
DERECHOS A RECIBIR EFECTIVO O EQUIVALENTES	50,705,885.53	52,657,341.22	DOCUMENTOS POR PAGAR A CORTO PLAZO	0.00	75,000,000.00
DERECHOS A RECIBIR BIENES O SERVICIOS	0.00	0.00	PORCIÓN A CORTO PLAZO DE LA DEUDA PÚBLICA A LARGO PLAZO	0.00	8,272,274.92
INVENTARIOS	0.00	0.00	TÍTULOS Y VALORES A CORTO PLAZO	0.00	0.00
ALMACENES	8,123,476.63	7,551,245.27	PASIVOS DIFERIDOS A CORTO PLAZO	0.00	0.00
ESTIMACIÓN POR PÉRDIDA O DETERIORO DE ACTIVOS CIRCULANTES	0.00	0.00	FONDOS Y BIENES DE TERCEROS EN GARANTÍA Y/O ADMINISTRACIÓN A	25,359.92	25,359.92
OTROS ACTIVOS CIRCULANTES	22,489,168.91	22,489,168.91	PROVISIONES A CORTO PLAZO	0.00	0.00
<b>TOTAL DE ACTIVO CIRCULANTE</b>	<b>\$126,520,972.48</b>	<b>\$430,113,666.42</b>	OTROS PASIVOS A CORTO PLAZO	0.00	0.00
<b>ACTIVO NO CIRCULANTE</b>			<b>TOTAL DE PASIVO CIRCULANTE</b>	<b>\$785,791,515.66</b>	<b>\$458,426,837.07</b>
INVERSIONES FINANCIERAS A LARGO PLAZO	200.00	200.00	<b>PASIVO NO CIRCULANTE</b>		
DERECHOS A RECIBIR EFECTIVO O EQUIVALENTES A LARGO PLAZO	18,697,573.45	18,697,573.45	CUENTAS POR PAGAR A LARGO PLAZO	0.00	0.00
BIENES INMUEBLES, INFRAESTRUCTURA Y CONSTRUCCIONES EN PRO-	9,247,167,354.23	8,958,001,736.61	DOCUMENTOS POR PAGAR A LARGO PLAZO	0.00	0.00
BIENES MUEBLES	710,624,825.43	653,038,273.31	DEUDA PÚBLICA A LARGO PLAZO	0.00	29,695,262.95
ACTIVOS INTANGIBLES	2,902,527.04	2,917,560.64	PASIVOS DIFERIDOS A LARGO PLAZO	0.00	0.00
DEPRECIACIÓN, DETERIORO Y AMORTIZACIÓN ACUMULADA DE BIENES	-633,848,712.42	-537,980,442.13	FONDOS Y BIENES DE TERCEROS EN GARANTÍA Y/O ADMINISTRACIÓN A	0.00	0.00
ACTIVOS DIFERIDOS	3,279,792.51	2,432,029.98	PROVISIONES A LARGO PLAZO	0.00	0.00
ESTIMACIÓN POR PÉRDIDA O DETERIORO DE ACTIVOS NO CIRCULANTE	0.00	0.00	<b>TOTAL DE PASIVO NO CIRCULANTE</b>	<b>\$0.00</b>	<b>\$29,695,262.95</b>
OTROS ACTIVOS NO CIRCULANTES	0.00	0.00	<b>TOTAL DE PASIVO</b>	<b>\$785,791,515.66</b>	<b>\$488,122,100.02</b>
<b>TOTAL DE ACTIVO NO CIRCULANTE</b>	<b>\$9,348,823,560.24</b>	<b>\$9,097,106,931.86</b>			
<b>TOTAL DE ACTIVO</b>	<b>\$9,475,344,532.72</b>	<b>\$9,527,220,598.28</b>			

Concepto	Septiembre 2024	Septiembre 2023
<b>HACIENDA PÚBLICA/PATRIMONIO</b>		
<b>HACIENDA PÚBLICA/PATRIMONIO CONTRIBUIDO</b>	1,952,631,997.69	1,878,851,570.59
APORTACIONES	1,293,232,176.66	1,334,664,323.29
DONACIONES DE CAPITAL	659,399,821.03	544,187,247.30
ACTUALIZACIÓN DE LA HACIENDA PÚBLICA/PATRIMONIO	0.00	0.00
<b>HACIENDA PÚBLICA/PATRIMONIO GENERADO</b>	6,736,921,019.37	7,160,246,927.67
RESULTADOS DEL EJERCICIO (AHORRO/DESAHORRO)	416,485,073.86	485,410,668.12
RESULTADOS DE EJERCICIOS ANTERIORES	369,293,721.64	724,667,636.83
REVALÚOS	5,936,713,470.73	5,936,713,470.73
RESERVAS	14,428,753.14	13,455,151.99
RECTIFICACIONES DE RESULTADOS DE EJERCICIOS ANTERIORES	0.00	0.00
<b>EXCESO O INSUFICIENCIA EN LA ACTUALIZACIÓN DE LA HACIENDA PÚBLICA</b>	0.00	0.00
RESULTADO POR POSICIÓN MONETARIA	0.00	0.00
RESULTADO POR TENENCIA DE ACTIVOS NO MONETARIOS	0.00	0.00
<b>TOTAL DE HACIENDA PÚBLICA/PATRIMONIO</b>	<b>\$8,689,553,017.06</b>	<b>\$9,039,098,498.26</b>
<b>TOTAL DE PASIVO Y HACIENDA PÚBLICA/PATRIMONIO</b>	<b>\$9,475,344,532.72</b>	<b>\$9,527,220,598.28</b>



H. AYUNTAMIENTO  
 CONSTITUCIONAL  
 DE MORELIA

*[Handwritten signature]*


ING. ALFONSO JESÚS MARTÍNEZ ALCÁZAR  
 PRESIDENTE MUNICIPAL



SINDICO MUNICIPAL  
 MORELIA, MICH.

*[Handwritten signature]*

C.P. SUSAN MELISSA VÁSQUEZ PÉREZ  
 SINDICO MUNICIPAL



H. AYUNTAMIENTO  
 CONSTITUCIONAL  
 DE MORELIA, MICH.

LIC. HÉCTOR GÓMEZ TRUJILLO  
 TESORERO MUNICIPAL



H. AYUNTAMIENTO  
 CONSTITUCIONAL  
 DE MORELIA, MICH.

*[Handwritten signature]*

CONTRALORIA MUNICIPAL

**MUNICIPIO DE MORELIA, MICH.**

Sistema de Contabilidad

Estado de Situación Financiera

Al 30 de Septiembre de 2024

(Cifras en pesos)

lunes, 14 octubre, 2024

12:54 p.m.

Página 1 de 3

(Definitivo)

Concepto	Septiembre 2024	Septiembre 2023	Concepto	Septiembre 2024	Septiembre 2023
<b>ACTIVO</b>			<b>PASIVO</b>		
<b>ACTIVO CIRCULANTE</b>			<b>PASIVO CIRCULANTE</b>		
EFFECTIVO Y EQUIVALENTES			CUENTAS POR PAGAR A CORTO PLAZO		
EFFECTIVO	1,951,138.34	2,387,638.33	SERVICIOS PERSONALES POR PAGAR A CORTO PLAZO	7,350,845.27	32,402.51
BANCOS/TESORERÍA	42,694,923.07	343,929,221.02	PROVEEDORES POR PAGAR A CORTO PLAZO	424,772,843.62	192,382,438.25
BANCOS/DEPENDENCIAS Y OTROS	0.00	0.00	CONTRATISTAS POR OBRAS PÚBLICAS POR PAGAR A CORTO PLAZO	283,760,420.63	129,222,635.74
INVERSIONES TEMPORALES (HASTA 3 MESES)	556,380.00	1,099,051.67	PARTICIPACIONES Y APORTACIONES POR PAGAR A CORTO PLAZO	0.00	0.00
FONDOS CON AFECTACIÓN ESPECÍFICA	0.00	0.00	TRANSFERENCIAS OTORGADAS POR PAGAR A CORTO PLAZO	0.00	0.00
DEPÓSITOS DE FONDOS DE TERCEROS EN GARANTÍA Y/O ADMINISTRAC	0.00	0.00	INTERESES, COMISIONES Y OTROS GASTOS DE LA DEUDA PÚBLICA POR	0.00	0.00
OTROS EFFECTIVOS Y EQUIVALENTES	0.00	0.00	RETENCIONES Y CONTRIBUCIONES POR PAGAR A CORTO PLAZO	31,353,784.37	29,963,162.03
	45,202,441.41	347,415,911.02	DEVOLUCIONES DE LA LEY DE INGRESOS POR PAGAR A CORTO PLAZO	0.00	0.00
DERECHOS A RECIBIR EFFECTIVO O EQUIVALENTES			OTRAS CUENTAS POR PAGAR A CORTO PLAZO	38,528,261.85	23,528,563.70
INVERSIONES FINANCIERAS DE CORTO PLAZO	0.00	0.00		785,766,155.74	375,129,202.23
CUENTAS POR COBRAR A CORTO PLAZO	215,683.46	251,718.27	DOCUMENTOS POR PAGAR A CORTO PLAZO		
DEUDORES DIVERSOS POR COBRAR A CORTO PLAZO	50,490,202.07	52,405,622.95	DOCUMENTOS COMERCIALES POR PAGAR A CORTO PLAZO	0.00	0.00
INGRESOS POR RECUPERAR A CORTO PLAZO	0.00	0.00	DOCUMENTOS CON CONTRATISTAS POR OBRAS PÚBLICAS POR PAGAR /	0.00	0.00
DEUDORES POR ANTIPOPOS DE LA TESORERÍA A CORTO PLAZO	0.00	0.00	OTROS DOCUMENTOS POR PAGAR A CORTO PLAZO	0.00	75,000,000.00
PRÉSTAMOS OTORGADOS A CORTO PLAZO	0.00	0.00		0.00	75,000,000.00
OTROS DERECHOS A RECIBIR EFFECTIVO O EQUIVALENTES A CORTO PLA	0.00	0.00	PORCIÓN A CORTO PLAZO DE LA DEUDA PÚBLICA A LARGO PLAZO		
	50,705,885.53	52,657,341.22	PORCIÓN A CORTO PLAZO DE LA DEUDA PÚBLICA INTERNA	0.00	8,272,274.92
DERECHOS A RECIBIR BIENES O SERVICIOS			PORCIÓN A CORTO PLAZO DE LA DEUDA PÚBLICA EXTERNA	0.00	0.00
ANTIPOPO A PROVEEDORES POR ADQUISICIÓN DE BIENES Y PRESTACIÓ	0.00	0.00	PORCIÓN A CORTO PLAZO DE ARRENDAMIENTO FINANCIERO	0.00	0.00
ANTIPOPO A PROVEEDORES POR ADQUISICIÓN DE BIENES INMUEBLES Y	0.00	0.00		0.00	8,272,274.92
ANTIPOPO A PROVEEDORES POR ADQUISICIÓN DE BIENES INTANGIBLES ,	0.00	0.00	TÍTULOS Y VALORES A CORTO PLAZO		
ANTIPOPO A CONTRATISTAS POR OBRAS PÚBLICAS A CORTO PLAZO	0.00	0.00	TÍTULOS Y VALORES DE LA DEUDA PÚBLICA INTERNA A CORTO PLAZO	0.00	0.00
OTROS DERECHOS A RECIBIR BIENES O SERVICIOS A CORTO PLAZO	0.00	0.00	TÍTULOS Y VALORES DE LA DEUDA PÚBLICA EXTERNA A CORTO PLAZO	0.00	0.00
	0.00	0.00		0.00	0.00
INVENTARIOS			PASIVOS DIFERIDOS A CORTO PLAZO		
INVENTARIO DE MERCANCIAS PARA VENTA	0.00	0.00	INGRESOS COBRADOS POR ADELANTADO A CORTO PLAZO	0.00	0.00
INVENTARIO DE MERCANCIAS TERMINADAS	0.00	0.00	INTERESES COBRADOS POR ADELANTADO A CORTO PLAZO	0.00	0.00
INVENTARIO DE MERCANCIAS EN PROCESO DE ELABORACIÓN	0.00	0.00	OTROS PASIVOS DIFERIDOS A CORTO PLAZO	0.00	0.00
INVENTARIO DE MATERIAS PRIMAS, MATERIALES Y SUMINISTROS PARA F	0.00	0.00		0.00	0.00
BIENES EN TRÁNSITO	0.00	0.00	FONDOS Y BIENES DE TERCEROS EN GARANTÍA Y/O ADMINISTRACIÓN A C		
	0.00	0.00	FONDOS EN GARANTÍA A CORTO PLAZO	25,359.92	25,359.92
ALMACENES			FONDOS EN ADMINISTRACIÓN A CORTO PLAZO	0.00	0.00
ALMACÉN DE MATERIALES Y SUMINISTROS DE CONSUMO	8,123,476.63	7,551,245.27	FONDOS CONTINGENTES A CORTO PLAZO	0.00	0.00
	8,123,476.63	7,551,245.27	FONDOS DE FIDEICOMISOS, MANDATOS Y CONTRATOS ANÁLOGOS A COI	0.00	0.00
ESTIMACIÓN POR PÉRDIDA O DETERIORO DE ACTIVOS CIRCULANTES			OTROS FONDOS DE TERCEROS EN GARANTÍA Y/O ADMINISTRACIÓN A CC	0.00	0.00
ESTIMACIONES PARA CUENTAS INCOBRABLES POR DERECHOS A RECIBI	0.00	0.00	VALORES Y BIENES EN GARANTÍA A CORTO PLAZO	0.00	0.00
ESTIMACIÓN POR DETERIORO DE INVENTARIOS	0.00	0.00		25,359.92	25,359.92
	0.00	0.00	PROVISIONES A CORTO PLAZO		
OTROS ACTIVOS CIRCULANTES			PROVISIÓN PARA DEMANDAS Y JUICIOS A CORTO PLAZO	0.00	0.00
VALORES EN GARANTÍA	11,900,000.00	11,900,000.00	PROVISIÓN PARA CONTINGENCIAS A CORTO PLAZO	0.00	0.00
BIENES EN GARANTÍA (EXCLUYE DEPÓSITOS DE FONDOS)	0.00	0.00	OTRAS PROVISIONES A CORTO PLAZO	0.00	0.00
BIENES DERIVADOS DE EMBARGOS, DECOMISOS, ASEGURAMIENTOS Y I	10,589,168.91	10,589,168.91		0.00	0.00
ADQUISICIÓN CON FONDOS DE TERCEROS	0.00	0.00	OTROS PASIVOS A CORTO PLAZO		
	22,489,168.91	22,489,168.91	INGRESOS POR CLASIFICAR	0.00	0.00
TOTAL DE ACTIVO CIRCULANTE	\$126,520,972.48	\$430,113,666.42	RECAUDACIÓN POR PARTICIPAR	0.00	0.00
			OTROS PASIVOS CIRCULANTES	0.00	0.00
<b>ACTIVO NO CIRCULANTE</b>				0.00	0.00
INVERSIONES FINANCIERAS A LARGO PLAZO			TOTAL DE PASIVO CIRCULANTE	\$785,791,515.66	\$458,426,837.07
INVERSIONES A LARGO PLAZO	0.00	0.00	<b>PASIVO NO CIRCULANTE</b>		
TÍTULOS Y VALORES A LARGO PLAZO	0.00	0.00	CUENTAS POR PAGAR A LARGO PLAZO		
FIDEICOMISOS, MANDATOS Y CONTRATOS ANÁLOGOS	0.00	0.00	PROVEEDORES POR PAGAR A LARGO PLAZO	0.00	0.00
PARTICIPACIONES Y APORTACIONES DE CAPITAL	200.00	200.00			

**MUNICIPIO DE MORELIA, MICH.**

Sistema de Contabilidad  
 Estado de Situación Financiera  
 Al 30 de Septiembre de 2024  
 (Cifras en pesos)

lunes, 14 octubre, 2024

12:54 p.m.

Página 2 de 3

(Definitivo)

Concepto	Septiembre 2024	Septiembre 2023	Concepto	Septiembre 2024	Septiembre 2023
DERECHOS A RECIBIR EFECTIVO O EQUIVALENTES A LARGO PLAZO	200.00	200.00	CONTRATISTAS POR OBRAS PÚBLICAS POR PAGAR A LARGO PLAZO	0.00	0.00
DOCUMENTOS POR COBRAR A LARGO PLAZO	0.00	0.00	DOCUMENTOS POR PAGAR A LARGO PLAZO	0.00	0.00
DEUDORES DIVERSOS A LARGO PLAZO	633,424.50	633,424.50	DOCUMENTOS COMERCIALES POR PAGAR A LARGO PLAZO	0.00	0.00
INGRESOS POR RECUPERAR A LARGO PLAZO	0.00	0.00	DOCUMENTOS CON CONTRATISTAS POR OBRAS PÚBLICAS POR PAGAR /	0.00	0.00
PRÉSTAMOS OTORGADOS A LARGO PLAZO	0.00	0.00	OTROS DOCUMENTOS POR PAGAR A LARGO PLAZO	0.00	0.00
OTROS DERECHOS A RECIBIR EFECTIVO O EQUIVALENTES A LARGO PLAZO	18,064,148.95	18,064,148.95		0.00	0.00
	18,697,573.45	18,697,573.45	DEUDA PÚBLICA A LARGO PLAZO		
BIENES INMUEBLES, INFRAESTRUCTURA Y CONSTRUCCIONES EN PROCESO			TÍTULOS Y VALORES DE LA DEUDA PÚBLICA INTERNA A LARGO PLAZO	0.00	0.00
TERRENOS	5,372,046,586.77	5,271,778,690.77	TÍTULOS Y VALORES DE LA DEUDA PÚBLICA EXTERNA A LARGO PLAZO	0.00	0.00
VIVIENDAS	40,445,716.73	40,445,716.73	PRÉSTAMOS DE LA DEUDA PÚBLICA INTERNA POR PAGAR A LARGO PLAZO	0.00	29,695,262.95
EDIFICIOS NO HABITACIONALES	2,912,153,904.03	2,751,280,991.79	PRÉSTAMOS DE LA DEUDA PÚBLICA EXTERNA POR PAGAR A LARGO PLAZO	0.00	0.00
INFRAESTRUCTURA	0.00	0.00	ARRENDAMIENTO FINANCIERO POR PAGAR A LARGO PLAZO	0.00	0.00
CONSTRUCCIONES EN PROCESO EN BIENES DE DOMINIO PÚBLICO	776,010,481.69	732,211,918.70		0.00	29,695,262.95
CONSTRUCCIONES EN PROCESO EN BIENES PROPIOS	116,139,439.95	134,775,523.09	PASIVOS DIFERIDOS A LARGO PLAZO		
OTROS BIENES INMUEBLES	30,371,225.06	27,508,895.53	CRÉDITOS DIFERIDOS A LARGO PLAZO	0.00	0.00
	9,247,167,354.23	8,958,001,736.61	INTERESES COBRADOS POR ADELANTADO A LARGO PLAZO	0.00	0.00
BIENES MUEBLES			OTROS PASIVOS DIFERIDOS A LARGO PLAZO	0.00	0.00
MOBILIARIO Y EQUIPO DE ADMINISTRACIÓN	173,637,721.54	143,351,188.08		0.00	0.00
MOBILIARIO Y EQUIPO EDUCACIONAL Y RECREATIVO	25,696,059.24	23,116,297.35	FONDOS Y BIENES DE TERCEROS EN GARANTÍA Y/O ADMINISTRACIÓN A LARGO PLAZO		
EQUIPO E INSTRUMENTAL MÉDICO Y DE LABORATORIO	15,276,605.36	15,654,109.16	FONDOS EN GARANTÍA A LARGO PLAZO	0.00	0.00
VEHÍCULOS Y EQUIPO DE TRANSPORTE	356,323,744.83	326,780,306.98	FONDOS EN ADMINISTRACIÓN A LARGO PLAZO	0.00	0.00
EQUIPO DE DEFENSA Y SEGURIDAD	26,834,875.42	27,123,308.95	FONDOS CONTINGENTES A LARGO PLAZO	0.00	0.00
MAQUINARIA, OTROS EQUIPOS Y HERRAMIENTAS	105,944,619.35	109,394,077.98	FONDOS DE FIDEICOMISOS, MANDATOS Y CONTRATOS ANÁLOGOS A LA	0.00	0.00
COLECCIONES, OBRAS DE ARTE Y OBJETOS VALIOSOS	6,911,199.69	7,618,984.81	OTROS FONDOS DE TERCEROS EN GARANTÍA Y/O ADMINISTRACIÓN A LA	0.00	0.00
ACTIVOS BIOLÓGICOS	0.00	0.00	VALORES Y BIENES EN GARANTÍA A LARGO PLAZO	0.00	0.00
OTROS BIENES MUEBLES	0.00	0.00		0.00	0.00
	710,624,825.43	653,038,273.31	PROVISIONES A LARGO PLAZO		
ACTIVOS INTANGIBLES			PROVISIÓN PARA DEMANDAS Y JUICIOS A LARGO PLAZO	0.00	0.00
SOFTWARE	1,403,908.16	1,403,908.16	PROVISIÓN PARA PENSIONES A LARGO PLAZO	0.00	0.00
PATENTES, MARCAS Y DERECHOS	0.00	0.00	PROVISIÓN PARA CONTINGENCIAS A LARGO PLAZO	0.00	0.00
CONCESIONES Y FRANQUICIAS	0.00	0.00	OTRAS PROVISIONES A LARGO PLAZO	0.00	0.00
LICENCIAS	1,498,618.88	1,513,652.48		0.00	0.00
OTROS ACTIVOS INTANGIBLES	0.00	0.00	TOTAL DE PASIVO NO CIRCULANTE	\$0.00	\$29,695,262.95
	2,902,527.04	2,917,560.64	<b>TOTAL DE PASIVO</b>	<b>\$785,791,515.66</b>	<b>\$488,122,100.02</b>
DEPRECIACIÓN, DETERIORO Y AMORTIZACIÓN ACUMULADA DE BIENES			<b>HACIENDA PÚBLICA/PATRIMONIO</b>		
DEPRECIACIÓN ACUMULADA DE BIENES INMUEBLES	-120,704,798.87	-95,293,262.27	<b>HACIENDA PÚBLICA/PATRIMONIO CONTRIBUIDO</b>		
DEPRECIACIÓN ACUMULADA DE INFRAESTRUCTURA	-146,871,000.14	-115,932,639.74	APORTACIONES	1,293,232,176.66	1,334,664,323.29
DEPRECIACIÓN ACUMULADA DE BIENES MUEBLES	-363,560,112.83	-324,817,508.97	DONACIONES DE CAPITAL	659,399,821.03	544,187,247.30
DETERIORO ACUMULADO DE BIENES	0.00	0.00	ACTUALIZACIÓN DE LA HACIENDA PÚBLICA/PATRIMONIO	0.00	0.00
AMORTIZACIÓN ACUMULADA DE ACTIVOS INTANGIBLES	-2,712,800.58	-1,937,031.15		1,952,631,997.69	1,878,851,570.59
	-633,848,712.42	-537,980,442.13	<b>HACIENDA PÚBLICA/PATRIMONIO GENERADO</b>		
ACTIVOS DIFERIDOS			RESULTADOS DEL EJERCICIO (AHORRO/DESAHORRO)	416,485,073.86	485,410,668.12
ESTUDIOS, FORMULACIÓN Y EVALUACIÓN DE PROYECTOS	3,168,637.35	2,320,874.82	RESULTADOS DE EJERCICIOS ANTERIORES	369,293,721.64	724,667,636.83
DERECHOS SOBRE BIENES EN RÉGIMEN DE ARRENDAMIENTO FINANCIERO	0.00	0.00	REVALÚO DE BIENES INMUEBLES	5,936,713,470.73	5,936,713,470.73
GASTOS PAGADOS POR ADELANTADO A LARGO PLAZO	0.00	0.00	REVALÚO DE BIENES MUEBLES	0.00	0.00
ANTICIPOS A LARGO PLAZO	0.00	0.00	REVALÚO DE BIENES INTANGIBLES	0.00	0.00
BENEFICIOS AL RETIRO DE EMPLEADOS PAGADOS POR ADELANTADO	0.00	0.00	OTROS REVALÚOS	0.00	0.00
OTROS ACTIVOS DIFERIDOS	111,155.16	111,155.16	RESERVAS DE PATRIMONIO	0.00	0.00
	3,279,792.51	2,432,029.98	RESERVAS TERRITORIALES	14,428,753.14	13,455,151.99
ESTIMACIÓN POR PÉRDIDA O DETERIORO DE ACTIVOS NO CIRCULANTES			RESERVAS POR CONTINGENCIAS	0.00	0.00
ESTIMACIONES POR PÉRDIDA DE CUENTAS INCOBRABLES DE DOCUMENTOS	0.00	0.00	CAMBIOS EN POLÍTICAS CONTABLES	0.00	0.00
ESTIMACIONES POR PÉRDIDA DE CUENTAS INCOBRABLES DE DEUDORES	0.00	0.00	CAMBIOS POR ERRORES CONTABLES	0.00	0.00
ESTIMACIONES POR PÉRDIDA DE CUENTAS INCOBRABLES DE INGRESOS	0.00	0.00		6,736,921,019.37	7,160,246,927.67
ESTIMACIONES POR PÉRDIDA DE CUENTAS INCOBRABLES DE PRÉSTAMOS	0.00	0.00	<b>EXCESO O INSUFICIENCIA EN LA ACTUALIZACIÓN DE LA HACIENDA PÚBLICA</b>		
ESTIMACIONES POR PÉRDIDA DE OTRAS CUENTAS INCOBRABLES A LARGO PLAZO	0.00	0.00			



**MUNICIPIO DE MORELIA, MICH.**  
 Sistema de Contabilidad  
 Estado de Situación Financiera  
 Al 30 de Septiembre de 2024  
 (Cifras en pesos)

lunes, 14 octubre, 2024  
 12:54 p.m.  
 Página 3 de 3  
 (Definitivo)

Concepto	Septiembre 2024	Septiembre 2023	Concepto	Septiembre 2024	Septiembre 2023
OTROS ACTIVOS NO CIRCULANTES	0.00	0.00	RESULTADO POR POSICIÓN MONETARIA	0.00	0.00
BIENES EN CONCESIÓN	0.00	0.00	RESULTADO POR TENENCIA DE ACTIVOS NO MONETARIOS	0.00	0.00
BIENES EN ARRENDAMIENTO FINANCIERO	0.00	0.00		0.00	0.00
BIENES EN COMODATO	0.00	0.00	<b>TOTAL DE HACIENDA PUBLICA/PATRIMONIO</b>	<b>\$8,689,553,017.06</b>	<b>\$9,039,098,498.26</b>
	0.00	0.00	<b>TOTAL DE PASIVO Y HACIENDA PUBLICA/PATRIMONIO</b>	<b>\$9,475,344,532.72</b>	<b>\$9,527,220,598.28</b>
<b>TOTAL DE ACTIVO NO CIRCULANTE</b>	<b>\$9,348,823,560.24</b>	<b>\$9,097,106,931.86</b>			
<b>TOTAL DE ACTIVO</b>	<b>\$9,475,344,532.72</b>	<b>\$9,527,220,598.28</b>			



H. AYUNTAMIENTO  
 CONSTITUCIONAL  
 DE MORELIA

ING. ALFONSO JESÚS MARTÍNEZ ALCÁZAR  
 PRESIDENTE MUNICIPAL




SINDICO MUNICIPAL  
 MORELIA, MICH.

C.P. SUSAN MELISSA VÁSQUEZ PÉREZ  
 SINDICO MUNICIPAL



H. AYUNTAMIENTO  
 CONSTITUCIONAL  
 DE MORELIA, MICH.

LIC. HÉCTOR GÓMEZ TRUJILLO  
 TESORERO MUNICIPAL



H. AYUNTAMIENTO  
 CONSTITUCIONAL DE  
 MORELIA  
 CONTRALORIA MUNICIPAL

MTRA. MARÍA DEL CARMEN LÓPEZ HERREJÓN  
 CONTRALOR MUNICIPAL



MUNICIPIO DE MORELIA, MICH.

Sistema de Contabilidad

Estado de Variación en la Hacienda Pública/Patrimonio  
Del 1 de Enero al 30 de Septiembre de 2024

(Cifras en pesos)

lunes, 14 octubre, 2024

12:55 p.m.

Página 1 de 1

(Definitivo)

Concepto	Hacienda Pública /Patrimonio Contribuido	Hacienda Pública/ Patrimonio Generado de Ejercicios Anteriores	Hacienda Pública/ Patrimonio Generado del Ejercicio	Exceso o Insuficiencia en la Actualización de la Hacienda Pública/ Patrimonio	TOTAL
<b>HACIENDA PÚBLICA/PATRIMONIO CONTRIBUIDO NETO 2023</b>	<b>1,942,289,533.20</b>				<b>1,942,289,533.20</b>
APORTACIONES	1,326,929,733.19				1,326,929,733.19
DONACIONES DE CAPITAL	615,359,800.01				615,359,800.01
ACTUALIZACIÓN DE LA HACIENDA PÚBLICA/PATRIMONIO	0.00				0.00
<b>HACIENDA PÚBLICA/PATRIMONIO GENERADO NETO 2023</b>		<b>6,664,092,105.67</b>	<b>-194,785,089.66</b>		<b>6,469,307,016.01</b>
RESULTADOS DEL EJERCICIO (AHORRO/DESAHORRO)			-194,785,089.66		-194,785,089.66
RESULTADOS DE EJERCICIOS ANTERIORES		717,676,558.78			717,676,558.78
REVALÚOS		5,936,713,470.73			5,936,713,470.73
RESERVAS		9,702,076.16			9,702,076.16
RECTIFICACIONES DE RESULTADOS DE EJERCICIOS ANTERIORES		0.00			0.00
<b>EXCESO O INSUFICIENCIA EN LA ACTUALIZACIÓN DE LA HACIENDA PÚBLICA/PATRIMONIO NETO 2023</b>				<b>0.00</b>	<b>0.00</b>
RESULTADO POR POSICIÓN MONETARIA				0.00	0.00
RESULTADO POR TENENCIA DE ACTIVOS NO MONETARIOS				0.00	0.00
<b>HACIENDA PÚBLICA/PATRIMONIO NETO FINAL 2023</b>	<b>1,942,289,533.20</b>	<b>6,664,092,105.67</b>	<b>-194,785,089.66</b>	<b>0.00</b>	<b>8,411,596,549.21</b>
<b>CAMBIOS EN LA HACIENDA PÚBLICA/PATRIMONIO CONTRIBUIDO NETO SEPTIEMBRE 2024</b>	<b>10,342,464.49</b>				<b>10,342,464.49</b>
APORTACIONES	-33,697,556.53				-33,697,556.53
DONACIONES DE CAPITAL	44,040,021.02				44,040,021.02
ACTUALIZACIÓN DE LA HACIENDA PÚBLICA/PATRIMONIO	0.00				0.00
<b>VARIACIONES DE LA HACIENDA PÚBLICA/PATRIMONIO GENERADO NETO SEPTIEMBRE 2024</b>		<b>-348,382,837.14</b>	<b>615,996,840.50</b>		<b>267,614,003.36</b>
RESULTADOS DEL EJERCICIO (AHORRO/DESAHORRO)			416,485,073.86		416,485,073.86
RESULTADOS DE EJERCICIOS ANTERIORES		-348,382,837.14	194,785,089.66		-153,597,747.48
REVALÚOS			0.00		0.00
RESERVAS			4,726,676.98		4,726,676.98
RECTIFICACIONES DE RESULTADOS DE EJERCICIOS ANTERIORES			0.00		0.00
<b>CAMBIOS EN EL EXCESO O INSUFICIENCIA EN LA ACTUALIZACIÓN DE LA HACIENDA PÚBLICA/PATRIMONIO NETO SEPTIEMBRE 2024</b>				<b>0.00</b>	<b>0.00</b>
RESULTADO POR POSICIÓN MONETARIA				0.00	0.00
RESULTADO POR TENENCIA DE ACTIVOS NO MONETARIOS				0.00	0.00
<b>HACIENDA PÚBLICA/PATRIMONIO NETO FINAL SEPTIEMBRE 2024</b>	<b>1,952,631,997.69</b>	<b>6,315,709,268.53</b>	<b>421,211,750.84</b>	<b>0.00</b>	<b>8,689,553,017.06</b>



H. AYUNTAMIENTO  
CONSTITUCIONAL  
DE MORELIA



SINDICO MUNICIPAL  
MORELIA, MICH



H. AYUNTAMIENTO  
CONSTITUCIONAL  
TESORERÍA MUNICIPAL  
MORELIA, MICH



H. AYUNTAMIENTO  
CONSTITUCIONAL DE  
MORELIA  
CONTRALORIA MUNICIPAL

ING. ALFONSO JESÚS MARTÍNEZ ALCÁZAR  
PRESIDENTE MUNICIPAL

C.P. SUSAN MELISSA VÁSQUEZ PÉREZ  
SINDICO MUNICIPAL

LIC. HÉCTOR GÓMEZ TRUJILLO  
TESORERO MUNICIPAL

MTRA. MARIA DEL CARMEN LÓPEZ HERREJÓN  
CONTRALOR MUNICIPAL

BAJO PROTESTA DE DECIR VERDAD DECLARAMOS QUE LOS ESTADOS FINANCIEROS Y SUS NOTAS, SON RAZONABLEMENTE CORRECTOS Y SON RESPONSABILIDAD DEL EMISOR



**MUNICIPIO DE MORELIA, MICH.**  
**Sistema de Contabilidad**  
**Estado de Cambios en la Situación Financiera**  
**Del 1 de Enero al 30 de Septiembre de 2024**  
 (Cifras en pesos)

lunes, 14 octubre, 2024

12:56 p.m.

Página 1 de 1

(Definitivo)

Concepto	Origen	Aplicación
<b>ACTIVO</b>	<b>98,989,482.36</b>	<b>206,600,808.78</b>
<b>ACTIVO CIRCULANTE</b>	<b>29,077,142.84</b>	<b>2,158,673.26</b>
EFFECTIVO Y EQUIVALENTES	28,571,062.24	0.00
DERECHOS A RECIBIR EFFECTIVO O EQUIVALENTES	506,080.60	0.00
DERECHOS A RECIBIR BIENES O SERVICIOS	0.00	0.00
INVENTARIOS	0.00	0.00
ALMACENES	0.00	2,158,673.26
ESTIMACIÓN POR PÉRDIDA O DETERIORO DE ACTIVOS CIRCULANTES	0.00	0.00
OTROS ACTIVOS CIRCULANTES	0.00	0.00
<b>ACTIVO NO CIRCULANTE</b>	<b>69,912,339.52</b>	<b>204,442,135.52</b>
INVERSIONES FINANCIERAS A LARGO PLAZO	0.00	0.00
DERECHOS A RECIBIR EFFECTIVO O EQUIVALENTES A LARGO PLAZO	0.00	0.00
BIENES INMUEBLES, INFRAESTRUCTURA Y CONSTRUCCIONES EN PROCESO	0.00	154,508,298.95
BIENES MUEBLES	0.00	49,553,660.04
ACTIVOS INTANGIBLES	15,033.60	0.00
DEPRECIACIÓN, DETERIORO Y AMORTIZACIÓN ACUMULADA DE BIENES	69,897,305.92	0.00
ACTIVOS DIFERIDOS	0.00	380,176.53
ESTIMACIÓN POR PÉRDIDA O DETERIORO DE ACTIVOS NO CIRCULANTES	0.00	0.00
OTROS ACTIVOS NO CIRCULANTES	0.00	0.00
<b>PASIVO</b>	<b>19,350,121.52</b>	<b>189,695,262.95</b>
<b>PASIVO CIRCULANTE</b>	<b>19,350,121.52</b>	<b>160,000,000.00</b>
CUENTAS POR PAGAR A CORTO PLAZO	19,350,121.52	0.00
DOCUMENTOS POR PAGAR A CORTO PLAZO	0.00	160,000,000.00
PORCIÓN A CORTO PLAZO DE LA DEUDA PÚBLICA A LARGO PLAZO	0.00	0.00
TÍTULOS Y VALORES A CORTO PLAZO	0.00	0.00
PASIVOS DIFERIDOS A CORTO PLAZO	0.00	0.00
FONDOS Y BIENES DE TERCEROS EN GARANTÍA Y/O ADMINISTRACIÓN A CORTO PLAZO	0.00	0.00
PROVISIONES A CORTO PLAZO	0.00	0.00
OTROS PASIVOS A CORTO PLAZO	0.00	0.00
<b>PASIVO NO CIRCULANTE</b>	<b>0.00</b>	<b>29,695,262.95</b>
CUENTAS POR PAGAR A LARGO PLAZO	0.00	0.00
DOCUMENTOS POR PAGAR A LARGO PLAZO	0.00	0.00
DEUDA PÚBLICA A LARGO PLAZO	0.00	29,695,262.95
PASIVOS DIFERIDOS A LARGO PLAZO	0.00	0.00
FONDOS Y BIENES DE TERCEROS EN GARANTÍA Y/O ADMINISTRACIÓN A LARGO PLAZO	0.00	0.00
PROVISIONES A LARGO PLAZO	0.00	0.00
<b>HACIENDA PUBLICA / PATRIMONIO</b>	<b>660,036,861.52</b>	<b>382,080,393.67</b>
<b>HACIENDA PUBLICA/PATRIMONIO CONTRIBUIDO</b>	<b>44,040,021.02</b>	<b>33,697,556.53</b>
APORTACIONES	0.00	33,697,556.53
DONACIONES DE CAPITAL	44,040,021.02	0.00
ACTUALIZACIÓN DE LA HACIENDA PÚBLICA/PATRIMONIO	0.00	0.00
<b>HACIENDA PUBLICA/PATRIMONIO GENERADO</b>	<b>615,996,840.50</b>	<b>348,382,837.14</b>
RESULTADOS DEL EJERCICIO (AHORRO/DESAHORRO)	611,270,163.52	0.00
RESULTADOS DE EJERCICIOS ANTERIORES	0.00	348,382,837.14
REVALÚOS	0.00	0.00
RESERVAS	4,726,676.98	0.00
RECTIFICACIONES DE RESULTADOS DE EJERCICIOS ANTERIORES	0.00	0.00
<b>EXCESO O INSUFICIENCIA EN LA ACTUALIZACION DE LA HACIENDA PUBLICA/PATRIMONIO</b>	<b>0.00</b>	<b>0.00</b>
RESULTADO POR POSICIÓN MONETARIA	0.00	0.00
RESULTADO POR TENENCIA DE ACTIVOS NO MONETARIOS	0.00	0.00
	<b>778,376,465.40</b>	<b>778,376,465.40</b>

H AYUNTAMIENTO  
 CONSTITUCIONAL  
 DE MORELIA



SINDICO MUNICIPAL  
 MORELIA, MICH.



H AYUNTAMIENTO  
 CONSTITUCIONAL  
 TESORERIA MUNICIPAL  
 MORELIA, MICH.

*[Signature]*

ING. ALFONSO JESÚS MARTÍNEZ ALCÁZAR  
 PRESIDENTE MUNICIPAL

*[Signature]*

C.P. SUSAN MELISSA VÁSQUEZ PÉREZ  
 SINDICO MUNICIPAL

*[Signature]*

LIC. HÉCTOR GÓMEZ TRUJILLO  
 TESORERO MUNICIPAL

*[Signature]*

MTRA. MARÍA DEL CARMEN LÓPEZ HERREJÓN  
 CONTRALOR MUNICIPAL

**MUNICIPIO DE MORELIA, MICH.**

Sistema de Contabilidad

Estado de Cambios en la Situación Financiera  
Del 1 de Enero al 30 de Septiembre de 2024

(Cifras en pesos)

lunes, 14 octubre, 2024

12:57 p.m.

Página 1 de 3

(Definitivo)

Concepto	Origen	Aplicación
<b>ACTIVO</b>	<b>209,940,840.23</b>	<b>317,552,166.65</b>
<b>ACTIVO CIRCULANTE</b>	<b>30,912,740.35</b>	<b>3,994,270.77</b>
EFFECTIVO	0.00	1,279,217.51
BANCOS/TESORERÍA	30,406,659.75	0.00
BANCOS/DEPENDENCIAS Y OTROS	0.00	0.00
INVERSIONES TEMPORALES (HASTA 3 MESES)	0.00	556,380.00
FONDOS CON AFECTACIÓN ESPECÍFICA	0.00	0.00
DEPÓSITOS DE FONDOS DE TERCEROS EN GARANTÍA Y/O ADMINISTRACIÓN	0.00	0.00
OTROS EFECTIVOS Y EQUIVALENTES	0.00	0.00
INVERSIONES FINANCIERAS DE CORTO PLAZO	0.00	0.00
CUENTAS POR COBRAR A CORTO PLAZO	53.00	0.00
DEUDORES DIVERSOS POR COBRAR A CORTO PLAZO	506,027.60	0.00
INGRESOS POR RECUPERAR A CORTO PLAZO	0.00	0.00
DEUDORES POR ANTICIPOS DE LA TESORERÍA A CORTO PLAZO	0.00	0.00
PRÉSTAMOS OTORGADOS A CORTO PLAZO	0.00	0.00
OTROS DERECHOS A RECIBIR EFECTIVO O EQUIVALENTES A CORTO PLAZO	0.00	0.00
ANTICIPO A PROVEEDORES POR ADQUISICIÓN DE BIENES Y PRESTACIÓN DE SERVICIOS A CORTO PLAZO	0.00	0.00
ANTICIPO A PROVEEDORES POR ADQUISICIÓN DE BIENES INMUEBLES Y MUEBLES A CORTO PLAZO	0.00	0.00
ANTICIPO A PROVEEDORES POR ADQUISICIÓN DE BIENES INTANGIBLES A CORTO PLAZO	0.00	0.00
ANTICIPO A CONTRATISTAS POR OBRAS PÚBLICAS A CORTO PLAZO	0.00	0.00
OTROS DERECHOS A RECIBIR BIENES O SERVICIOS A CORTO PLAZO	0.00	0.00
INVENTARIO DE MERCANCIAS PARA VENTA	0.00	0.00
INVENTARIO DE MERCANCIAS TERMINADAS	0.00	0.00
INVENTARIO DE MERCANCIAS EN PROCESO DE ELABORACIÓN	0.00	0.00
INVENTARIO DE MATERIAS PRIMAS, MATERIALES Y SUMINISTROS PARA PRODUCCIÓN	0.00	0.00
BIENES EN TRÁNSITO	0.00	0.00
ALMACÉN DE MATERIALES Y SUMINISTROS DE CONSUMO	0.00	2,158,673.26
ESTIMACIONES PARA CUENTAS INCOBRABLES POR DERECHOS A RECIBIR EFECTIVO O EQUIVALENTES	0.00	0.00
ESTIMACIÓN POR DETERIORO DE INVENTARIOS	0.00	0.00
VALORES EN GARANTÍA	0.00	0.00
BIENES EN GARANTÍA (EXCLUYE DEPÓSITOS DE FONDOS)	0.00	0.00
BIENES DERIVADOS DE EMBARGOS, DECOMISOS, ASEGURAMIENTOS Y DACIÓN EN PAGO	0.00	0.00
ADQUISICIÓN CON FONDOS DE TERCEROS	0.00	0.00
<b>ACTIVO NO CIRCULANTE</b>	<b>179,028,099.88</b>	<b>313,557,895.88</b>
INVERSIONES A LARGO PLAZO	0.00	0.00
TÍTULOS Y VALORES A LARGO PLAZO	0.00	0.00
FIDEICOMISOS, MANDATOS Y CONTRATOS ANÁLOGOS	0.00	0.00
PARTICIPACIONES Y APORTACIONES DE CAPITAL	0.00	0.00
DOCUMENTOS POR COBRAR A LARGO PLAZO	0.00	0.00
DEUDORES DIVERSOS A LARGO PLAZO	0.00	0.00
INGRESOS POR RECUPERAR A LARGO PLAZO	0.00	0.00
PRÉSTAMOS OTORGADOS A LARGO PLAZO	0.00	0.00
OTROS DERECHOS A RECIBIR EFECTIVO O EQUIVALENTES A LARGO PLAZO	0.00	0.00
TERRENOS	0.00	29,216,211.56
VIVIENDAS	0.00	0.00
EDIFICIOS NO HABITACIONALES	0.00	149,944,267.56
INFRAESTRUCTURA	0.00	0.00
CONSTRUCCIONES EN PROCESO EN BIENES DE DOMINIO PÚBLICO	0.00	76,185,062.43
CONSTRUCCIONES EN PROCESO EN BIENES PROPIOS	103,437,242.60	0.00
OTROS BIENES INMUEBLES	0.00	2,600,000.00
MOBILIARIO Y EQUIPO DE ADMINISTRACIÓN	0.00	26,651,147.14
MOBILIARIO Y EQUIPO EDUCACIONAL Y RECREATIVO	0.00	589,130.97
EQUIPO E INSTRUMENTAL MÉDICO Y DE LABORATORIO	374,828.61	0.00
VEHÍCULOS Y EQUIPO DE TRANSPORTE	0.00	27,991,899.69
EQUIPO DE DEFENSA Y SEGURIDAD	288,433.53	0.00
MAQUINARIA, OTROS EQUIPOS Y HERRAMIENTAS	4,307,470.50	0.00
COLECCIONES, OBRAS DE ARTE Y OBJETOS VALIOSOS	707,785.12	0.00
ACTIVOS BIOLÓGICOS	0.00	0.00
OTROS BIENES MUEBLES	0.00	0.00
SOFTWARE	0.00	0.00
PATENTES, MARCAS Y DERECHOS	0.00	0.00
CONCESIONES Y FRANQUICIAS	0.00	0.00
LICENCIAS	15,033.60	0.00
OTROS ACTIVOS INTANGIBLES	0.00	0.00
DEPRECIACIÓN ACUMULADA DE BIENES INMUEBLES	19,058,652.45	0.00
DEPRECIACIÓN ACUMULADA DE INFRAESTRUCTURA	23,203,770.30	0.00
DEPRECIACIÓN ACUMULADA DE BIENES MUEBLES	27,260,015.68	0.00
DETERIORO ACUMULADO DE BIENES	0.00	0.00
AMORTIZACIÓN ACUMULADA DE ACTIVOS INTANGIBLES	374,867.49	0.00
ESTUDIOS, FORMULACIÓN Y EVALUACIÓN DE PROYECTOS	0.00	380,176.53

**MUNICIPIO DE MORELIA, MICH.****Sistema de Contabilidad**

Estado de Cambios en la Situación Financiera

Del 1 de Enero al 30 de Septiembre de 2024

(Cifras en pesos)

lunes, 14 octubre, 2024

12:57 p.m.

Página 2 de 3

(Definitivo)

Concepto	Origen	Aplicación
DERECHOS SOBRE BIENES EN RÉGIMEN DE ARRENDAMIENTO FINANCIERO	0.00	0.00
GASTOS PAGADOS POR ADELANTADO A LARGO PLAZO	0.00	0.00
ANTICIPOS A LARGO PLAZO	0.00	0.00
BENEFICIOS AL RETIRO DE EMPLEADOS PAGADOS POR ADELANTADO	0.00	0.00
OTROS ACTIVOS DIFERIDOS	0.00	0.00
ESTIMACIONES POR PÉRDIDA DE CUENTAS INCOBRABLES DE DOCUMENTOS POR COBRAR A LARGO PLAZO	0.00	0.00
ESTIMACIONES POR PÉRDIDA DE CUENTAS INCOBRABLES DE DEUDORES DIVERSOS POR COBRAR A LARGO PLAZO	0.00	0.00
ESTIMACIONES POR PÉRDIDA DE CUENTAS INCOBRABLES DE INGRESOS POR COBRAR A LARGO PLAZO	0.00	0.00
ESTIMACIONES POR PÉRDIDA DE CUENTAS INCOBRABLES DE PRÉSTAMOS OTORGADOS A LARGO PLAZO	0.00	0.00
ESTIMACIONES POR PÉRDIDA DE OTRAS CUENTAS INCOBRABLES A LARGO PLAZO	0.00	0.00
BIENES EN CONCESIÓN	0.00	0.00
BIENES EN ARRENDAMIENTO FINANCIERO	0.00	0.00
BIENES EN COMODATO	0.00	0.00
<b>PASIVO</b>	<b>62,732,360.09</b>	<b>233,077,501.52</b>
<b>PASIVO CIRCULANTE</b>	<b>62,732,360.09</b>	<b>203,382,238.57</b>
SERVICIOS PERSONALES POR PAGAR A CORTO PLAZO	1,097,911.77	0.00
PROVEEDORES POR PAGAR A CORTO PLAZO	43,192,222.18	0.00
CONTRATISTAS POR OBRAS PÚBLICAS POR PAGAR A CORTO PLAZO	18,442,226.14	0.00
PARTICIPACIONES Y APORTACIONES POR PAGAR A CORTO PLAZO	0.00	0.00
TRANSFERENCIAS OTORGADAS POR PAGAR A CORTO PLAZO	0.00	0.00
INTERESES, COMISIONES Y OTROS GASTOS DE LA DEUDA PÚBLICA POR PAGAR A CORTO PLAZO	0.00	0.00
RETENCIONES Y CONTRIBUCIONES POR PAGAR A CORTO PLAZO	0.00	30,403,319.25
DEVOLUCIONES DE LA LEY DE INGRESOS POR PAGAR A CORTO PLAZO	0.00	0.00
OTRAS CUENTAS POR PAGAR A CORTO PLAZO	0.00	12,978,919.32
DOCUMENTOS COMERCIALES POR PAGAR A CORTO PLAZO	0.00	0.00
DOCUMENTOS CON CONTRATISTAS POR OBRAS PÚBLICAS POR PAGAR A CORTO PLAZO	0.00	0.00
OTROS DOCUMENTOS POR PAGAR A CORTO PLAZO	0.00	160,000,000.00
PORCIÓN A CORTO PLAZO DE LA DEUDA PÚBLICA INTERNA	0.00	0.00
PORCIÓN A CORTO PLAZO DE LA DEUDA PÚBLICA EXTERNA	0.00	0.00
PORCIÓN A CORTO PLAZO DE ARRENDAMIENTO FINANCIERO	0.00	0.00
TÍTULOS Y VALORES DE LA DEUDA PÚBLICA INTERNA A CORTO PLAZO	0.00	0.00
TÍTULOS Y VALORES DE LA DEUDA PÚBLICA EXTERNA A CORTO PLAZO	0.00	0.00
INGRESOS COBRADOS POR ADELANTADO A CORTO PLAZO	0.00	0.00
INTERESES COBRADOS POR ADELANTADO A CORTO PLAZO	0.00	0.00
OTROS PASIVOS DIFERIDOS A CORTO PLAZO	0.00	0.00
FONDOS EN GARANTÍA A CORTO PLAZO	0.00	0.00
FONDOS EN ADMINISTRACIÓN A CORTO PLAZO	0.00	0.00
FONDOS CONTINGENTES A CORTO PLAZO	0.00	0.00
FONDOS DE FIDEICOMISOS, MANDATOS Y CONTRATOS ANÁLOGOS A CORTO PLAZO	0.00	0.00
OTROS FONDOS DE TERCEROS EN GARANTÍA Y/O ADMINISTRACIÓN A CORTO PLAZO	0.00	0.00
VALORES Y BIENES EN GARANTÍA A CORTO PLAZO	0.00	0.00
PROVISIÓN PARA DEMANDAS Y JUICIOS A CORTO PLAZO	0.00	0.00
PROVISIÓN PARA CONTINGENCIAS A CORTO PLAZO	0.00	0.00
OTRAS PROVISIONES A CORTO PLAZO	0.00	0.00
INGRESOS POR CLASIFICAR	0.00	0.00
RECAUDACIÓN POR PARTICIPAR	0.00	0.00
OTROS PASIVOS CIRCULANTES	0.00	0.00
<b>PASIVO NO CIRCULANTE</b>	<b>0.00</b>	<b>29,695,262.95</b>
PROVEEDORES POR PAGAR A LARGO PLAZO	0.00	0.00
CONTRATISTAS POR OBRAS PÚBLICAS POR PAGAR A LARGO PLAZO	0.00	0.00
DOCUMENTOS COMERCIALES POR PAGAR A LARGO PLAZO	0.00	0.00
DOCUMENTOS CON CONTRATISTAS POR OBRAS PÚBLICAS POR PAGAR A LARGO PLAZO	0.00	0.00
OTROS DOCUMENTOS POR PAGAR A LARGO PLAZO	0.00	0.00
TÍTULOS Y VALORES DE LA DEUDA PÚBLICA INTERNA A LARGO PLAZO	0.00	0.00
TÍTULOS Y VALORES DE LA DEUDA PÚBLICA EXTERNA A LARGO PLAZO	0.00	0.00
PRÉSTAMOS DE LA DEUDA PÚBLICA INTERNA POR PAGAR A LARGO PLAZO	0.00	29,695,262.95
PRÉSTAMOS DE LA DEUDA PÚBLICA EXTERNA POR PAGAR A LARGO PLAZO	0.00	0.00
ARRENDAMIENTO FINANCIERO POR PAGAR A LARGO PLAZO	0.00	0.00
CRÉDITOS DIFERIDOS A LARGO PLAZO	0.00	0.00
INTERESES COBRADOS POR ADELANTADO A LARGO PLAZO	0.00	0.00
OTROS PASIVOS DIFERIDOS A LARGO PLAZO	0.00	0.00
FONDOS EN GARANTÍA A LARGO PLAZO	0.00	0.00
FONDOS EN ADMINISTRACIÓN A LARGO PLAZO	0.00	0.00
FONDOS CONTINGENTES A LARGO PLAZO	0.00	0.00
FONDOS DE FIDEICOMISOS, MANDATOS Y CONTRATOS ANÁLOGOS A LARGO PLAZO	0.00	0.00
OTROS FONDOS DE TERCEROS EN GARANTÍA Y/O ADMINISTRACIÓN A LARGO PLAZO	0.00	0.00
VALORES Y BIENES EN GARANTÍA A LARGO PLAZO	0.00	0.00
PROVISIÓN PARA DEMANDAS Y JUICIOS A LARGO PLAZO	0.00	0.00
PROVISIÓN PARA PENSIONES A LARGO PLAZO	0.00	0.00
PROVISIÓN PARA CONTINGENCIAS A LARGO PLAZO	0.00	0.00



MUNICIPIO DE MORELIA, MICH.

Sistema de Contabilidad

Estado de Cambios en la Situación Financiera  
Del 1 de Enero al 30 de Septiembre de 2024

(Cifras en pesos)

lunes, 14 octubre, 2024

12:57 p.m.

Página 3 de 3

(Definitivo)

Concepto	Origen	Aplicación
OTRAS PROVISIONES A LARGO PLAZO	0.00	0.00
<b>HACIENDA PUBLICA / PATRIMONIO</b>	<b>660,036,861.52</b>	<b>382,080,393.67</b>
<b>HACIENDA PUBLICA/PATRIMONIO CONTRIBUIDO</b>	<b>44,040,021.02</b>	<b>33,697,556.53</b>
APORTACIONES	0.00	33,697,556.53
DONACIONES DE CAPITAL	44,040,021.02	0.00
ACTUALIZACIÓN DE LA HACIENDA PÚBLICA/PATRIMONIO	0.00	0.00
<b>HACIENDA PUBLICA/PATRIMONIO GENERADO</b>	<b>615,996,840.50</b>	<b>348,382,837.14</b>
RESULTADOS DEL EJERCICIO (AHORRO/DESAHORRO)	611,270,163.52	0.00
RESULTADOS DE EJERCICIOS ANTERIORES	0.00	348,382,837.14
REVALÚO DE BIENES INMUEBLES	0.00	0.00
REVALÚO DE BIENES MUEBLES	0.00	0.00
REVALÚO DE BIENES INTANGIBLES	0.00	0.00
OTROS REVALÚOS	0.00	0.00
RESERVAS DE PATRIMONIO	0.00	0.00
RESERVAS TERRITORIALES	4,726,676.98	0.00
RESERVAS POR CONTINGENCIAS	0.00	0.00
CAMBIOS EN POLÍTICAS CONTABLES	0.00	0.00
CAMBIOS POR ERRORES CONTABLES	0.00	0.00
<b>EXCESO O INSUFICIENCIA EN LA ACTUALIZACION DE LA HACIENDA PUBLICA/PATRIMONIO</b>	<b>0.00</b>	<b>0.00</b>
RESULTADO POR POSICIÓN MONETARIA	0.00	0.00
RESULTADO POR TENENCIA DE ACTIVOS NO MONETARIOS	0.00	0.00
	<b>932,710,061.84</b>	<b>932,710,061.84</b>



H. AYUNTAMIENTO  
CONSTITUCIONAL  
DE MORELIA

ING. ALFONSO JESÚS MARTÍNEZ ALCÁZAR  
PRESIDENTE MUNICIPAL



SINDICO MUNICIPAL  
MORELIA, MICH

C.P. SUSAN MELISSA VÁSQUEZ PÉREZ  
SINDICO MUNICIPAL



H. AYUNTAMIENTO  
CONSTITUCIONAL  
TESORERIA MUNICIPAL  
MORELIA, MICH

LIC. HÉCTOR GÓMEZ TRUJILLO  
TESORERO MUNICIPAL



H. AYUNTAMIENTO  
CONSTITUCIONAL DE  
MORELIA  
CONTRALORIA MUNICIPAL

MTRA. MARÍA DEL CARMEN LÓPEZ HERREJÓN  
CONTRALOR MUNICIPAL



Concepto	Septiembre 2024	Septiembre 2023
<b>FLUJOS DE EFECTIVO DE LAS ACTIVIDADES DE OPERACIÓN</b>		
<b>ORIGEN</b>		
IMPUESTOS	2,670,401,877.28	2,503,188,759.30
CUOTAS Y APORTACIONES DE SEGURIDAD SOCIAL	737,159,718.87	679,960,043.37
CONTRIBUCIONES DE MEJORAS	0.00	0.00
DERECHOS	44,228.47	8,428.45
PRODUCTOS	240,623,002.10	224,346,635.34
APROVECHAMIENTOS	1,265,100.68	11,505,769.63
INGRESOS POR VENTA DE BIENES Y PRESTACIÓN DE SERVICIOS	40,177,983.75	47,729,312.56
PARTICIPACIONES, APORTACIONES, CONVENIOS, INCENTIVOS DERIVADOS DE LA COLABORACIÓN FISCAL Y FONDO:	0.00	0.00
TRANSFERENCIAS, ASIGNACIONES, SUBSIDIOS Y SUBVENCIONES, Y PENSIONES Y JUBILACIONES	1,650,625,762.81	1,539,638,569.95
OTROS ORIGENES DE OPERACIÓN	0.00	0.00
	506,080.60	0.00
<b>APLICACIÓN</b>		
SERVICIOS PERSONALES	2,248,753,130.20	2,008,445,758.35
MATERIALES Y SUMINISTROS	1,080,613,722.52	987,079,393.84
SERVICIOS GENERALES	258,167,402.71	162,520,511.40
TRANSFERENCIAS INTERNAS Y ASIGNACIONES AL SECTOR PÚBLICO	598,840,084.88	557,810,097.04
TRANSFERENCIAS AL RESTO DEL SECTOR PÚBLICO	0.00	0.00
SUBSIDIOS Y SUBVENCIONES	69,880,033.07	81,138,993.52
AYUDAS SOCIALES	42,663,423.37	50,815,906.24
PENSIONES Y JUBILACIONES	52,381,560.86	38,840,777.14
TRANSFERENCIAS A FIDEICOMISOS, MANDATOS Y CONTRATOS ANALOGOS	32,517,235.31	24,240,699.13
TRANSFERENCIAS A LA SEGURIDAD SOCIAL	0.00	0.00
DONATIVOS	0.00	0.00
TRANSFERENCIAS AL EXTERIOR	1,603,352.71	1,286,272.61
PARTICIPACIONES	620,297.76	520,348.96
APORTACIONES	0.00	0.00
CONVENIOS	0.00	0.00
OTRAS APLICACIONES DE OPERACIÓN	0.00	0.00
	111,466,017.01	104,192,758.47
<b>FLUJOS NETOS DE EFECTIVO POR ACTIVIDADES DE OPERACIÓN</b>	<b>421,648,747.08</b>	<b>494,743,000.95</b>
<b>FLUJOS DE EFECTIVO DE LAS ACTIVIDADES DE INVERSIÓN</b>		
<b>ORIGEN</b>		
BIENES INMUEBLES, INFRAESTRUCTURA Y CONSTRUCCIONES EN PROCESO	118,679,037.52	72,640,096.86
BIENES MUEBLES	0.00	0.00
OTROS ORIGENES DE INVERSIÓN	0.00	0.00
	118,679,037.52	72,640,096.86
<b>APLICACIÓN</b>		
BIENES INMUEBLES, INFRAESTRUCTURA Y CONSTRUCCIONES EN PROCESO	391,737,439.53	656,807,745.16
BIENES MUEBLES	154,508,298.95	478,727,617.74
OTRAS APLICACIONES DE INVERSIÓN	49,553,660.04	31,609,205.43
	187,675,480.54	146,470,921.99
<b>FLUJOS NETOS DE EFECTIVO POR ACTIVIDADES DE INVERSIÓN</b>	<b>-273,058,402.01</b>	<b>-584,167,648.30</b>
<b>FLUJO DE EFECTIVO DE LAS ACTIVIDADES DE FINANCIAMIENTO</b>		
<b>ORIGEN</b>		
ENDEUDAMIENTO NETO	-10,345,141.43	161,169,230.05
INTERNO	-29,695,262.95	29,695,262.95
EXTERNO	-29,695,262.95	29,695,262.95
OTROS ORIGENES DE FINANCIAMIENTO	0.00	0.00
	19,350,121.52	131,473,967.10
<b>APLICACIÓN</b>		
SERVICIOS DE LA DEUDA	166,816,265.88	13,368,968.37
INTERNO	6,816,265.88	13,368,968.37
EXTERNO	6,816,265.88	13,368,968.37
OTRAS APLICACIONES DE FINANCIAMIENTO	0.00	0.00
	160,000,000.00	0.00
<b>FLUJOS NETOS DE EFECTIVO POR ACTIVIDADES DE FINANCIAMIENTO</b>	<b>-177,161,407.31</b>	<b>147,800,261.68</b>
<b>INCREMENTO/DISMUNICIÓN NETA EN EL EFECTIVO Y EQUIVALENTES AL EFECTIVO</b>	<b>-28,571,062.24</b>	<b>58,375,614.33</b>
<b>EFFECTIVO Y EQUIVALENTES AL EFECTIVO AL INICIO DEL EJERCICIO</b>	<b>73,773,503.65</b>	<b>289,040,296.69</b>
<b>EFFECTIVO Y EQUIVALENTES AL EFECTIVO AL FINAL DEL EJERCICIO</b>	<b>45,202,441.41</b>	<b>347,415,911.02</b>



H. AYUNTAMIENTO  
 CONSTITUCIONAL  
 DE MORELIA

*[Handwritten signature]*

ING. ALFONSO JESÚS MARTÍNEZ ALCÁZAR  
 PRESIDENTE MUNICIPAL



SINDICO MUNICIPAL  
 MORELIA, MICH

*[Handwritten signature]*

C.P. SUSAN MELISSA VÁSQUEZ PÉREZ  
 SINDICO MUNICIPAL



H. AYUNTAMIENTO  
 CONSTITUCIONAL  
 TESORERIA MUNICIPAL  
 MORELIA, MICH

*[Handwritten signature]*

LIC. HÉCTOR GÓMEZ TRUJILLO  
 TESORERO MUNICIPAL



H. AYUNTAMIENTO  
 CONSTITUCIONAL DE  
 MORELIA  
 CONTRALORIA MUNICIPAL

*[Handwritten signature]*

MTRA. MARÍA DEL CARMEN LÓPEZ HÉRREJÓN  
 CONTRALORA MUNICIPAL



## MUNICIPIO DE MORELIA, MICHOACÁN.

### INFORME SOBRE PASIVOS CONTINGENTES DEL 1 DE ENERO AL 30 DE SEPTIEMBRE DE 2024

---

En cumplimiento a lo estipulado en el Art. 2 primer párrafo, 46 fracción I, inciso f) se informa sobre los riesgos y contingencias no cuantificados, o bien, de aquéllas en que aun conociendo su monto por ser consecuencia de hechos pasados, no ha ocurrido la condición o evento necesario para su registro y presentación, así sean derivadas de algún evento interno o externo siempre que puedan afectar la posición financiera y patrimonial.

1. Los riesgos por demandas o laudos laborales en proceso, sin que se cuente con gestión de registro o solicitud de pago por parte del área responsable asciende a 61 juicios.
2. La Secretaría de Servicios Públicos Municipales, señala la existencia de un adeudo por servicio de Disposición final de los residuos sólidos urbanos, devengados y no pagados durante el ejercicio 2022. Mismos que se encuentran en proceso judicial.
3. Durante la Administración 2015-2018, se generó un pronunciamiento por parte de la Contraloría Municipal el cual fue aprobado en sesión ordinaria de cabildo de fecha 31 de agosto de 2017, en el cual se enuncian 15 adeudos por ejecución de obras, mismos que serán reconocidos con su documentación comprobatoria en la contabilidad, una vez que exista la suficiencia presupuestal.



# MUNICIPIO DE MORELIA, MICHOACÁN.

NOTAS A LOS ESTADOS FINANCIEROS  
DEL 1 DE ENERO AL 30 DE SEPTIEMBRE DE 2024  
(Pesos)

El Municipio de Morelia, Michoacán, presenta los Estados Financieros que muestran la situación financiera de la Hacienda Pública Municipal, en el periodo comprendido del 1 de enero al 30 de septiembre de 2024, sus resultados de la gestión económica, presupuestal y fiscal, así como la situación patrimonial. Los mismos fueron preparados bajo las normas y criterios emitidos en materia de Contabilidad Gubernamental y se ajustan al Marco Conceptual y los Postulados Básicos de Contabilidad Gubernamental (PBCG) emitidos por el Consejo Nacional de Armonización Contable, y fueron elaborados con la integración de los registros sistematizados de las operaciones financieras.

La Cuenta Pública, tiene por objeto comprobar que la recaudación, administración y aplicación de los recursos financieros de carácter público, se realizaron con total apego a las disposiciones legales y administrativas aplicables y puede ser consultada en el portal de internet <http://www.morelia.gob.mx/transparencia/>

En cumplimiento a los artículos: 73 fracción XXVIII de la Constitución Política de los Estados Unidos Mexicanos, en materia de armonización de información financiera; 123 fracción III de la Constitución Política del Estado de Michoacán de Ocampo; 40 inciso c), fracción I,II,IV y V; 76 fracción V y 176 de la Ley Orgánica Municipal del Estado de Michoacán de Ocampo; 46, fracción I, inciso g), 48, 49 y 55 de la Ley General de Contabilidad Gubernamental; 34, 35, 41 y 43 segundo párrafo de la Ley de Fiscalización Superior y Rendición de Cuentas del Estado de Michoacán de Ocampo; 61, 62, 88, 89 y 92 de la Ley de Planeación Hacendaria, Presupuesto, Gasto Público y Contabilidad Gubernamental del Estado de Michoacán de Ocampo, artículos 5, 6, 12, 15 y 16 del Capítulo Tercero de los Lineamientos para la entrega de la cuenta pública y de los informes trimestrales de las administraciones públicas municipales ante la Auditoría Superior de Michoacán y, a los Postulados de *Revelación suficiente e Importancia relativa* se presentan las siguientes notas a los estados contables, conforme a los criterios emitidos por el CONAC, con la finalidad de que la información sea de mayor utilidad para los usuarios.

A continuación se presentan los tres tipos de notas que acompañan a los Estados Financieros:

- a) Notas de gestión administrativa,
- b) Notas de desglose, y
- c) Notas de memoria (cuentas de orden).

## **a) NOTAS DE GESTIÓN ADMINISTRATIVA**

El objetivo del presente documento es la revelación del contexto y de los aspectos económicos-financieros más relevantes que influyeron en las decisiones del periodo, y que fueron considerados en la elaboración de los estados financieros para la mayor comprensión de los mismos y sus particularidades.



# MUNICIPIO DE MORELIA, MICHOACÁN.

## NOTAS A LOS ESTADOS FINANCIEROS DEL 1 DE ENERO AL 30 DE SEPTIEMBRE DE 2024 (Pesos)

De esta manera, se informa y se explica la respuesta del Gobierno del Municipio de Morelia a las condiciones relacionadas con la información financiera de cada periodo de gestión; además, de exponer aquellas políticas que podrían afectar la toma de decisiones en periodos posteriores.

### 1.- Autorización e Historia

#### a) Fecha de creación del Ente Público

Morelia fue fundada el 18 de mayo de 1541 por Juan de Alvarado, Juan de Villaseñor y Luis de León Romano, por mandato del primer Virrey de la Nueva España, Antonio de Mendoza y Pacheco. Su nombre en la época prehispánica fue Guayangareo, en la época colonial española primeramente recibió el nombre de Ciudad de Mechuacán, que cambió en 1578 por ciudad de Valladolid en honor a la ciudad homónima en España. En 1828 cambió de nombre por Morelia en honor al héroe de la independencia de México José María Morelos y Pavón, quien nació en esta ciudad. El artículo 3 de la Ley Orgánica Municipal del Estado de Michoacán de Ocampo reconoce la existencia del Municipio de Morelia, y está inscrito ante la Secretaría de Hacienda y Crédito Público con el RFC **MMM850101843**.

El Municipio de Morelia se encuentra al norte del estado de Michoacán, en la región III Cuitzeo (entre los paralelos 19°26'49.92" y 19°51'44.28" de latitud norte, y los meridianos 101°30'32.40" y 101°02'34.80" de longitud oeste, a una altitud promedio de 1,920 msnm); representa el 2.04% de la superficie total estatal. La cabecera municipal, la ciudad de Morelia, constituye el área urbana número uno de Michoacán, con 67.2 kilómetros cuadrados, lo que representa 13% en relación a la entidad en general.

<https://www.inegi.org.mx/app/areasgeograficas/?ag=070000160053#collapse-Resumen>

#### b) Principales cambios en su estructura

El Municipio de Morelia, Michoacán, es una entidad política y social investida de personalidad jurídica, con libertad interior, patrimonio propio y autonomía para su Gobierno; gobernado por un Ayuntamiento de elección popular directa, integrado por un Presidente, un Síndico y doce Regidores.

La Administración Pública centralizada se integra por las dependencias que establece el Bando de Gobierno del Municipio de Morelia, así como por sus órganos desconcentrados, y es encabezada por el Presidente Municipal.

Las dependencias y órganos desconcentrados que conforman la administración pública centralizada son: Presidencia Municipal, Sindicatura, Regidores, Secretaría del H. Ayuntamiento, Secretaría de Administración, Secretaría de Fomento Económico, Secretaría de Turismo, Secretaría del Bien Común y Política Social, Secretaría de Agricultura y Desarrollo Rural, Secretaría del Medio Ambiente y Sustentabilidad, Secretaría de Servicios Públicos,



# MUNICIPIO DE MORELIA, MICHOACÁN.

NOTAS A LOS ESTADOS FINANCIEROS  
DEL 1 DE ENERO AL 30 DE SEPTIEMBRE DE 2024  
(Pesos)

Secretaría de Desarrollo Urbano y Movilidad, Secretaría de Obras Públicas Municipales, Secretaría de Cultura, Secretaría de la Mujer Moreliana para la Igualdad Sustantiva\*, Comisión Municipal de Seguridad Ciudadana.

Los órganos de Fiscalización y Control de la Administración Municipal los integran la Tesorería Municipal y Contraloría Municipal.

Los órganos desconcentrados que conforman la administración pública son el Sistema Municipal para el Desarrollo Integral de la Familia del Municipio de Morelia, la Policía de Morelia, la Gerencia del Centro Histórico y el Instituto Moreliano de Protección Animal\*.

Los Organismos Públicos Descentralizados del Ayuntamiento cuentan con personalidad jurídica y patrimonio propios, se constituyen y operan total o mayoritariamente con recursos públicos del municipio, los cuales son: Organismo Operador de Agua Potable y Alcantarillado, el Instituto de la Juventud Moreliana IJUM, Instituto Municipal de la Mujer para la Igualdad Sustantiva\*, Instituto Municipal de Planeación de Morelia, Instituto Municipal de Cultura Física y Deporte, Instituto Municipal de Salud\*, Colegio de Morelia, Centro de Atención al Sector Vulnerable Infantil (CASVI), Centro Infantil de Educación Inicial de Morelia (CIEDIM) y Consejo Ciudadano del Municipio de Morelia.

Derivado de las elecciones realizadas el 6 junio de 2021 que renovaron el Congreso Local, los Gobiernos Estatal y Municipal, resultado ganador de la misma el **Ing. Jesús Alfonso Martínez Alcázar**, candidato de la coalición de partidos PAN-PRD; el cambio de gobierno de la Administración Municipal 2021-2024 se realizó el 1 de septiembre de 2021.

El 2 de junio de 2024 derivado del proceso electoral realizado a nivel nacional, la ciudadanía refrendó la continuidad de la administración Municipal, resultando ganador el **Ing. Jesús Alfonso Martínez Alcázar**, candidato de la coalición de partidos PAN-PRD.  
[https://iem.org.mx/documentos/proceso\\_electoral\\_2023\\_2024/Integraci%C3%B3n%20de%20Ayuntamientos/PLANILLAS\\_MR\\_Y\\_RP\\_2024.pdf](https://iem.org.mx/documentos/proceso_electoral_2023_2024/Integraci%C3%B3n%20de%20Ayuntamientos/PLANILLAS_MR_Y_RP_2024.pdf)

El 30 de marzo del 2021 fue publicado en el Periódico Oficial del Gobierno Constitucional del Estado de Michoacán de Ocampo, Número 39, Tomo CLXXVII, en la Octava Sección, la Ley Orgánica Municipal del Estado de Michoacán de Ocampo, misma que contempla diversas modificaciones y adecuaciones a la misma Ley hasta entonces vigente, entre estas, las adecuaciones al Bando de Gobierno y la actualización de la reglamentación municipal, así como, de la designación de titulares de dependencias creadas en la nueva Ley, previéndose en todos los casos, los tiempos y plazos para la implementación.

Con fecha 08 de octubre de 2021 el Ayuntamiento aprobó el Bando de Gobierno para la Administración Pública Municipal, publicado el 08 de noviembre de 2021 en la Segunda Sección del Periódico Oficial del Estado, con vigencia a partir del día siguiente al de su publicación.



# MUNICIPIO DE MORELIA, MICHOACÁN.

## NOTAS A LOS ESTADOS FINANCIEROS DEL 1 DE ENERO AL 30 DE SEPTIEMBRE DE 2024 (Pesos)

Con fecha 20 de septiembre de 2024 en la octava sección, se publicó en el Periódico Oficial del Estado, el Acuerdo que Reforma, Adiciona y Deroga diversas disposiciones al Bando de Gobierno, mismas que entran en vigor al día siguiente de su publicación.

\*En operación hasta la entrada en vigor de los artículos transitorios.

Dentro del marco legal, en materia de planeación, el Municipio de Morelia cuenta con su propio Plan Municipal de Desarrollo 2021-2024 (<https://implanmorelia.org/site/pmd-planeacion/>), documento que contiene los ejes rectores que habrán de conducir la Administración Pública durante la gestión del C. Presidente Municipal:

### 1). BIEN COMÚN, IGUALDAD Y COHESIÓN SOCIAL

Contribuir significativamente a la reducción de las condiciones de desigualdad social en Morelia, mediante la implementación de programas hacia el bien común, la igualdad y la cohesión social, para mejorar la condición de vulnerabilidad en la que viven miles de personas y contribuir a optimizar la calidad de vida de la población.

### 2). EQUIDAD Y REACTIVACIÓN ECONÓMICA

Recuperar el protagonismo de los actores locales en la recuperación económica mediante el impulso de emprendimientos sociales y económicos. El fortalecer las pequeñas unidades económicas y el fortalecer sus alianzas pueden ofrecer la flexibilidad organizacional para enfrentar los retos en el corto y mediano plazo

### 3). CIUDAD Y LOCALIDADES INCLUSIVAS Y SEGURAS

Recuperación de la ciudad y localidades a partir de una renovada agenda que reduzca los desequilibrios entre las diferentes zonas o áreas urbanas del Municipio. La Administración deberá fortalecer su rol de regulador del crecimiento urbano, impulsando capacidades de control para la definición de límites a éste, con un horizonte de compacidad al mediano y largo plazos. Atender los problemas de movilidad, la agenda contra la segregación y aislamiento espacial, para contribuir en el impulso de la cohesión social y la equidad económica.

### 4). RECUPERACIÓN Y PROTECCIÓN AMBIENTAL

Promover la conservación, restauración y mejoramiento de las condiciones de nuestro entorno, mediante una planeación adecuada y el fomento de la legalidad.

### 5). GOBERNANZA CON PAZ Y SEGURIDAD

Fortalecer la gobernabilidad al contar con un gobierno municipal caracterizado por su eficacia, honestidad y transparencia y cuyas definiciones estratégicas serán producto de una genuina deliberación intersectorial, para que la acción pública sea testimonial de su naturaleza colaborativa que, con evidencia rinde cuentas en relación al cumplimiento de sus atribuciones y que ha dado una adecuada atención y solución de los problemas públicos, en pleno respeto y garantía de los Derechos Humanos de la población.

## 2.- Panorama Económico y Financiero

Según datos estadísticos del portal de economía del Gobierno de México, durante el primer trimestre de 2024, las ventas internacionales de productos Morelianos, fueron de 33.5 mdd



# MUNICIPIO DE MORELIA, MICHOACÁN.

## NOTAS A LOS ESTADOS FINANCIEROS DEL 1 DE ENERO AL 30 DE SEPTIEMBRE DE 2024 (Pesos)

siendo los principales productos la venta de higos, piñas, aguacates, guayabas y mangos (frescos o secos). A su vez las principales compras internacionales ascendieron a 19 mdd siendo estas turbinas, generadores eléctricos, polímeros para transformación, artículos plásticos para transporte y embalaje. La balanza comercial neta refleja un valor positivo de 14.5 mdd. Siendo los principales países de intercambio Estados Unidos, China y Brasil. <https://www.economia.gob.mx/datamexico/es/profile/geo/morelia#economy>

Respecto al registro de remesas recibidas en ese periodo, se han incrementado el registro de remesas recibidas, siendo hasta por un monto de 137 mdd.

Con relación al turismo en Morelia, Morelia recibió más de 587 mil turistas y visitantes, 5% más que en 2023 obteniendo una derrama económica superior de 648 millones de pesos lo que representó un incremento del 7% en comparación al mismo periodo. <https://lapaginanoticias.com.mx/recibio-morelia-mas-de-500-mil-turistas-y-visitantes-durante-el-periodo-vacacional-de-verano/>

En los próximos tres años se consolidarán diversos proyectos turísticos.

<https://mimorelia.com/noticias/turismo/en-los-pr%C3%B3ximos-tres-a%C3%B1os-se-consolidar%C3%A1n-diversos-proyectos-tur%C3%ADsticos-turismo-morelia>

Se participó en el concurso convocado por la Asociación Técnica para la Gestión de Residuos y Medio Ambiente (ATEGRUS) en España, alcanzando el máximo galardón para la Ciudad de Morelia, *Escoba de Platino*, por la campaña "Juntos, pero no revueltos", aumentando los ratios de reciclaje, creando conciencia y dignificando el trabajo de las personas que realizan la recolección de residuos sólidos. <https://www.ategrus.org/wp-content/uploads/2024/04/DECISION-JURADO-PREMIADOS-2024.pdf>

En materia de seguridad, la percepción del grado de confianza de la policía municipal, se ha incrementado en un 8%, superando a las policías estatales, de tránsito y ministeriales. Se ha logrado la reducción de un 65% de asalto a transeúntes y 40% menos robos a casa habitación, con el compromiso de incrementar los miembros de la policía y su equipamiento, para brindar mayor seguridad a los Morelianos. <https://www.lavozdemichoacan.com.mx/michoacan/cara-a-cara/cara-a-cara-esquema-de-seguridad-si-ha-funcionado-dice-alejandro-gonzalez-cussi/>

### 3. Organización y Objeto Social

#### a) Objeto social:

##### Misión

Ser un Gobierno líder, honesto, transparente, incluyente, abierto y respetuoso de los derechos humanos; que brinda bienes y servicios de calidad y crea mejores oportunidades de vida para las personas que habitan en Morelia.

##### Visión



# MUNICIPIO DE MORELIA, MICHOACÁN.

NOTAS A LOS ESTADOS FINANCIEROS  
DEL 1 DE ENERO AL 30 DE SEPTIEMBRE DE 2024  
(Pesos)

Ser un municipio con un Gobierno líder en desarrollo metropolitano, que genere progreso, orden, confianza y oportunidades, promoviendo la participación y el desarrollo sustentable en un marco de legalidad, justicia y transparencia

## Valores

En el Ayuntamiento de Morelia consideramos nuestro desempeño ético como la manera de vivir cotidianamente todos los valores que asumimos como necesarios en nuestro quehacer, reflejándolos en todas nuestras acciones, estos son:

- Honestidad.
- Transparencia.
- Solidaridad.
- Compromiso Social.
- Respeto a los ciudadanos.

## b) Principal actividad

Las atribuciones que le confiere el artículo 40 de la Ley Orgánica Municipal del Estado de Michoacán de Ocampo.

## c) Ejercicio fiscal 2024.

## d) Régimen jurídico

Persona Moral con fines no lucrativos

## e) Consideraciones fiscales del ente

- Presentar declaración y pago provisional mensual de retenciones del Impuesto Sobre la Renta por sueldos y salarios, asimilados a salarios, servicios profesionales, régimen fiscal de confianza, arrendamiento y honorarios.
- Declaración mensual informativa de operaciones a terceros (DIOT)
- Declaración y pago mensual y anual del 3% sobre nómina.
- Declaración y pago bimestral y anual del IMSS.
- Expedir y recabar comprobantes fiscales por las operaciones que se realicen y se tenga la obligación de ello.

## f) Estructura organizacional básica

La estructura organizacional se encuentra publicada y se puede consultar en la página de Internet del Municipio de Morelia <http://www.morelia.gob.mx/transparencia/>

## g) Fideicomisos, Mandatos y Análogos de los cuales es fideicomitente o fideicomisario.

- Fideicomiso de Inversiones en Proyectos Estratégicos.

## 4. Bases de Preparación de los Estados Financieros

a) La preparación de los Estados Financieros que está presentando el Ayuntamiento de Morelia se realizó en cumplimiento a la Ley General de Contabilidad Gubernamental; las normas emitidas por el órgano de coordinación para la armonización de la contabilidad gubernamental es el Consejo Nacional de Armonización Contable (CONAC), la Ley de



# MUNICIPIO DE MORELIA, MICHOACÁN.

## NOTAS A LOS ESTADOS FINANCIEROS DEL 1 DE ENERO AL 30 DE SEPTIEMBRE DE 2024 (Pesos)

Disciplina Financiera de las Entidades Federativas y los Municipios. La Constitución Política para el Estado de Michoacán; Ley de Fiscalización Superior del Estado de Michoacán; Ley de Planeación Hacendaria, Presupuesto, Gasto Público y Contabilidad Gubernamental del Estado de Michoacán; Ley Orgánica Municipal del Estado de Michoacán de Ocampo; Ley de Ingresos y el Presupuesto de Egresos del Municipio de Morelia; las políticas y procedimientos contables y presupuestales implementados por la propia Tesorería Municipal; así como la normativa que ha emitido el Consejo Estatal de Armonización Contable (COEAC).

b) La normatividad aplicada para el reconocimiento, valuación y revelación de los diferentes rubros de la información financiera, así como las bases de medición utilizadas para la elaboración de los estados financieros es la emitida por el CONAC

c) Postulados básicos de Contabilidad Gubernamental. (PBCG)

Se observan los postulados de Sustancia Económica, Ente Público, Existencia Permanente, Revelación Suficiente, Importancia Relativa, Registro e Integración Presupuestaria, Consolidación de la Información Financiera, Devengo Contable, Valuación, Dualidad Económica y Consistencia.

d) Normatividad supletoria. A la fecha no se aplica normatividad supletoria.

e) Implementación de base de devengado.

A partir del 1 de enero de 2012 para dar cumplimiento a Ley General de Contabilidad Gubernamental y demás normatividad emitida por el Consejo Nacional de Armonización Contable (CONAC), fue necesario realizar adecuaciones y modificaciones al Sistema de Administración Municipal (SISAM), para la generación de la información contable y presupuestal, en apego a las disposiciones emitidas para tal efecto. Asimismo, dicho sistema está en constantes adecuaciones y modificaciones con el objeto de avanzar en la implementación de las disposiciones de la Ley en el proceso de armonización contable.

En cumplimiento a la Ley General de Contabilidad Gubernamental, el registro de las operaciones se realiza con base acumulativa; el ingreso devengado y recaudado de los rubros de Impuestos, Contribuciones de Mejoras, Derechos, Productos, Aprovechamientos, y Participaciones y Aportaciones se realiza a la percepción del recurso, conforme a lo dispuesto por el Acuerdo que Reforma las Normas y Metodología para la Determinación de los Momentos Contables de los Ingresos, publicado el 8 de agosto de 2013. El gasto devengado, refleja el reconocimiento de una obligación de pago a favor de terceros por la recepción de conformidad de bienes, servicios y obra pública contratados. (Normativa emitida por el CONAC).

f) Sistema de Contabilidad.

En ejercicios anteriores al 2012, los estados financieros fueron preparados de acuerdo con las bases contables utilizadas por la Tesorería Municipal y emitidas por el Órgano Fiscalizador del Estado, conforme a los principios de contabilidad gubernamental, vigentes a esa fecha y la normativa administrativa interna aplicable a través del Sistema de Administración Municipal (SISAM).

### 5. Políticas de Contabilidad Significativas

a) Actualización.- Durante el ejercicio de 2016 se realizó la revaluación de bienes inmuebles; revelado en la hacienda Pública/Patrimonio, como un superávit por revaluación de bienes



## MUNICIPIO DE MORELIA, MICHOACÁN.

### NOTAS A LOS ESTADOS FINANCIEROS DEL 1 DE ENERO AL 30 DE SEPTIEMBRE DE 2024 (Pesos)

inmuebles. Por su extensión de información, los archivos, método de valuación y resultado de los peritajes emitidos están a resguardo de la Dirección de Patrimonio Municipal.

Reconocimiento de los efectos de la inflación.

El *acuerdo del CONAC por el que se emiten las Reglas Específicas del Registro y Valuación del Patrimonio* señala:

D. Reglas Específicas de Otros Eventos.

14. Actualización de la Hacienda Pública / Patrimonio.

Atendiendo a la Norma Internacional de Contabilidad del Sector Público (NICS 10- Información Financiera en Economías Hiperinflacionarias), **se deberá actualizar el patrimonio cuando el Índice Nacional de Precios al Consumidor acumulada durante un periodo de tres años sea igual o superior al 100%.**

Conforme a índices inflacionarios reportados por el Banco de México en los últimos tres años, estos se ubican en menos del 100% acumulado, motivo por el cual No se realiza el cálculo ni reconocimiento del Entorno Inflacionario, conforme a la Norma.

**b) Operaciones en el Extranjero.-** Se reporta el pago de cuotas a asociaciones en el extranjero para la pertenencia a programas, además de las comprobaciones de viáticos por comisiones realizadas. Sus efectos se ven reflejados en el resultado del ejercicio.

**c) Método de Valuación de la Inversión en Acciones de compañías subsidiarias no consolidadas y asociados.-** No aplicable.

**d) Método de Valuación de Inventarios.-** No existe materia prima para su transformación. El método de valuación de materiales y suministros de consumo se realiza al costo de primeras entradas, primeras salidas (PEPS); las adquisiciones de bienes muebles e inmuebles se registran a su costo de adquisición, en el caso de los bienes producto de una donación, expropiación o adjudicación a su valor estimado según avalúo.

**e) Beneficios a Empleados (Reserva Actuarial).-** A la fecha se cuenta con un estudio de valuación actuarial del esquema de pensiones del personal del Municipio de Morelia con corte a noviembre de 2022, mismo que conforme a la legislación de la materia, debe actualizarse cada 4 años. El estudio revela el valor presente de los ingresos esperados comparado con el valor presente de la estimación de gastos, tanto de los beneficiarios actuales como futuros.  
<https://morelos.morelia.gob.mx/ArchivosTranspMorelia/LDF/ArchLDF/ValuacionActuarial2022.pdf>

**f) Provisiones.** El Municipio realiza las provisiones mediante cuentas de orden y mediante su revelación en el apartado de Notas Adicionales.

**g) Reservas.- Reserva Territorial.-** Tiene su origen en el Acuerdo de Cabildo del 23 de junio de 2003 y publicado en el Periódico Oficial el 18 de julio del mismo año, mediante el cual se autorizó la Constitución del Fondo de Ahorro para la Compra de Reservas Territoriales en el Municipio de Morelia. Mismo que con fecha 14 de octubre de 2013, fue modificado y autorizado por unanimidad por los miembros del Cabildo, para la adquisición de reserva territorial; así como para satisfacer obras, acciones y servicios prioritarios según lo determine el Ayuntamiento (Art. 7º del Acuerdo).

El Fondo se integra con los recursos económicos que se obtengan por la venta de terrenos propiedad Municipal, que se encuentren debidamente escriturados a su favor y que se hayan



# MUNICIPIO DE MORELIA, MICHOACÁN.

## NOTAS A LOS ESTADOS FINANCIEROS DEL 1 DE ENERO AL 30 DE SEPTIEMBRE DE 2024 (Pesos)

derivado de autorizaciones de sub-divisiones y lotificaciones; de los recursos económicos obtenidos por el concepto de regularización de predios propiedad Municipal invadidos por particulares, y además con los recursos económicos que se obtengan por las autorizaciones en los términos del artículo 429 Código de Desarrollo Urbano Municipal.

h) Cambios en las políticas contables y corrección de errores. En el ejercicio que se informa no se realizaron cambios en las políticas.

i) Reclasificaciones.- Todas las reclasificaciones realizadas durante el período están reveladas en pólizas de diario.

j) Depuración y Cancelación de Saldos.- Como resultado de los procesos de regularización y depuración de adeudos, durante el ejercicio 2024 no existe cancelación, ni depuración de saldos.

### 6. Posición en Moneda Extranjera y Protección por Riesgo Cambiario

No se tienen adeudos por operaciones en moneda extranjera, ya que estas son requeridas y liquidadas en su oportunidad.

- a) Activos en moneda extranjera. No aplica
- b) Pasivos en moneda extranjera. No aplica
- c) Posición en moneda extranjera. No aplica
- d) Tipo de cambio. No aplica
- e) Equivalente en moneda nacional. No aplica

### 7. Reporte Analítico del Activo

En este reporte se muestra el comportamiento de los fondos, valores, derechos y bienes que dispone el Municipio de Morelia, Michoacán para realizar sus actividades, entre el inicio y el fin del periodo reportado.

En este sentido, se da cumplimiento al Postulado Básico de la Contabilidad Gubernamental de Valuación, que señala "*Todos los eventos que afecten económicamente al ente público deben ser cuantificados en términos monetarios y se registrarán al costo histórico o al valor económico más objetivo; registrándose en moneda nacional*".

a) El método de depreciación que se aplica es el de línea recta, con base en la vida útil estimada de los activos correspondientes, conforme al siguiente resumen:

TIPO DE BIEN	AÑOS DE VIDA ÚTIL	% DEPRECIACIÓN ANUAL
Inmuebles	30	3.3
Infraestructura	25	4
Equipo de Transporte	5	20
Mobiliario y equipo de administración	10	10
Maquinaria, otros equipos y herramientas	10	10
Equipo médico y laboratorio	5	20
Equipo de defensa y Seguridad	5	20
Mobiliario y Equipo Educativo y Recreativo cómputo, audiovisual y de video	3	33.3



# MUNICIPIO DE MORELIA, MICHOACÁN.

NOTAS A LOS ESTADOS FINANCIEROS  
DEL 1 DE ENERO AL 30 DE SEPTIEMBRE DE 2024  
(Pesos)

- b) Cambios en el porcentaje depreciación y amortización. No se ha realizado conforme a la normativa emitida por el CONAC.
- c) Importe de los gastos capitalizados se señalan en el apartado de NOTAS AL ESTADO DE VARIACION EN LA HACIENDA PÚBLICA / PATRIMONIO
- d) Riesgos por tipo de cambio de las inversiones financieras. No aplica.
- e) Valor en el ejercicio de los bienes construidos por la entidad. Se integra por parte de la Sindicatura los inventarios de bienes muebles e inmuebles, mismos que son públicos en la página [https://transpfiles.morelia.gob.mx/ArchivosTranspMorelia/LGCG/inventario\\_bienes.pdf](https://transpfiles.morelia.gob.mx/ArchivosTranspMorelia/LGCG/inventario_bienes.pdf)
- f) Otras circunstancias de carácter significativo que afecten el activo. No aplica.
- g) Desmantelamiento de activos. No aplica
- h) Administración de activos. Conforme al Artículo 17, Fracc. III de la LEY ORGÁNICA MUNICIPAL DEL ESTADO DE MICHOACÁN DE OCAMPO, corresponde a la Síndica o Síndico vigilar la debida administración del erario público y del patrimonio municipal.

Explicación de variaciones en el activo.

- a) Inversiones en valores. No aplica
- b) Patrimonio de Organismos Descentralizados de Control Presupuestario Indirecto No aplica
- c) Inversiones en empresas de participación mayoritaria No aplica
- d) Inversiones en empresas de participación minoritaria No aplica
- e) Patrimonio de Organismos Descentralizados de Control Presupuestario Directo No aplica

## 8. Fideicomisos, Mandatos y Análogos.

- a. Fideicomiso de Inversiones en Proyectos Estratégicos.
- b. No aplica

## 9. Reporte de la Recaudación.

De conformidad con la Ley General de Contabilidad Gubernamental, forma parte integrante de la Cuenta Pública, la información presupuestaria relativa al comportamiento de los ingresos, la cual, durante el período de enero a septiembre de 2024, es el siguiente:

- a) Análisis del comportamiento de la recaudación correspondiente al ente público de cualquier tipo de ingreso, de forma separada los ingresos locales de los federales.

Concepto	Presupuesto Estimado Modificado al 30 de septiembre de 2024	Presupuesto Recaudado al 30 de septiembre de 2024	Avance del presupuesto de ingresos %
Impuestos	818,927,093.00	737,159,718.87	90.02%
Contribuciones de Mejoras	0.00	44,228.47	0.00%
Derechos	234,868,001.00	240,623,002.10	102.45%
Productos	15,414,500.00	1,265,100.68	8.21%
Aprovechamientos	129,737,391.37	40,177,983.75	30.97%
<b>Subtotal (Ingresos Propios)</b>	<b>1,198,946,985.37</b>	<b>1,019,270,033.87</b>	<b>85.01%</b>
Participaciones y Aportaciones	1,697,822,505.15	1,650,625,762.81	97.22%
Ingresos por Financiamiento	0.00	0.00	0.00%
<b>Subtotal de Otros Ingresos</b>	<b>1,697,822,505.15</b>	<b>1,650,625,762.81</b>	<b>97.22%</b>
<b>Total</b>	<b>2,896,769,490.52</b>	<b>2,669,895,796.68</b>	<b>92.17%</b>



# MUNICIPIO DE MORELIA, MICHOACÁN.

NOTAS A LOS ESTADOS FINANCIEROS  
DEL 1 DE ENERO AL 30 DE SEPTIEMBRE DE 2024  
(Pesos)

## b) Proyección de la recaudación e ingresos en el mediano plazo.

Concepto	Presupuesto Estimado 2023	Presupuesto Estimado 2024	Variación Porcentual
Impuestos	584,144,160.00	769,470,249.00	32%
Contribuciones de Mejoras	0.00	0.00	0%
Derechos	251,473,673.00	274,803,254.00	9%
Productos	12,229,000.00	20,598,500.00	68%
Aprovechamientos	32,552,899.00	29,510,056.00	-9%
<b>Subtotal ( Ingresos Propios)</b>	<b>880,399,732.00</b>	<b>1,094,382,059.00</b>	<b>24%</b>
Participaciones y Aportaciones	2,150,485,235.00	2,253,594,739.00	5%
Ingresos por Financiamiento	0.00	0.00	0%
<b>Subtotal de Otros Ingresos</b>	<b>2,150,485,235.00</b>	<b>2,253,594,739.00</b>	<b>5%</b>
<b>Total</b>	<b>3,030,884,967.00</b>	<b>3,347,976,798.00</b>	<b>10%</b>

## 10.- Información sobre la deuda y el reporte analítico de la deuda

### a) Indicador de la deuda

Indicador	2019	2020	2021	2022	2023
Deuda a largo plazo al cierre del ejercicio 2023 respecto a la recaudación de los últimos cinco años.	2.16%	0.80%	0%	0%	0.02%

### b) Analítico de la deuda:

Respecta a los contratos de créditos bancarios suscritos por el Municipio de Morelia (en ejercicios anteriores) y el Banco Nacional de Obras y Servicios Públicos (BANOBRAS), al 31 de diciembre del 2021 han sido liquidados totalmente los créditos números 13045 y 13044.

Por acuerdo en Sesión de Cabildo del Ayuntamiento celebrada el 13 de diciembre de 2021 y el Decreto 118 del Congreso del Estado de Michoacán de Ocampo, publicado en el Periódico Oficial del Gobierno Constitucional del Estado de Michoacán de Ocampo el 27 de diciembre del mismo año, se realizó la autorización para la contratación de financiamiento y operaciones relacionadas con la afectación de hasta el 30% del total de las participaciones federales que recibe el Municipio del Fondo General de Participaciones como fuente de pago. Créditos que fueron otorgados por el Banco Nacional de Obras y Servicios Públicos (BANOBRAS), y Banca Afirme. Los créditos recibidos han sido liquidados al 30 de septiembre de 2024.

Situación que se detalla en el apartado

## II) NOTAS AL ESTADO DE SITUACIÓN FINANCIERA

### Cuentas por pagar a Instituciones de Crédito

## 11. Calificaciones otorgadas

La calificadora Fitch Ratings determino la calificación del Municipio de Morelia, Michoacán en 'AA-(mex)': (<https://www.fitchratings.com/research/es/international-public-finance/fitch-downgrades-morelias-rating-to-a-mex-outlook-is-revised-to-negative-08-10-2024>) así mismo, la calificadora Standard & Poor's Global Ratings en su publicación del mes de febrero de 2024, confirma la calificación "mxA-A-": ([https://disclosure.spglobal.com/ratings/es/regulatory/delegate/getPDF?articleId=3124636&type=NEWS&subType=RATING\\_ACTI ON&defaultFormat=PDF](https://disclosure.spglobal.com/ratings/es/regulatory/delegate/getPDF?articleId=3124636&type=NEWS&subType=RATING_ACTI ON&defaultFormat=PDF))



# MUNICIPIO DE MORELIA, MICHOACÁN.

NOTAS A LOS ESTADOS FINANCIEROS  
DEL 1 DE ENERO AL 30 DE SEPTIEMBRE DE 2024  
(Pesos)

## 12. Proceso de Mejora

- a) Se adoptó e implementó las disposiciones de la Ley General de Contabilidad Gubernamental y los Lineamientos emitidos por el CONAC, a través del diseño y programación de un Sistema de Contabilidad por parte del Municipio, en el cual, se promueve de manera permanente mejoras en los procesos de gestión para la obtención de información financiera, contable y presupuestal.
- b) Se lleva a cabo de manera permanente la supervisión y seguimiento del funcionamiento del Sistema de Contabilidad Municipal, a efecto de asegurar que este cumpla con los requerimientos de control, registro y presentación de información contable y presupuestal prevista en las disposiciones emitidas por el CONAC.
- c) A partir del ejercicio de 2014 en el Municipio de Morelia, se introduce el modelo de Presupuesto Basado en Resultados (PbR) y el Sistema de Evaluación del Desempeño (SED), como herramientas de planeación, análisis y evaluación, conforme a lo estipulado por la normatividad, dando continuidad a diversas actividades de implantación y consolidación del Presupuesto Basado en Resultado y el Sistema de Evaluación del Desempeño. Uno de los aspectos relevantes en este proceso ha sido el desarrollo de reestructuras de la integración de información de avances de cumplimiento de metas y objetivos de los programas presupuestales con base en indicadores estratégicos y de gestión que permitan conocer el resultado del ejercicio de los recursos y su impacto en eficacia, eficiencia, economía y calidad, así pues, que el gasto público se identifica en clasificadores presupuestales que permiten conocer la perspectiva de dichas erogaciones, así como, las acciones realizadas en el marco de las actividades programadas en el Programa Operativo Anual y la Matriz de Indicadores para Resultados de la Administración Pública Municipal.

## 13. Información por Segmentos

El gasto público del Municipio, se basa en los presupuestos formulados por las dependencias y entidades, con apoyo en sus programas sustantivos, que establecen los objetivos, metas, techos financieros y unidades responsables de su ejecución.

## 14. Eventos Posteriores al Cierre

Al 30 de septiembre del 2024 no se presentan eventos posteriores significativos que resulten relevantes señalar.

## 15. Partes Relacionadas

No existen partes relacionadas que pudieran ejercer influencia significativa sobre la toma de decisiones financieras y operativas.

## 16. Responsabilidad Sobre la Presentación Razonable de los Estados Financieros

Bajo protesta de decir verdad, se declara que Información Contable correspondiente al periodo que se informa son razonablemente correctos y son responsabilidad del emisor. Los Estados Financieros están rubricados por los responsables en apego a la normativa vigente.



# MUNICIPIO DE MORELIA, MICHOACÁN.

NOTAS A LOS ESTADOS FINANCIEROS  
DEL 1 DE ENERO AL 30 DE SEPTIEMBRE DE 2024  
(Pesos)

## b) NOTAS DE DESGLOSE

### I) NOTAS AL ESTADO DE ACTIVIDADES

#### Ingresos y Otros Beneficios

Ingresos de Gestión (tercer nivel del CRI) y Participaciones, Aportaciones y Transferencias:

Cuenta	Nombre de la Cuenta	Saldo al 30 de septiembre de 2024	Características
	<b>Ingresos de Gestión</b>		
4.1.1	Impuestos	737,159,718.87	(a)
4.1.3	Contribuciones de Mejora	44,228.47	
4.1.4	Derechos	240,623,002.10	(b)
4.1.5	Productos de tipo corriente	1,265,100.68	
4.1.6	Aprovechamientos de tipo corriente	40,177,983.75	(c)
	<b>Total Ingresos de Gestión</b>	<b>1,019,270,033.87</b>	
4.2.1.1	Participaciones	930,579,157.01	
4.2.1.2	Aportaciones	713,604,848.00	
4.2.1.3	Convenios	6,407,347.80	
4.2.1.4	Incentivos derivados de la colaboración fiscal	34,410.00	
	<b>Total Participaciones, Aportaciones y Transferencias</b>	<b>1,650,625,762.81</b>	(d)
	<b>Otros Ingresos</b>		
4.3.1	Ingresos Financieros		
	<b>Total Ingresos y Otros Beneficios</b>	<b>2,669,895,796.68</b>	

#### Características Significativas

##### a) IMPUESTOS

La Ley de Hacienda Municipal establece el Impuesto sobre los Ingresos, sobre el Patrimonio, Accesorios y otros; los impuestos más representativos de este rubro corresponden al Impuesto Predial y sobre Adquisición de Bienes Inmuebles.

##### Impuesto predial.

Durante los meses de enero a septiembre del 2024, se logró una recaudación de 488 millones 650 mil 174 pesos, lo cual representa el 69% respecto a lo presupuestado para el año 2024 por la cantidad de 708 millones 100 mil pesos.

De un padrón de predios de 406,289 acudieron a pagar su impuesto predial 281,971 contribuyentes que representan un 70%, de este porcentaje, 19,506 predios pagaron cuota mínima por 14 millones 297 mil 898 pesos, por encontrarse dentro de los supuestos que señala la normativa.



## MUNICIPIO DE MORELIA, MICHOACÁN.

### NOTAS A LOS ESTADOS FINANCIEROS DEL 1 DE ENERO AL 30 DE SEPTIEMBRE DE 2024 (Pesos)

El Impuesto Predial pendiente de recuperar al mes de septiembre del 2024 es por 459 millones 174 mil 614 pesos, el cual puede haber variaciones ya que se está depurando el padrón de este Impuesto.

#### Impuesto Sobre Adquisición de Bienes Inmuebles

Por lo que respecta a este impuesto se recibieron durante los meses de enero a septiembre 2024, la cantidad de 165 millones 212 mil 301 pesos, lo que corresponde a los traslados de dominio, por diversas gestiones entre ellas donaciones, sucesiones, compraventas, cesiones de derechos, fusiones de sociedades, daciones de pago, resoluciones judiciales o administrativas.

#### **b) DERECHOS**

##### Ocupación de la Vía Pública por Comercio y Servicios

La Tesorería Municipal en coordinación con la Dirección de Mercados percibieron durante los meses de enero a septiembre del 2024, la cantidad de 13 millones 27 mil 136 pesos, por concepto de los diferentes servicios que se prestan en los mercados, como la instalación de puestos fijos dentro y fuera de los mismos, tianguis en diferentes zonas de la ciudad, uso de los servicios sanitarios y estacionamientos que son propiedad del Municipio, así como de los concesionados.

##### Servicio de Alumbrado Público

De acuerdo al convenio entre el H. Ayuntamiento de Morelia y la Comisión Federal de Electricidad sobre el suministro de energía eléctrica y la recaudación del Derecho de Alumbrado Público en el Municipio, se devengó durante los meses de enero a septiembre del 2024 la cantidad de 99 millones 325 mil 942 pesos, de los cuales 79 millones 499 mil 399 pesos correspondieron a través de la facturación y recaudación mensual que se gestiona ante la Comisión Federal de Electricidad.

##### Expedición, Revalidación o Canje de Licencias para Establecimientos Comerciales

Derivado de los trámites de las personas físicas o morales que solicitaron autorización de licencia de funcionamiento o refrendo para operar establecimientos que se localizan dentro de nuestra jurisdicción, se recaudaron 38 millones 43 mil 28 pesos, que implicó la autorización de revalidaciones, cambios de giros, cambios de propietarios y cambios de domicilio. Por diferentes eventos masivos también tramitaron licencias eventuales para la expedición de bebidas alcohólicas, durante los meses de enero a septiembre del 2024.

##### Expedición o Revalidación de Permisos para Anuncios Publicitarios

Por este concepto se ingresaron 16 millones 767 mil 986 pesos, teniendo su origen en las diversas autorizaciones que otorgó el Municipio para la instalación de anuncios y distribución de propaganda de los cuales se tramitaron expediciones de nuevos anuncios, revalidaciones y anuncios eventuales durante los meses de enero a septiembre del 2024.



# MUNICIPIO DE MORELIA, MICHOACÁN.

## NOTAS A LOS ESTADOS FINANCIEROS DEL 1 DE ENERO AL 30 DE SEPTIEMBRE DE 2024 (Pesos)

### Licencias de Edificación, Reparación y Restauración de Fincas

Los propietarios o poseedores de fincas urbanas y rústicas que solicitaron licencias para construir o ampliar, reparar o restaurar sus fincas, nos permitieron captar 21 millones 683 mil 343 pesos durante los meses de enero a septiembre del 2024.

### Servicios Urbanísticos

Junto con otros servicios los servicios urbanísticos que presta el Municipio como autorizaciones, rectificaciones, inspecciones a los desarrollos habitacionales, revisión de proyectos a los fraccionamientos, subdivisiones y fusiones de predios, nos permitió recaudar 14 millones 55 mil 839 pesos durante los meses de enero a septiembre del 2024.

Los anteriores derechos son los más destacados sin olvidar que el H. Ayuntamiento a través de la Secretaría de Servicios Públicos Municipales, Dirección General de Tránsito Municipal, Dirección de Catastro Municipal, Dirección de Parques y Jardines y la Dirección de Inspección y Vigilancia prestan otros servicios como de panteones, rastro, aseo público, protección civil, parques y jardines, tránsito, catastro, inscripción a padrones, entre otros.

### **c) APROVECHAMIENTOS DE TIPO CORRIENTE**

En este rubro se recibieron ingresos principalmente por multas por falta a la reglamentación de construcción, aseo público, desarrollo urbano, de establecimientos mercantiles, industriales, protección civil, por venta, consumo y distribución de bebidas alcohólicas, mercados y a la Ley de Tránsito y vialidad; por el concepto de donativos, rastro, áreas de donación y en otros aprovechamientos como energía eléctrica de anuncios publicitarios, de centro histórico, depósitos en garantía, DIF Municipal, venta de desecho, seguros y fianzas, penalización de obra, reintegros de obras de ejercicios anteriores, cargos por redondeo, sobrantes en cobros de ingresos.

### **d) PARTICIPACIONES, APORTACIONES Y TRANSFERENCIAS**

Son los ingresos que recibe el Municipio de conformidad con la Ley de Coordinación Fiscal Federal, el Presupuesto de Egresos de la Federación y las disposiciones legales del Estado de Michoacán. Se ha tramitado, al 30 de septiembre de 2024, recursos por los siguientes conceptos:

Concepto	Recurso Devengado	Recurso Recaudado	Recurso Pendiente de Recibir
Participaciones	930,579,157.01	930,579,157.01	0
Aportaciones:			
Fondo de Infraestructura Social Municipal	181,811,048.00	181,811,048.00	0
Fondo de Fortalecimiento Municipal	531,793,800.00	531,793,800.00	0
Fondo de Aportación Estatal para la Infraestructura de los Servicios Municipales			0
Convenios Federales	5,147,347.80	5,147,347.80	0
Convenios Estatales	1,260,000.00	1,260,000.00	0
Incentivos por Administración de Impuestos y Derechos Federales	34,410.00	34,410.00	0
<b>Total</b>	<b>1,650,625,762.81</b>	<b>1,650,625,762.81</b>	<b>0</b>



# MUNICIPIO DE MORELIA, MICHOACÁN.

NOTAS A LOS ESTADOS FINANCIEROS  
DEL 1 DE ENERO AL 30 DE SEPTIEMBRE DE 2024  
(Pesos)

## Gastos y Otras Pérdidas.

Cuenta	Nombre de la Cuenta	Monto	Porcentaje respecto al total de los gastos	Explicación a las cuentas que representan el 10% o más del total del gasto
	<b>Gastos de funcionamiento</b>			
5.1.1	Servicios Personales	1,080,613,722.52	47.95%	(a)
5.1.2	Materiales y Suministros	258,167,402.71	11.46%	(b)
5.1.3	Servicios Generales	598,840,084.88	26.57%	(c)
	<b>Transferencias , Asignaciones, Subsidios y Otras Ayudas</b>			
5.2.2	Transferencias al Resto del Sector Público	69,880,033.07	3.10%	
5.2.3	Subsidios y Subvenciones	42,663,423.37	1.89%	
5.2.4	Ayudas Sociales	52,381,560.86	2.32%	
5.2.5	Pensiones y Jubilaciones	32,517,235.31	1.44%	
5.2.8	Donativos	1,603,352.71	0.07%	
5.2.9	Transferencias al Exterior	620,297.76	0.03%	
	<b>Intereses, comisiones y otros gastos de la deuda</b>			
5.4.1	Intereses de la Deuda	6,816,265.88	0.30%	
	<b>Otros Gastos y Pérdidas Extraordinarias</b>			
5.5.1	Estimaciones, Depreciaciones, Deterioros, Obsolescencia y Amortizaciones	58,425,804.77	2.59%	
	<b>Inversión Pública</b>			
5.6.1	Inversión Pública no Capitalizable	50,881,538.98	2.26%	
	<b>Total Gastos y Otras Pérdidas</b>	<b>2,253,410,722.82</b>	<b>100.00%</b>	

## Explicación de las cuentas que representan el 15% o más del total del gasto

- (a) El Municipio de Morelia para estar en condiciones de proporcionar servicios públicos a una población de 849 mil 53 habitantes según datos del censo 2020 INEGI (<https://www.inegi.org.mx/app/areasgeograficas/?aq=070000160053#collapse-Resumen>), necesita una plantilla de personal de 5 mil 664 empleados, autorizada por el H. Ayuntamiento, así como el cumplimiento a las Condiciones Generales de Trabajo del H. Ayuntamiento. Por su número de empleados adscritos sobresalen las áreas operativas como: Secretaría de Servicios Públicos, Comisión Municipal de Seguridad Ciudadana, Secretaría de Administración, Tesorería Municipal, Secretaría de Bien Común y Política Social, Secretaría de Obras Públicas Municipales, Sistema Municipal para el Desarrollo Integral de la Familia, Secretaría del Ayuntamiento, Presidencia Municipal, Sindicatura Municipal, Secretaría de Desarrollo Urbano y Movilidad y Secretaría de Agricultura, Desarrollo Rural y Medio Ambiente.
- (b) Los gastos de esta cuenta consisten en los servicios requeridos para el desempeño de actividades vinculadas con las funciones del Ayuntamiento, así como para la prestación de los servicios públicos, tales como: Energía eléctrica, servicio de limpia, parques y jardines y el relleno sanitario, como se muestra a continuación:

OTROS PRODUCTOS ADQUIRIDOS COMO MATERIA PRIMA	97,506,103.80	37.8%
COMBUSTIBLES, LUBRICANTES Y ADITIVOS	84,511,563.79	32.7%
VESTUARIO Y UNIFORMES	10,483,597.90	4.1%
MATERIAL ELÉCTRICO Y ELECTRÓNICO	8,920,821.69	3.5%
PRODUCTOS MINERALES NO METÁLICOS	5,562,425.22	2.2%
35 CONCEPTOS MAS	51,182,890.31	19.8%



# MUNICIPIO DE MORELIA, MICHOACÁN.

## NOTAS A LOS ESTADOS FINANCIEROS DEL 1 DE ENERO AL 30 DE SEPTIEMBRE DE 2024 (Pesos)

(c) Relativo al capítulo de servicios, estos están conformados de la siguiente manera:

SERVICIOS LEGALES, DE CONTABILIDAD, AUDITORÍA Y RELACIONADOS	103,010,474.99	17.2%
ENERGÍA ELÉCTRICA	96,698,634.16	16.1%
ARRENDAMIENTO DE EQUIPO DE TRANSPORTE	53,749,488.68	9.0%
ARRENDAMIENTO DE MAQUINARIA, OTROS EQUIPOS Y HERRAMIENTAS	47,184,055.60	7.9%
SERVICIOS DE LIMPIEZA Y MANEJO DE DESECHOS	42,762,194.68	7.1%
46 CONCEPTOS MAS	255,435,236.77	42.7%

Para mayor comprensión de los rubros anteriores, se integra al presente, una balanza de comprobación del período de enero a septiembre de 2024.

## II) NOTAS AL ESTADO DE SITUACIÓN FINANCIERA

### ACTIVO

#### 1. Efectivo y Equivalentes

Al 30 de septiembre de 2024, el saldo en efectivo, bancos e inversiones temporales asciende a 45 millones 202 mil 441 pesos, como se muestra a continuación:

Nombre de la Cuenta	Importe	Saldo
Efectivo		1,951,138.34
Bancos/Tesorería		42,694,923.07
Recursos Propios	14,939,364.56	
Fondo III	11,850,511.17	
Fondo IV	70,600.61	
Participaciones	9,692,364.52	
Obras Convenidas 2016	1,052,183.44	
Programa de Acciones servicios y Públicos	2,749.81	
Programa de Apoyos Prioritarios	14,820.73	
IMUVI (Recuperación de Adeudos)	4,050,661.49	
Fondo para el Fortalecimiento para la Paz	18,301.78	
Programa de Desarrollo Turístico	1,003,364.96	
Inversiones/Tesorería		556,380.00
Recursos Propios	556,380.00	
Efectivo y Equivalentes		45,202,441.41

#### 2. Derechos a recibir Efectivo y Equivalentes y Bienes y Servicios.

##### a) Cuentas por Cobrar a Corto Plazo.

Este rubro está compuesto por los impuestos por acreditar y cheques devueltos originados por cobros de impuestos y/o derechos.



# MUNICIPIO DE MORELIA, MICHOACÁN.

## NOTAS A LOS ESTADOS FINANCIEROS DEL 1 DE ENERO AL 30 DE SEPTIEMBRE DE 2024 (Pesos)

Cuenta	Nombre de la Cuenta	Importe	Vencimiento en días				Monto sujeto a juicio
			Hasta 90	Hasta 180	Hasta 365	Mayor a 365	
1.1.2.2.	Cuentas por cobrar a corto plazo	215,683.46					
	Impuestos por acreditar						
	Cheques devueltos	215,683.46				215,683.46	

Relativo a los cheques devueltos, se llevan acciones que tienen como finalidad dar atención a la depuración, reconocimiento y/o regularización de los cheques devueltos.

### b) Deudores diversos por cobrar

Cuenta	Nombre de la Cuenta	Importe	Vencimiento en días				%
			Hasta 90	Hasta 180	Hasta 365	Mayor a 365	
1.1.2.3.	Deudores diversos por cobrar	50,490,202.07					
	Gastos por Comprobar	246,792.90	154,244.48	68,500.00		24,048.42	0.49%
	Por Responsabilidades	189,200.46		22,463.78		166,736.68	0.37%
	Anticipos de Salarios	13,141,495.62		11,459,465.00		1,682,030.62	26.03%
	Otros	36,912,713.09	1,792,689.53			35,120,023.56	73.11%

El rubro de Gastos por Comprobar, corresponde al pago de refrendos vehiculares y viáticos realizados por personal de las Dependencias y Unidades de la Administración Municipal, de los cuales está en trámite su reintegro en efectivo por el excedente a lo comprobado. Asimismo, el importe señalado cuyo vencimiento es mayor a 365, se llevan a cabo acciones que permitan la recuperación de los recursos.

En el rubro de Responsabilidades, se integra con, adeudos con motivo de dictámenes emitidos por la Contraloría Municipal a ex trabajadores municipales, faltantes de ingresos registrados por los ex cajeros, así como, ingresos no depositados con motivo de un robo en efectivo perpetrado en contra de la Tesorería Municipal con fecha 12 de julio de 2019 por la cantidad de 156 mil 794 pesos, habiéndose reintegrado por parte de la aseguradora la cantidad de 39 mil 732 pesos por concepto de indemnización. De todos estos adeudos se realizan los procedimientos de cobro a través de las distintas áreas administrativas, jurídicas y/o de control de la Administración Municipal.

Los Anticipos de Salarios corresponden a autorizaciones efectuadas por la Dirección de Recursos Humanos conforme a las condiciones generales de trabajo, quien lleva a cabo la aplicación de descuentos vía nómina para su recuperación. Dentro de este saldo se presenta un vencimiento en su recuperación mayor a 365 días, sobre los que sigue el procedimiento de cobro a través de las Dirección Jurídica y Dirección de Recursos Humanos del Municipio.

El renglón de "Otros" se integra de la siguiente manera:



# MUNICIPIO DE MORELIA, MICHOACÁN.

## NOTAS A LOS ESTADOS FINANCIEROS DEL 1 DE ENERO AL 30 DE SEPTIEMBRE DE 2024 (Pesos)

DEUDOR	IMPORTE	CONCEPTO
Gobierno del Estado de Michoacán 2015	24,830,979.46	Participaciones federales y Aportaciones federales y/o estatales por la ejecución de obras 2015
Gobierno del Estado de Michoacán 2017	8,172,215.10	Participaciones federales y Aportaciones federales y/o estatales por la ejecución de obras 2017
Obras canceladas con anticipo	1,526,360.94	Anticipo por reintegrar
Secretaria del Ayuntamiento	300,000.00	Gastos de equipo de transición
Lacayo Valenzuela Ligia María	1,792,500.87	Anticipo equipamiento Centro Autista
Otros de menor cuantía (7 Más)	290,656.72	Cuotas pendientes, comisiones bancarias pendientes y ajustes.
	<b>36,912,713.09</b>	

Respecto de los adeudos registrados a cargo del Gobierno del Estado de Michoacán, se hizo del conocimiento a la Tesorería Municipal de Morelia con fecha 24 de junio de 2020, que se emitió Sentencia Definitiva dentro de la Controversia Constitucional número 327/2019, presentada por el Ayuntamiento de Morelia, Michoacán, en contra del Poder Ejecutivo del Estado de Michoacán de Ocampo y la Secretaría de Finanzas y Administración del Poder Ejecutivo del Estado de Michoacán de Ocampo, decretándose el Sobreseimiento de la Controversia. Resultando negativa la procedencia del pago de adeudos por concepto de participaciones de los ejercicios fiscales 2015 y 2017 por parte del Gobierno del Estado de Michoacán.

De acuerdo a lo anterior, y una vez valorada la procedencia legal de gestiones administrativas y judiciales a realizar, se promoverán las acciones que permitan efectuar la regularización de los adeudos, o en su caso, el reconocimiento y autorización para la cancelación de los derechos de cobro en favor del Municipio, que correspondan.

### c) Bienes derivados de embargos, decomisos, aseguramientos y dación en pago.

Bienes derivados de embargos, decomisos, aseguramientos y dación en pago.		
Cuenta	Nombre de la Cuenta	Saldo
1.1.9.3	Bienes derivados de embargos, decomisos, aseguramientos y dación en pago.	10,589,168.91
	<b>Total</b>	<b>10,589,168.91</b>

Por acciones de cobro sobre rezago del impuesto predial, la Tesorería Municipal, en el mes de junio de 2017, celebró con el grupo empresarial Tres Marías, un convenio de embargo y aceptación en dación de pago de 59 lotes del Condominio Cañadas del Bosque, que cubrieron el adeudo por ese concepto. Los mismos por acuerdo de cabildo de fecha 29 de junio del 2017 se autorizaron para su venta y depósito a la Tesorería, sin que se hubiera postores ni concretada transacción alguna.

A fin de regularizar un inmueble sobre el cual se comenzó a construir la Clínica Municipal en la Colonia Misión del Valle, se dio cumplimiento al acuerdo de Cabildo de fecha 6 de febrero de 2019, realizándose una permuta sobre diez lotes del Condominio Cañadas del Bosque recibidos en pago, que suman la cantidad de 4 millones, 473 mil 321 pesos, con lo cual, durante el ejercicio 2020 se disminuyó el saldo de esta cuenta.



# MUNICIPIO DE MORELIA, MICHOACÁN.

NOTAS A LOS ESTADOS FINANCIEROS  
DEL 1 DE ENERO AL 30 DE SEPTIEMBRE DE 2024  
(Pesos)

Con fecha 12 de agosto de 2022, en sesión extraordinaria de cabildo, se aprobó la permuta en equidad de valores de 31 lotes propiedad municipal dentro del complejo habitacional "Tres Marías", por una superficie de 15,424.13 metros cuadrados ubicados en el Fraccionamiento Villas del Pedregal, autorizándose en este mismo acto la donación de esa superficie en favor del Instituto Mexicano del Seguro Social, como aportación Municipal al proyecto de Construcción del Hospital General Regional del IMSS en Morelia, que albergará 44 consultorios de especialidades, 260 camas hospitalarias y servicios de emergencias.

Con esta aportación con valor de 15 millones 898 mil 522 pesos los habitantes del poniente del Municipio, tendrán acceso a servicios médicos de primer nivel, lo hará Brillar aún más a Morelia.

La regularización de trámites ante Notario y su inscripción ante el Registro Público de la Propiedad, se encuentran en trámite a cargo de la Sindicatura Municipal.

### 3. Derechos a recibir Efectivo y Equivalentes a largo plazo

#### a) Deudores Diversos a Largo Plazo

Cuenta	Nombre de la Cuenta	Importe
1.2.2.2.	Deudores Diversos a Largo Plazo	633,424.50

Durante el mes de septiembre de 2015, por instrucción de la Administración en turno, se realizó la reclasificación de saldos de Cuentas por Cobrar a Corto Plazo (cheques devueltos) y Deudores Diversos por Cobrar a Corto Plazo, integrados de la manera siguiente:

CONCEPTO	IMPORTE
Cheques devueltos	29,567.98
Responsabilidades	40,344.69
Vidales López Juan Manuel	70,000.00
Unión de Comerciantes Camelinas	168,386.28
Otros deudores	325,125.55
	<b>633,424.50</b>

Los saldos se están depurando mediante los procedimientos legales pertinentes a cargo de la Dirección Jurídica Municipal dependiente de la Sindicatura y la Tesorería Municipal.

#### b) Otros Derechos a Recibir Efectivo o Equivalentes a Largo Plazo.

Cuenta	Nombre de la Cuenta	Importe
1.2.2.9.	Otros Derechos a Recibir Efectivo o Equivalentes a Largo Plazo	18,064,148.95
	Otros Derechos a Recibir	18,064,148.95



# MUNICIPIO DE MORELIA, MICHOACÁN.

NOTAS A LOS ESTADOS FINANCIEROS  
DEL 1 DE ENERO AL 30 DE SEPTIEMBRE DE 2024  
(Pesos)

En el mes de septiembre de 2015, por instrucción de la Contraloría, se realizó la reclasificación de saldos de Deudores Diversos por Cobrar a Corto Plazo y Deudores por Anticipos de la Tesorería a Corto Plazo, por un importe de 18 millones 64 mil 149 pesos por corresponder a registros contables con antigüedad mayor a 12 meses, y se integran de la manera siguiente:

DEUDOR	IMPORTE	CONCEPTO
Gobierno del Estado de Michoacán 2009	3,132,211.55	Aportaciones federales y/o estatales por la ejecución de obras 2009
Gobierno del Estado de Michoacán 2012	3,298,443.00	Aportaciones federales y/o estatales por la ejecución de obras 2011
Gobierno del Estado de Michoacán 2014	50,000.00	Aportaciones estatal acciones de la Secretaría de Turismo
Tesorería del Estado (Descuentos Indebidos)	8,451,282.85	Descuentos efectuados por la Secretaría de Finanzas y Administración (Ene 2008)
Organismo Operador de Agua Potable Alcantarillado	3,132,211.55	Anticipo de recursos Fondo Concursable (Dic 2011)
Suma	18,064,148.95	

#### 4. Inventarios

El Municipio de Morelia, Mich. No realiza ningún proceso de transformación y/o elaboración de bienes, por lo que no existe inventario de materias primas o en proceso.

#### 5. Almacenes

##### Almacenes de Materiales y Suministros de Consumo

El saldo del Almacén, corresponde a las existencias de materiales de consumo para las Dependencias Municipales y materiales para el mantenimiento del alumbrado público al 30 de septiembre de 2024, que es operado por la Secretaría de Administración y, se encuentra integrado de la manera siguiente:

Concepto	Monto
Materiales de administración, emisión de documentos y artículos oficiales	7,204,089.41
Materiales y artículos de construcción y de reparación	408,236.84
Vestuario, blancos, prendas de protección y artículos deportivos	127,167.94
Otros materiales y suministros (Material de construcción y Donativo PEMEX)	383,982.44
<b>TOTAL</b>	<b>8,123,476.63</b>

El método de valuación de inventarios utilizado es Primeras Entradas, Primeras Salidas (PEPS), esto debido a que, en base a la estabilidad inflacionaria a partir de 2011, se hizo conveniente el control de artículos por lotes, para asegurar su buen funcionamiento y evitar en lo posible la caducidad y obsolescencia de los mismos.

Derivado de gestiones de esta administración que beneficien directamente a la ciudadanía, se solicitó el apoyo de la empresa Petróleos Mexicanos (PEMEX) a fin de que donara asfalto para rehabilitación, mantenimiento de vialidades y pavimentaciones dañadas que necesitaban urgentemente atención siendo favorecidos con esta acción.



# MUNICIPIO DE MORELIA, MICHOACÁN.

## NOTAS A LOS ESTADOS FINANCIEROS DEL 1 DE ENERO AL 30 DE SEPTIEMBRE DE 2024 (Pesos)

De igual manera se recibió combustible necesario principalmente para el uso en vehículos destinados a la Seguridad Ciudadana y prestación de servicios públicos esenciales.

Los montos recibidos y afectados se muestran en el cuadro siguiente:

Acuerdo donación	Cantidades recibidas		Importe recibido	Aplicado	Saldo por aplicar
DG/JODG/0092/2018	200 60 000	Toneladas de asfalto Lts. Gasolina Magna	3,743,012.00	3,743,012.00	-
DCAS/2560/2019	160 40 000 20 000	Toneladas de asfalto Lts. Gasolina Magna Lts. Diésel	3,231,712.00	3,231,712.00	-
DCAS/1782/2020	80 40 000 20 000	Toneladas de asfalto Lts. Gasolina Magna Lts. Diésel	2,316,660.00	1,978,597.49	338,062.51 (21 Tons. Asfalto)

### 6. Inversiones financieras

#### Valores en Garantía

Nombre de la Cuenta	Monto	Tipo	Características
<b>1.1.9.1 Valores en Garantía</b>			Los valores en garantía representan el saldo por los descuentos vía participaciones a través del Gobierno del Estado, de acuerdo a los contratos del Crédito Zona Norte y Crédito Afirme, celebrados con las instituciones bancarias, para garantizar la obligación de pago que tiene el municipio.
BBVA Bancomer	8,000,000.00	Garantía	
Banco HSBC	3,900,000.00	Garantía	
<b>Total</b>	<b>11,900,000.00</b>		

Esta cuenta se conforma por los saldos de BBVA Bancomer por 8 millones de pesos y de Banco HSBC 3 millones 900 mil pesos, que suman un total de 11 millones 900 mil pesos, que corresponden a los descuentos efectuados al Municipio de Morelia, vía participaciones por el Gobierno del Estado de Michoacán en el ejercicio fiscal de 2014, no obstante las innumerables gestiones institucionales que se han llevado a cabo ante la Secretaría de Finanzas y Administración del Gobierno del Estado de Michoacán.

### 7. Participaciones y Aportaciones de Capital

Participaciones y Aportaciones de Capital		
Cuenta	Nombre de la Cuenta	Saldo
1.2.1.4	Participaciones y aportaciones de capital	200.00
	<b>Total</b>	<b>200.00</b>

Con el propósito de realizar un ahorro en el pago de energía eléctrica del alumbrado público, en el mes de octubre de 2005, se adquirieron dos acciones con valor de 100 pesos cada una, del consorcio "Corporación Mexicana de Hidroelectricidad, SA de CV (COMEXHIDRO), y se firmó el Contrato de Autoabastecimiento de Energía Eléctrica, el cual está regulado por la Ley del Servicio Público de Energía Eléctrica, el contrato venció el 31 de diciembre de 2021, el cual no fue



# MUNICIPIO DE MORELIA, MICHOACÁN.

NOTAS A LOS ESTADOS FINANCIEROS  
DEL 1 DE ENERO AL 30 DE SEPTIEMBRE DE 2024  
(Pesos)

renovado. La Secretaría de Servicios Públicos gestiona la cancelación del contrato y reintegro de las partes sociales.

## 8. Bienes Muebles, Inmuebles e Intangibles.

### a) Bienes Inmuebles, Infraestructura y Construcciones en Proceso.

El siguiente cuadro revela el valor de los bienes inmuebles al 30 de septiembre de 2024:

Bienes Inmuebles, Infraestructura y construcciones en Proceso		
Cuenta	Nombre de la Cuenta	Monto
1.2.3.1	Terrenos	5,372,046,586.77
1.2.3.2	Viviendas	40,445,716.73
1.2.3.3	Edificios no habitacionales	2,912,153,904.03
1.2.3.5	Construcciones en proceso en bienes de dominio público	776,010,481.69
1.2.3.6	Construcciones en proceso en bienes propios	116,139,439.95
1.2.3.9	Otros bienes inmuebles	30,371,225.06
	<b>Total</b>	<b>9,247,167,354.23</b>

Los bienes inmuebles fueron identificados en el patrimonio municipal a través de cuentas prediales, e integrados en la contabilidad municipal a su valor catastral de registro, con lo que se dio cumplimiento al artículo 27 primer párrafo de la Ley General de Contabilidad Gubernamental.

Los bienes inmuebles que integran el patrimonio municipal se encuentran revaluados, debido a que en el ejercicio 2016 se realizó el proceso a través de peritos valuadores utilizando el método de valor de mercado y su consecuente reconocimiento contable. Así mismo, durante el ejercicio fiscal de 2018 se efectuó una modificación a la Reevaluación realizada en 2016 por error en método de cálculo, debiendo ser a "Valor de realización a tiempo presente", conforme al informe presentado por la Dirección de Patrimonio con la aprobación de la Contraloría Municipal.

La información e integración relativa al cálculo y métodos efectuados de la revaluación de bienes inmuebles fue conducida con aprobación de la Contraloría Municipal, y bajo la responsabilidad de la Dirección de Patrimonio Municipal, donde se encuentran resguardados los expedientes respectivos, a disposición del Ayuntamiento y de los órganos de control.

El saldo de la Cuenta 1.2.3.5 "Construcciones en Proceso en Bienes de Dominio Público", lo constituyen todas las obras que a la fecha, no se han recibido en la Tesorería Municipal, las actas de terminación y de entrega-recepción correspondientes por parte de las dependencias responsables de su ejecución, por lo que aún no se reconoce el gasto, que a futuro, afectara el resultado de ejercicios anteriores, conforme a lo dispuesto en el clasificador por objeto del gasto emitido por el CONAC. En este caso, cuando se reciba el acta de terminación por la dependencia ejecutora, se deberá transferir el saldo del activo no circulante que corresponda al gasto del ejercicio de que se trate y, el soporte documental del registro contable será el establecido por la autoridad competente.

Su integración es la siguiente:



# MUNICIPIO DE MORELIA, MICHOACÁN.

NOTAS A LOS ESTADOS FINANCIEROS  
DEL 1 DE ENERO AL 30 DE SEPTIEMBRE DE 2024  
(Pesos)

RUBRO/CLASIFICACIÓN	EJERCICIO	MONTO	NO. FOLIOS
611 EDIFICACIÓN HABITACIONAL EN PROCESO	2017	2,554,398.42	2
	2018	4,660,293.86	1
	2024	12,490,167.36	2
612 EDIFICACIÓN NO HABITACIONAL EN PROCESO	2015	122,678.24	1
	2016	19,293,869.47	2
	2017	2,962,929.17	2
	2018	7,756,173.36	3
	2020	974,532.72	1
	2021	698,536.62	2
	2022	1,162,038.96	1
	2023	4,875,146.07	3
	2024	19,748,406.05	34
	613 CONSTRUCCIÓN DE OBRAS PARA EL ABASTECIMIENTO DE AGUA, PETRÓLEO, GAS, ELECTRICIDAD Y TELECOMUNICACIONES EN PROCESO	2015	1,078,135.13
2017		2,822,932.21	4
2018		3,424,584.78	3
2019		301,504.97	1
2023		32,613,636.16	35
2024		3,152,925.80	4
614 DIVISIÓN DE TERRENOS Y CONSTRUCCIÓN DE OBRAS DE URBANIZACIÓN EN PROCESO	2015	54,994,630.71	2
	2016	10,335,568.08	1
	2017	2,066,092.27	2
	2018	5,997,392.02	1
	2020	1,800,067.68	2
	2021	1,999,292.71	1
	2023	13,583,423.86	6
	2024	11,069,949.17	5
615 CONSTRUCCIÓN DE VÍAS DE COMUNICACIÓN EN PROCESO	2017	3,172,908.03	2
	2021	12,335,794.04	2
	2022	4,994,999.17	2
	2023	41,626,136.04	13
	2024	6,100,020.80	3
616 OTRAS CONSTRUCCIONES DE INGENIERÍA CIVIL U OBRA PESADA EN PROCESO	2017	17,108,670.77	4
	2019	2,552,296.33	2
	2020	11,999,999.55	1
	2021	9,211,324.75	2
	2022	57,437,770.32	45
	2023	208,553,358.27	141
	2024	175,881,436.94	108
617 INSTALACIONES Y EQUIPAMIENTO EN CONSTRUCCIONES EN PROCESO	2017	2,496,460.83	7
<b>TOTAL CUENTA 1.2.3.5.</b>		<b>776,010,481.69</b>	<b>454</b>

Dentro del saldo de la Cuenta 1.2.3.6 "Construcciones en Proceso en Bienes Propios", se integra la cantidad de 4 millones 2 mil 401 pesos deriva de un pronunciamiento por parte de la Contraloría Municipal, aprobado en sesión ordinaria de cabildo del 31 de agosto de 2017, en el cual se reconoció entre otros, el adeudo por ejecución de obra correspondiente a la "Construcción de la Comandancia de Seguridad Pública Municipal", que a la fecha de presentación fue solicitada y, no



# MUNICIPIO DE MORELIA, MICHOACÁN.

NOTAS A LOS ESTADOS FINANCIEROS  
DEL 1 DE ENERO AL 30 DE SEPTIEMBRE DE 2024  
(Pesos)

se ha recibido el acta de terminación por parte de la Secretaría de Obras Públicas Municipales. Esta construcción se reclasificará a Edificios con el soporte documental respectivo.

RUBRO/CLASIFICACIÓN	EJERCICIO	MONTO	NO. FOLIOS
622 EDIFICACIÓN NO HABITACIONAL EN PROCESO	2018	4,002,401.07	1
	2022	3,246,699.91	1
	2023	62,501,107.47	6
	2024	36,999,313.92	7
623 CONSTRUCCIÓN DE OBRAS PARA EL ABASTECIMIENTO DE AGUA, PETRÓLEO, GAS, ELECTRICIDAD Y TELECOMUNICACIONES EN PROCESO	2024	9,389,917.58	3
<b>TOTAL CUENTA 1.2.3.6</b>		<b>116,139,439.95</b>	<b>18</b>

Por lo que hace al saldo de la Cuenta 1.2.3.9 "Otros Bienes Inmuebles", lo constituyen el pago de indemnizaciones y los gastos legales de los bienes inmuebles necesarios para la realización de obras sociales, que se registraron durante los ejercicios fiscales 2016 al 2024 al Patrimonio Municipal, conforme a lo dispuesto en el clasificador por objeto del gasto emitido por el CONAC. Al concluirse la obra respectiva, se reclasificará e integrará al costo de la misma.

En la cuenta 1.2.7.1. "Estudios, Formulación y Evaluación de Proyectos" corresponde al programa de pagos de derechos y estudios técnicos ambientales relacionados con la Obra Pública, ejecutado por la Secretaria de Obras Públicas en 2021 a 2024, y que serán considerados dentro del costo final de los folios de obra correspondientes.

RUBRO/CLASIFICACIÓN	EJERCICIO	MONTO	NO. FOLIOS
631 ESTUDIOS, FORMULACIÓN Y EVALUACIÓN DE PROYECTOS PRODUCTIVOS NO INCLUIDOS EN CONCEPTOS ANTERIORES DE ESTE CAPÍTULO	2021	1,704,238.16	1
	2022	442,285.66	2
	2023	641,937.00	1
	2024	380,176.53	1
<b>TOTAL CUENTA 1.2.7.1</b>		<b>3,168,637.35</b>	<b>5</b>

<b>TOTAL OBRAS EN PROCESO AL 30 DE SEPTIEMBRE DE 2024</b>	<b>895,318,558.99</b>	<b>477</b>
---	-----------------------	------------

## b) Bienes Muebles

El siguiente cuadro revela el valor de los bienes muebles al 30 de septiembre de 2024:

Bienes Muebles		
Cuenta	Nombre de la Cuenta	Monto
1.2.4.1	Mobiliario y equipo de administración	173,637,721.54
1.2.4.2	Mobiliario y equipo educacional y recreativo	25,696,059.24
1.2.4.3	Equipo e instrumental médico y de laboratorio	15,276,605.36
1.2.4.4	Equipo de transporte	356,323,744.83
1.2.4.5	Equipo de defensa y seguridad	26,834,875.42



# MUNICIPIO DE MORELIA, MICHOACÁN.

## NOTAS A LOS ESTADOS FINANCIEROS DEL 1 DE ENERO AL 30 DE SEPTIEMBRE DE 2024 (Pesos)

Bienes Muebles		
Cuenta	Nombre de la Cuenta	Monto
1.2.4.6	Maquinaria, otros equipos y herramientas	105,944,619.35
1.2.4.7	Bienes artísticos, culturales y científicos	6,911,199.69
	<b>Total</b>	<b>710,624,825.43</b>

El mobiliario y equipo se registra al costo de adquisición, o valor estimado tratándose de bienes muebles recibidos en donación, cálculo realizado por la Dirección de Patrimonio Municipal.

### 9. Activos Intangibles

Activos Intangibles		
Cuenta	Nombre de la Cuenta	Monto
1.2.5.1	Software	1,403,908.16
1.2.5.4	Licencias	1,498,618.88
	<b>Total</b>	<b>2,902,527.04</b>

### 10. Estimaciones y Deterioros

#### Depreciación, Deterioro y Amortización Acumulada de Bienes

La depreciación registrada se realiza sobre los bienes muebles adquiridos a partir del 1 de enero de 2012 conforme a las disposiciones emitidas por el CONAC.

Depreciación, Deterioro y Amortización de Bienes				
Cuenta	Nombre de la Cuenta	Disminuciones por baja de activos	Del periodo	Acumulada
1.2.6.1.1	Depreciación Acumulada de Bienes Inmuebles		19,058,652.45	120,704,798.87
1.2.6.2.1	Depreciación Acumulada de Infraestructura		23,203,770.30	146,871,000.14
1.2.6.3.1	Depreciación Acumulada de Mobiliario y Equipo A.	5,286,768.75	10,379,512.59	89,618,940.87
1.2.6.3.2	Depreciación Acumulada de Mobiliario Educativo y Recreativo	652,727.22	1,592,154.20	16,000,178.78
1.2.6.3.3	Depreciación Acumulada de Instrumental Médico y de Laboratorio	254,966.96	1,280,966.62	12,916,130.52
1.2.6.3.4	Depreciación Acumulada de Equipo de Transporte	2,162,084.51	18,668,340.03	172,209,192.65
1.2.6.3.5	Depreciación Acumulada de Equipo de Defensa y Seguridad	288,433.53	2,012,399.24	21,322,673.12
1.2.6.3.6	Depreciación Acumulada de Maquinaria y Otro Equipo	2,695,529.11	4,669,908.40	48,700,701.87
1.2.6.3.7	Depreciación Acumulada de Colecciones, Obras de Arte y Objetos Valiosos	376,725.47	373,970.15	2,792,295.02
1.2.6.5.1	Amortización Acumulada de Software	0.00	11,999.97	1,309,539.34
1.2.6.5.2	Amortización Acumulada de Licencias Informáticas e Intelectuales	15,033.60	377,901.12	1,403,261.24
	<b>Total</b>	<b>11,732,269.15</b>	<b>81,629,575.07</b>	<b>633,848,712.42</b>

La determinación y registro contable de la depreciación de bienes inmuebles al cierre del mes de septiembre de 2024, se realizó observando el cumplimiento de la normatividad aplicable, así como los resultados determinados en la revaluación de bienes inmuebles presentado en el ejercicio



# MUNICIPIO DE MORELIA, MICHOACÁN.

NOTAS A LOS ESTADOS FINANCIEROS  
DEL 1 DE ENERO AL 30 DE SEPTIEMBRE DE 2024  
(Pesos)

2016, determinándose el monto de la depreciación revelada por el periodo comprendido del 1° de enero al 30 de septiembre de 2024, mismo que se realizó con los datos proporcionados por la Dirección de Patrimonio Municipal.

Los bienes inmuebles se integran por Terrenos, Edificios Habitacionales y Construcciones. De estas últimas son aplicados los métodos de depreciación a partir de la reevaluación del año 2016.

De igual manera el origen de construcciones fue por adquisición directa y por donaciones recibidas que, por no haber realizado una afectación presupuestal de adquisición ni erogación monetaria, la aplicación del cálculo de la depreciación se realiza descargando el monto originalmente afectado de la cuenta patrimonial de "Incorporación de activos", conforme al cuadro siguiente:

	Cuenta	Nombre de la Cuenta	Monto
	1.2.6.	Depreciación, Deterioro y Amortización de Bienes	81,629,575.07
(-)	1.2.6.2.	Depreciación de Infraestructura	23,203,770.30
(+)	5.5.1.8.	Disminución de bienes por pérdida, obsolescencia y Deterioro	0.00
(=)	5.5.1.	Estimaciones, Depreciaciones, Deterioros, Obsolescencia y Amortización. (Estado de Actividades)	58,425,804.77

La depreciación de los bienes muebles e inmuebles para efectos de la información financiera, se calcula por el método de línea recta, conforme a la vida útil aplicable por cada tipo de bien depreciable.

## 11. Otros Activos

### Activos Diferidos

Activos Diferidos (Depósitos en Garantía)			
Cuenta	Nombre de la Cuenta	Monto	
1.2.7.9.00001.00001	Telecable SA CV	1,500.00	a)
1.2.7.9.00001.00008	Palomares López Juan	109,655.16	b)
	<b>Total</b>	<b>111,155.16</b>	

- a) Corresponde al depósito de un modem instalado en la oficina de Inspección y vigilancia. Al término del contrato se devolverá al proveedor.  
b) Depósito de 2 meses de renta de la bodega utilizada por el DIF Municipal.

## PASIVO

### PASIVO CIRCULANTE

- 1) Cuentas por pagar a corto plazo, Porción a corto Plazo de la Deuda Pública a Largo Plazo y, Fondos y Bienes de Terceros en garantía y/o Administración a Corto Plazo



# MUNICIPIO DE MORELIA, MICHOACÁN.

NOTAS A LOS ESTADOS FINANCIEROS  
DEL 1 DE ENERO AL 30 DE SEPTIEMBRE DE 2024  
(Pesos)

Nombre de la Cuenta	Saldo al 30 de septiembre de 2024	Vencimiento en días				Factibilidad de pago
		Hasta 90 días	Hasta 180 días	Menor a 365 días	Mayor a 365 días	
Servicios personales por pagar a corto plazo	7,350,845.27	7,320,303.70			30,541.57	Si
Proveedores por pagar a corto plazo	424,772,843.62	304,841,669.02			119,931,174.60	Si
Contratistas por obras públicas por pagar a corto plazo	283,760,420.63	209,604,094.17			74,156,326.46	Si
Retenciones y contribuciones por pagar a corto plazo	31,353,784.37	19,000,858.24			12,352,926.13	Si
Otras cuentas por pagar a corto plazo	38,528,261.85	28,641,921.33			9,886,340.52	Si
Porción a Corto Plazo de la Deuda Publica a Largo Plazo	-	-			-	Si
Fondos y Bienes de Terceros en garantía y/o Administración a Corto Plazo	25,359.92				25,359.92	Si
<b>Total Pasivo Circulante</b>	<b>785,791,515.66</b>	<b>569,408,846.46</b>	-	-	<b>216,382,669.20</b>	

En relación a la cuenta de Proveedores por Pagar a Corto Plazo, en las siguientes tablas se detalla su integración.

PROVEEDORES DEL EJERCICIO	304,841,669.02	% SOBRE EL SALDO
FORZA ARRENDADORA AUTOMOTRIZ, S.A. DE C.V.	54,996,351.12	18.0%
SALGADO GARCIA HEBER	30,846,686.65	10.1%
ASOCIADOS CONSTRUCTORES URVIC S.A.DE C.V.	21,770,504.74	7.1%
TIERRA CALIENTE CONSTRUCCIONES S.A.DE C.V.	16,399,266.38	5.4%
COMBUSTIBLES HSM, S.A. DE C.V.	10,268,317.26	3.4%
ADAYA CONSULTORIA GLOBAL SA DE CV	7,896,366.00	2.6%
CONSTRUMUNDO DE MORELIA SA DE CV	5,999,712.56	2.0%
NETWORKSTUDIO S.C.	5,136,717.45	1.7%
SUM SERVICES S DE RL DE CV	4,995,888.00	1.6%
PACHECO GOMEZ CRISTIAN BERENICE	4,824,823.20	1.6%
NASARAWA SA DE CV	4,717,423.75	1.5%
MORAN CEJA MARIA NERIA	4,648,879.43	1.5%
353 PROVEEDORES MAS	132,340,732.48	43.4%

Los adeudos en favor de proveedores correspondientes al ejercicio fiscal de 2024, cuentan con la suficiencia presupuestaria y financiera que permita hacer frente a las obligaciones de pago.

Por lo que corresponde a los adeudos en favor de proveedores, derivados de ejercicios anteriores, se llevan a cabo acciones de análisis, revisión y regularización de los soportes documentales requeridos para su pago conforme a la normatividad establecida y proceder en su caso al pago correspondiente. Adicional a lo anterior, existen pasivos pendientes de pago que cuentan con procedimientos administrativos y jurídicos instaurados por denuncias presentadas ante la autoridad con motivo de irregularidades, determinadas en la presentación de los servicios, por lo



# MUNICIPIO DE MORELIA, MICHOACÁN.

## NOTAS A LOS ESTADOS FINANCIEROS DEL 1 DE ENERO AL 30 DE SEPTIEMBRE DE 2024 (Pesos)

que una vez concluidos los procesos se estará atento a la resolución que dicte la autoridad correspondiente y proceder a las gestiones que correspondan.

PROVEEDORES DE EJERCICIOS ANTERIORES	119,931,174.60	% SOBRE EL SALDO
PROACTIVA MEDIO AMBIENTE MMA SA DE CV	53,662,821.33	44.7%
FORZA ARRENDADORA AUTOMOTRIZ, S.A. DE C.V.	14,112,142.40	11.8%
ASOCIADOS CONSTRUCTORES URVIC S.A. DE C.V.	4,939,069.17	4.1%
ORGANISMO OPERADOR DE AGUA POTABLE, ALCANTARILLADO Y SANEAMIENTO DE MORELIA	4,613,410.00	3.8%
EMPACADORA EL FRESNO S.A. DE C.V.	3,265,850.00	2.7%
PERIODICO EN EL AIRE SA DE CV	1,880,000.00	1.6%
INDUSTRIAL DE PINTURAS VOLTON SA DE CV	1,682,343.36	1.4%
GC PROMOCIONAL SA DE CV	1,676,101.44	1.4%
RIVERA GARIBAY SALVADOR	1,600,000.00	1.3%
UNION DE VIVERISTAS Y PRODUCTORES FORESTALES DE LA CUENCA DE ZIRAHUEN SPR DE RL	1,600,000.00	1.3%
F11 SA DE CV	1,559,067.67	1.3%
INVEST IN DATA SAPI DE CV	1,392,000.00	1.2%
198 PROVEEDORES MAS	27,948,369.23	23.3%

En relación a la cuenta Contratistas por Obras Públicas por Pagar a Corto Plazo, en las siguientes tablas se detalla la integración de su saldo.

CONTRATISTAS DEL EJERCICIO	209,604,094.17	% /SALDO
GRUPO INMOBILIARIO HERSO S.A. DE C.V.	24,405,692.87	11.6%
BALLACK CONSTRUCTION S.A. DE C.V.	17,175,339.49	8.2%
INFRAESTRUCTURA MONARCA S.A. DE C.V.	9,480,140.07	4.5%
CONSTRUCCIONES PEREZ Y GIL S.A. DE C.V.	9,195,104.63	4.4%
TIERRA CALIENTE CONSTRUCCIONES S.A. DE C.V.	8,930,593.48	4.3%
INGENIERIA E INSTALACIONES TRASOL, S.A. DE C.V.	8,379,767.99	4.0%
GELDIS CONSTRUCCIONES S.A. DE C.V.	6,989,725.11	3.3%
INFRAESTRUCTURA Y DESARROLLO CIVIL S.A. DE C.V.	6,000,072.72	2.9%
PROYECTOS, CONSTRUCCIONES, EDIFICACIONES Y CAMINOS MAYRA S.A. DE C.V.	5,999,139.23	2.9%
PROYECTOS E INSTALACIONES VASAY S.A. DE C.V.	5,925,893.41	2.8%
AZTECA INGENIERIA Y DISEÑO S.A. DE C.V.	5,410,879.82	2.6%
PEDROZA GONZALEZ ARMANDO	5,362,164.91	2.6%
51 CONTRATISTAS MAS	96,349,580.44	46.0%

Por lo que hace a los adeudos pendientes de pago correspondientes a ejercicios anteriores, se continua realizando acciones conjuntas entre las dependencias responsables y solicitantes del gasto y, las áreas responsables del registro de adeudos y liquidación de pagos, derivado de la ausencias de soporte documental previsto en las disposiciones administrativas y fiscales, que resultan necesarios para proceder al pago, con excepción de los adeudos que se encuentran en proceso de resolución de autoridad con motivo de la implementación de acciones legales promovidas por la Administración Municipio de Morelia, procedente de irregularidades incurridas



# MUNICIPIO DE MORELIA, MICHOACÁN.

## NOTAS A LOS ESTADOS FINANCIEROS DEL 1 DE ENERO AL 30 DE SEPTIEMBRE DE 2024 (Pesos)

en los prestadores de servicios, procediendo al pago o cancelación respectiva, una vez que la autoridad lo determine.

CONTRATISTAS DE EJERCICIOS ANTERIORES	74,156,326.46	% /SALDO
GRUPO CONSTRUCTOR PUREPECHA DEL CUPATITZIO S.A.DE C.V.	11,790,180.64	15.9%
GRUPO INMOBILIARIO HERSO S.A.DE C.V.	10,606,092.42	14.3%
INMOBILIARIA Y CONSTRUCTORA LUVIANO S.A.DE C.V.	6,771,233.15	9.1%
SALGADO GARCIA HEBER	6,754,414.30	9.1%
GRUPO TAWER DE MEXICO SA DE CV	4,832,294.92	6.5%
CONSTRUCCIONES PEREZ Y GIL S.A. DE C.V.	3,627,766.87	4.9%
SISTEMAS INTEGRALES EN ASESORIA DISEÑO Y MANTENIMIENTO EN AGUAS INTERNACIONALES SA DE CV	3,508,236.47	4.7%
J AND H GESTION GLOBAL S.A.DE C.V.	2,351,655.02	3.2%
CONSTRUCCIONES E INGENIERIA BARRANCO S.A.DE C.V.	2,244,061.93	3.0%
BUCIO PEREZ JULIO CESAR	2,152,208.70	2.9%
URBANIZADORA Y EDIFICADORA SAN FRANCISCO S.A.DE C.V.	2,062,033.93	2.8%
CONSTRUCCIONES ARCSA S. A.DE C.V.	1,646,088.36	2.2%
34 CONTRATISTAS MAS	15,810,059.75	21.3%

### Cuentas por pagar a Instituciones de Crédito (Corto plazo)

En la Sesión Extraordinaria de Cabildo de fecha 30 de enero de 2023, se aprobó el Dictamen con proyecto de Acuerdo mediante el cual se autoriza al H. Ayuntamiento de Morelia, Michoacán, la contratación de Obligaciones a Corto Plazo destinado a cubrir necesidades de carácter temporal, entendiéndose estas como Insuficiencia de Liquidez, por un monto de 180 millones de pesos.

Con fecha 25 de octubre de 2023 se levantó acta de fallo del Proceso Competitivo para la contratación de Obligaciones a Corto Plazo destinado a cubrir necesidades de carácter temporal, por un monto de 105 millones de pesos.

El 13 de diciembre de 2023, se levantó Acta de fallo del Proceso Competitivo para la contratación de Obligaciones a Corto Plazo destinado a cubrir necesidades de carácter temporal, por un monto de 37 millones de pesos.

Al 30 de septiembre de 2024, estos tres créditos quirografarios a corto plazo ya fueron liquidados.

Institución de Crédito	Monto Original del Crédito	Amortizaciones	Saldo al 30 de septiembre de 2024
Banca AFIRME (Corto plazo)	180,000,000.00	180,000,000.00	-
Banca AFIRME (Corto plazo)	105,000,000.00	105,000,000.00	-
Banca AFIRME (Corto plazo)	37,000,000.00	37,000,000.00	-



# MUNICIPIO DE MORELIA, MICHOACÁN.

NOTAS A LOS ESTADOS FINANCIEROS  
DEL 1 DE ENERO AL 30 DE SEPTIEMBRE DE 2024  
(Pesos)

## PASIVO NO CIRCULANTE

### Cuentas por pagar a Instituciones de Crédito (Largo plazo)

En sesión Extraordinaria de Cabildo de fecha 26 de noviembre de 2021 fue aprobado el dictamen con proyecto de Acuerdo de autorización otorgada al titular de la Tesorería Municipal de Morelia, Michoacán; para iniciar el proceso competitivo y en su caso la contratación de financiamiento para la Inversión Pública Productiva con afectación al Fondo de Aportaciones para la Infraestructura Municipal (FAIS), el cual fue ganado por la institución BANOBRAS, S.N.C.

Se formalizó el contrato de apertura de crédito simple por la cantidad de 69 millones 949 mil 999 pesos 93 centavos dispuestos en el mes de enero 2023. Este contrato fue liquidado en su totalidad y no reporta saldo al 30 de septiembre de 2024.

- |  |           |
|--|-----------|
| 2) Fondos y Bienes de Terceros en Garantía y/o Administración. | No aplica |
| 3) Pasivos Diferidos.  | No aplica |
| 4) Provisiones   | No aplica |
| 5) Otros pasivos   | No aplica |

## III) NOTAS AL ESTADO DE VARIACION EN LA HACIENDA PÚBLICA / PATRIMONIO

### Modificaciones al Patrimonio.

Cuenta	Nombre de la Cuenta	Saldo inicial del Ejercicio 2024	Saldo final al 30 de septiembre de 2024	Variación + (-)	Referencia
<b>Patrimonio Contribuido</b>					
3.1.1	Aportaciones	1,326,929,733.19	1,293,232,176.66	-33,697,556.53	(a)
3.1.2	Donaciones de Capital	615,359,800.01	659,399,821.03	44,040,021.02	(b)
3.1.3	Actualización de la Hacienda Pública	0	0	0.00	
<b>Patrimonio Generado</b>					
3.2.1	Resultado del Ejercicio (Ahorro/Desahorro)	0	416,485,073.86	416,485,073.86	(c)
3.2.2	Resultado de Ejercicios Anteriores	522,891,469.12	369,293,721.64	-153,597,747.48	(d)
3.2.3	Revalúos	5,936,713,470.73	5,936,713,470.73	0.00	
3.2.4	Reservas	9,702,076.16	14,428,753.14	4,726,676.98	(e)
	<b>Total</b>	<b>8,411,596,549.21</b>	<b>8,689,553,017.06</b>	<b>277,956,467.85</b>	

(a) Este valor corresponde al registro parcial de la depreciación de inmuebles municipales con infraestructura de uso público conforme a la siguiente conciliación y las bajas patrimoniales autorizadas por Cabildo. [www.morelia.gob.mx/wp-content/uploads/2024/07/GACETA-ORDINARIA-0624-22MAR24.pdf](http://www.morelia.gob.mx/wp-content/uploads/2024/07/GACETA-ORDINARIA-0624-22MAR24.pdf), [www.morelia.gob.mx/wp-content/uploads/2024/07/GACETA-1524-15ABR24.pdf](http://www.morelia.gob.mx/wp-content/uploads/2024/07/GACETA-1524-15ABR24.pdf).

Nombre de la Cuenta	Monto
Depreciación Acumulada de Infraestructura	23,203,770.30
Baja registral de bienes adquiridos en trienios anteriores	10,493,786.23

(b) El rubro de donaciones de Capital, se conforma con los movimientos siguientes:



# MUNICIPIO DE MORELIA, MICHOACÁN.

NOTAS A LOS ESTADOS FINANCIEROS  
DEL 1 DE ENERO AL 30 DE SEPTIEMBRE DE 2024  
(Pesos)

Nombre de la Cuenta	Monto
Terrenos y áreas verdes donados al municipio	29,334,005.02
Vehículos dotados al Municipio por el programa FORTAPAZ	14,706,016.00

- (c) La variación en este rubro corresponde al resultado obtenido durante el período del 1 de enero al 30 de septiembre de 2024, resultado de la diferencia entre los ingresos y gastos de las cuentas contables de dicho período.
- (d) La variación en este renglón corresponde al registro de obra terminada, el reintegro de recursos de diversos programas federales y cancelación de contra recibos (CR) tramitados en ejercicios anteriores, como se muestra en el siguiente resumen:

CONCEPTO	MONTO
Reintegro de economías y rendimientos de programas federales	5,313,433.72
Cancelación de cuentas	-13,418.79
Reintegros por pagos indebidos y cancelación de facturas	-3,960,111.14
Registro de obra terminada y/o cancelada de ejercicios anteriores	152,257,843.69
<b>TOTAL VARIACION</b>	<b>153,597,747.48</b>

- (e) Reservas.

En este rubro, la procedencia de los recursos se deriva del Acuerdo de Cabildo del 23 de junio de 2003, publicado en el Periódico Oficial el 18 de julio del mismo año, mediante el cual se autorizó la Constitución del Fondo de Ahorro para la Compra de Reservas Territoriales en el Municipio de Morelia. Mismo que con fecha 14 de octubre de 2013, fue modificado y autorizado por unanimidad por los miembros del Cabildo, para la adquisición de reserva territorial; así como para satisfacer obras, acciones y servicios prioritarios según lo determine el Ayuntamiento (Art. 7° del Acuerdo).

El "Fondo de Ahorro para la compra de Reserva Territorial en el Municipio de Morelia", se integrará con los recursos económicos que se obtengan por las áreas de donación, en los casos en que la ley permita que se determine el valor comercial, a efecto de que el propietario lo entere a la Tesorería Municipal, esto es de las subdivisiones o de las autorizaciones de los desarrollos o desarrollos en condominio en los términos de los artículos 119, 321, último párrafo, 322, último párrafo, 326, último párrafo, 342 y 429 del Código de Desarrollo Urbano del Estado de Michoacán de Ocampo, o bien, de los recursos resultantes de las enajenación de predios debidamente escriturados, o bien que por ministerio de ley le corresponde su propiedad al Municipio.

Durante el período de enero a septiembre de 2024 se obtuvieron los siguientes movimientos:

MES	VENTA DE INMUEBLES	PAGO EN EFECTIVO DE LOTIFICACIONES	INTERESES DE LA CUENTA BANCARIA	APLICACION	TOTAL
ENERO		22,953.00	6,553.56		29,506.56
FEBRERO		334,624.88	71,908.54		406,533.42
MARZO			77,000.03		77,000.03
ABRIL		63,566.43	6,429.79		69,996.22



# MUNICIPIO DE MORELIA, MICHOACÁN.

## NOTAS A LOS ESTADOS FINANCIEROS DEL 1 DE ENERO AL 30 DE SEPTIEMBRE DE 2024 (Pesos)

MES	VENTA DE INMUEBLES	PAGO EN EFECTIVO DE LOTIFICACIONES	INTERESES DE LA CUENTA BANCARIA	APLICACION	TOTAL
MAYO		1,018,553.49	6,120.39		1,024,673.88
JUNIO		1,666,298.70	4,814.28		1,671,112.98
JULIO		179,020.00	5,139.49		184,159.49
AGOSTO		682,256.00	5,467.65	227876.18	459,847.47
SEPTIEMBRE		798,581.00	5,265.93		803,846.93
<b>SUMAS</b>		<b>4,765,853.50</b>	<b>188,699.66</b>	<b>227,876.18</b>	<b>4,726,676.98</b>

El saldo al 30 de septiembre de 2024 del Fondo de Reservas asciende a 14 millones 428 mil 753 pesos.

### IV) NOTAS AL ESTADO DE FLUJOS DE EFECTIVO

El análisis de los saldos inicial y final que figuran en la última parte del Estado de Flujo de Efectivo en la cuenta de efectivo y equivalentes es el siguiente:

#### 1. Efectivo y Equivalentes

Efectivo y Equivalentes		
Concepto	30-Sep-24	30-Sep-23
Efectivo	1,951,138.34	2,387,638.33
Bancos/Tesorería	42,694,923.07	343,929,221.02
Bancos/Dependencias y Otros	-	-
Inversiones Temporales (Hasta 3 Meses)	556,380.00	1,099,051.67
Fondos de Afectación Específica	-	-
Depósitos de Fondos de Terceros en Garantía y Administración	-	-
Otros Efectivos y Equivalentes	-	-
<b>Total Efectivo y Equivalente</b>	<b>45,202,441.41</b>	<b>347,415,911.02</b>

#### 2. Adquisiciones de Actividades de Inversión

Durante el período del 1 de enero al 30 de septiembre de 2024 las cuentas de bienes inmuebles, Infraestructura, Construcciones en Proceso y Bienes muebles tuvieron los siguientes movimientos:

Adquisiciones de Actividades de Inversión efectivamente pagadas		
Concepto	30-Sep-24	30-Sep-23
<b>Bienes Inmuebles, Infraestructura y Construcciones en Proceso.</b>	<b>154,508,298.95</b>	<b>613,384,936.41</b>
Terrenos	29,216,211.56	71,051,684.44
Viviendas	-	-
Edificios no habitacionales	149,944,267.56	67,269,015.40



# MUNICIPIO DE MORELIA, MICHOACÁN.

NOTAS A LOS ESTADOS FINANCIEROS  
DEL 1 DE ENERO AL 30 DE SEPTIEMBRE DE 2024  
(Pesos)

Adquisiciones de Actividades de Inversión efectivamente pagadas		
Concepto	30-Sep-24	30-Sep-23
Infraestructura	-	-
Construcciones en proceso en bienes de dominio público	76,185,062.43	302,522,256.68
Construcciones en proceso en bienes propios	-103,437,242.60	165,401,861.11
Otros bienes inmuebles	2,600,000.00	7,140,118.78
<b>Bienes Muebles</b>	<b>49,553,660.04</b>	<b>39,642,097.51</b>
Mobiliario y equipo de administración	26,651,147.14	13,932,951.68
Mobiliario y equipo educacional y recreativo	589,130.97	3,515,307.49
Equipo e instrumental médico y de laboratorio	-374,828.61	85,944.49
Equipo de transporte	27,991,899.69	19,500,981.24
Equipo de defensa y seguridad	-288,433.53	-
Maquinaria, otros equipos y herramientas	-4,307,470.50	2,641,913.65
Colecciones, Obras de arte y Objetos Valiosos	-707,785.12	-35,001.04
Activos Biológicos	-	-
Otras inversiones	-	-

### 3. Conciliación de los Flujos de Efectivo Netos de las Actividades de Operación y los saldos de Resultados del Ejercicio (Ahorro/Desahorro).

CONCEPTO	30-Sep-24	30-Sep-23
Resultados del Ejercicio Ahorro/Desahorro	416,485,073.86	485,410,668.12
Movimientos de partidas (o rubros) que no afectan al efectivo:	5,163,673.22	9,332,332.83
Depreciación		
Amortización		
Incremento en las provisiones		
Incremento en Inversiones producidas por revaluación		
Ganancia/pérdida en venta de bienes muebles, inmuebles e intangibles		
Incremento en cuentas por cobrar	506,080.60	( 2,384,844.45)
Almacén	( 2,158,673.26)	( 1,651,791.09)
Intereses de la Deuda	6,816,265.88	13,368,968.37
Flujo Neto de Efectivo por Actividades de Operación	421,648,747.08	494,743,000.95

### V) CONCILIACION ENTRE LOS INGRESOS PRESUPUESTARIOS Y CONTABLES, ASI COMO ENTRE LOS EGRESOS PRESUPUESTARIOS Y LOS GASTOS CONTABLES

Se presentan conforme al índice en este cuadernillo, dentro del Capítulo "VI INFORMACIÓN COMPLEMENTARIA (CONAC)" los formatos respectivos, atendiendo a lo dispuesto por el "Acuerdo por el que se emite el formato de conciliación entre los ingresos presupuestarios y contables, así como entre los egresos presupuestarios y los gastos contables" emitido por el CONAC.



# MUNICIPIO DE MORELIA, MICHOACÁN.

NOTAS A LOS ESTADOS FINANCIEROS  
DEL 1 DE ENERO AL 30 DE SEPTIEMBRE DE 2024  
(Pesos)

## c. NOTAS DE MEMORIA (CUENTAS DE ORDEN)

### Cuentas de orden contables

#### 7.4. JUICIOS.

Cuenta	Descripción	Monto
7.4.1.1 Demandas Judiciales en proceso de resolución	Demandas laborales	294,315,363.00

Corresponde al monto total de demandas / laudos laborales en proceso, informados por la Dirección de Asuntos Jurídicos Laborales perteneciente a la Sindicatura Municipal, mediante oficio Of. DAJL-CONT-501/2024, sin que en ninguno de los casos, cuenten con gestión de registro o solicitud de pago por parte del área responsable de la atención y seguimiento del proceso, o bien, por la dependencia que originó el inicio del proceso.

#### 7.6. BIENES CONCESIONADOS O EN COMODATO.

Cuenta	Descripción	Monto
7.6.3.1 Bienes bajo contrato en Comodato.	Bienes muebles en comodato	3,390,021.31

En el año de 2020 se llevaron a cabo el registro de nueve vehículos otorgados en comodato por la Secretaría de Medio Ambiente, Cambio Climático y Desarrollo Territorial del Gobierno del Estado de Michoacán, en favor del Municipio de Morelia.

#### 7.6. RECURSOS EN ADMINISTRACION.

Cuenta	Descripción	Monto
7.7.1.1	Recursos en administración de particulares	53,544,998.80
7.7.1.1.00001	Aportaciones de Particulares	176,794.38
7.7.1.1.00002	Fideicomisos no capitalizables	75,908.00
7.7.1.1.00003	Procedimiento administrativo de responsabilidad	162,144.27
7.7.1.1.00004	Ingresos estimados convenidos por recibir	14,875,738.36
7.7.1.1.00005	Ingresos por supresión de organismos descentralizados	38,254,413.79
7.7.1.1.00006	Obras por reasignar	0.00

En la cuenta de "Aportaciones de Particulares" está reflejando el saldo de aportaciones para la ejecución del proyecto denominado Presa los Reyes (Fraccionamiento José Vasconcelos).

En la cuenta de "Fideicomisos no capitalizables" está reflejando el saldo que conforma el patrimonio del "Fideicomiso de Inversiones en Proyectos Estratégicos" al 31 de diciembre de 2015. A esta fecha no se ha recibido actualización de cifras en esta Tesorería.

Los "Ingresos Estimados Convenidos por Recibir" se derivan de convenios firmados con el Gobierno del Estado a través de la Secretaría de Fomento Económico Municipal, en los que se aportaron recursos municipales a fondos destinados a otorgar créditos para promover las actividades productivas en el municipio, cuyo saldo corresponde a la siguiente integración:



# MUNICIPIO DE MORELIA, MICHOACÁN.

## NOTAS A LOS ESTADOS FINANCIEROS DEL 1 DE ENERO AL 30 DE SEPTIEMBRE DE 2024 (Pesos)

CONVENIO	FECHA	IMPORTE
FIMYPE	ANTERIOR A 2010	1,530,738.36
FOMICH	ANTERIOR A 2010	2,745,000.00
FOMICH/CAJA MORELIA VALLADOLID	29/09/2014	1,000,000.00
SI FINANCIACION/CON MUJER.	29/09/2014	1,500,000.00
SI FINANCIACION	19/02/2019	1,000,000.00
SI FINANCIACION/CAJA MORELIA VALLADOLID	29/09/2014	500,000.00
CAJA MORELIA VALLADOLID	30/08/2016	500,000.00
OPERADORA FONDES	30/11/2015	2,500,000.00
CONVENIO PARA IMPULSAR LA REACTIVACION ECONOMICA DEL FIMYPE	20/03/2015	3,600,000.00
		<b>14,875,738.36</b>

Los "Ingresos por supresión de organismos descentralizados" provienen de las cuentas por cobrar que se transfirieron al Municipio por la supresión del IMUVI, de la cual se viene realizando la recuperación paulatinamente a través del registro y control que realiza la Secretaría del Bien Común.

### Cuentas de orden presupuestarias.

Cuentas de Orden Presupuestarias de Ingresos	
Concepto	30 de septiembre 2024
Ley de Ingresos Estimada	3,347,976,798.00
Ley de Ingresos por Ejecutar	1,111,349,354.15
Modificaciones a la Ley de Ingresos Estimada	433,268,352.83
Ley de Ingresos Devengada	2,669,895,796.68
Ley de Ingresos Recaudada	2,669,895,796.68

Cuentas de Orden Presupuestarias de Egresos	
Concepto	30 de septiembre 2024
Presupuesto de Egresos Aprobado	3,347,976,798.00
Presupuesto de Egresos por Ejercer	981,974,131.34
Modificaciones al Presupuesto de Egresos Aprobado	433,268,352.83
Presupuesto de Egresos Comprometido	2,799,271,019.49
Presupuesto de Egresos Devengado	2,720,395,997.66
Presupuesto de Egresos Ejercido	2,240,772,262.98
Presupuesto de Egresos Pagado	2,198,271,449.80

En Sesión Extraordinaria de Cabildo con fecha 20 de diciembre del 2023, las comisiones resolvieron dictaminar y aprobar el Acuerdo: "el H. Ayuntamiento de Morelia aprueba el Proyecto del Presupuesto de Ingresos y Presupuesto de Egresos para el ejercicio fiscal 2024", determinando que el gasto total que ejercerá el Ayuntamiento de Morelia durante el periodo comprendido del 1° de enero al 31 de diciembre del año 2024 importa la cantidad de 3 mil 347 millones 976 mil 798 pesos



## MUNICIPIO DE MORELIA, MICHOACÁN.

NOTAS A LOS ESTADOS FINANCIEROS  
DEL 1 DE ENERO AL 30 DE SEPTIEMBRE DE 2024  
(Pesos)

En Sesión Extraordinaria de Cabildo de fecha 30 de enero del Ejercicio Fiscal 2024, el H. Ayuntamiento aprobó el Acuerdo: "El H. Ayuntamiento de Morelia, Michoacán de Ocampo, Aprueba la Ampliación Liquida y Modificación al Programa Anual de Inversión para el Ejercicio Fiscal 2024, así como la Ampliación Liquida y Modificación al Presupuesto de Ingresos y Presupuesto de Egresos correspondiente al Ejercicio Fiscal 2024", por un importe de 330 millones 936 mil 136 pesos con 77 centavos con la cual los Presupuestos ascienden a 3 mil 678 millones 912 mil 934 pesos con 77 centavos.

En Sesión Extraordinaria de Cabildo de fecha 23 de febrero del Ejercicio Fiscal 2024, el H. Ayuntamiento aprobó el Acuerdo: "El H. Ayuntamiento de Morelia, Aprueba la Ampliación Liquida y Modificación al Programa Anual de Inversión 2024, así como, la Ampliación Liquida y Modificación al Presupuesto de Ingresos y Presupuesto de Egresos correspondiente al Ejercicio Fiscal 2024", por un importe de 26 millones 934 mil 439 pesos, con la cual los Presupuestos ascienden a 3 mil 705 millones 847 mil 373 pesos con 77 centavos.

En Sesión Extraordinaria de Cabildo de fecha 12 de abril del Ejercicio Fiscal 2024, el H. Ayuntamiento aprobó el Acuerdo: "El H. Ayuntamiento de Morelia, Michoacán de Ocampo, Aprueba la Ampliación Liquida y Modificación al Programa Anual de Inversión 2024, así como, la Ampliación Liquida y Modificación al Presupuesto de Ingresos y Presupuesto de Egresos correspondiente al Ejercicio Fiscal 2024", por un importe de 63 millones 700 mil pesos, con la cual los Presupuestos ascendieron a 3 mil 769 millones 547 mil 373 pesos con 77 centavos.

En Sesión Extraordinaria de Cabildo de fecha 14 de mayo del Ejercicio Fiscal 2024, el H. Ayuntamiento aprobó el Acuerdo: "El H. Ayuntamiento de Morelia, Michoacán de Ocampo, Aprueba la Ampliación Liquida al Presupuesto de Ingresos y Presupuesto de Egresos correspondiente al Ejercicio Fiscal 2024", por un importe de 4 millones 709 mil 584 pesos con 20 centavos, con la cual los Presupuestos ascendieron a 3 mil 774 millones 256 mil 957 pesos con 97 centavos.

En Sesión Extraordinaria de Cabildo de fecha de 25 julio del 2024, el H. Ayuntamiento aprobó la Ampliación Liquida al Presupuesto de Ingresos y Presupuesto de Egresos del Ejercicio Fiscal 2024 por un importe de 4 millones 132 mil 835 pesos al Presupuesto de Egresos del Ejercicio Fiscal 2024, con la cual el Techo del Presupuesto asciende a 3 mil 778 millones 389 mil 792 pesos con 97 centavos.

Solicitó la aprobación de la Ampliación Liquida por un importe de *2 millones 855 mil 357 pesos con 86 centavos* al Presupuesto de Egresos del Ejercicio Fiscal 2024, con la cual el Techo del Presupuesto asciende a *3 mil 781 millones 245 mil 150 pesos con 83 centavos*.

El cuadro siguiente resume los movimientos presupuestales.



# MUNICIPIO DE MORELIA, MICHOACÁN.

NOTAS A LOS ESTADOS FINANCIEROS  
DEL 1 DE ENERO AL 30 DE SEPTIEMBRE DE 2024  
(Pesos)

CONCEPTO	FECHA SESION	PARCIAL	IMPORTE APROBADO
PRESUPUESTO INICIAL	20-dic-23	3,347,976,798.00	3,347,976,798.00
AMPLIACIÓN LÍQUIDA	30-ene-24	330,936,136.77	3,678,912,934.77
AMPLIACIÓN LÍQUIDA	23-feb-24	26,934,439.00	3,705,847,373.77
AMPLIACIÓN LÍQUIDA	12-abr-24	63,700,000.00	3,769,547,373.77
AMPLIACIÓN LÍQUIDA	14-may-24	4,709,584.20	3,774,256,957.97
AMPLIACIÓN LÍQUIDA	25-jul-24	4,132,835.00	3,778,389,792.97
AMPLIACIÓN LÍQUIDA	30-sep-24	2,855,357.86	3,781,245,150.83
PRESUPUESTO APROBADO AL 30 DE SEPTIEMBRE DE 2024			3,781,245,150.83

## d. NOTAS ADICIONALES

Con fecha 22 de agosto de 2021, los servidores informáticos en los cuales se resguardaba la información financiera, contable y presupuestal; fueron objeto de un ataque cibernético que derivó en la pérdida de la información, con lo cual no se tuvo acceso a los sistemas administrativos y contables (SISAM-CONTANET).

Se presentó denuncia penal ante la Fiscalía General del Estado de Michoacán, a la que se le asignó número de caso 1003202132010 y número de expediente MOR/053/34349/2021, de la cual resultó como reporte de la averiguación por parte de la Autoridad Investigadora (Dirección de la Policía Cibernética de la Agencia de Inteligencia Criminal) que hubo una infección mediante "Ransomware K2".

[https://morelos.morelia.gob.mx/ArchivosTranspMorelia/LGCG/Recursos\\_Concurrentes/PUNTO\\_DE\\_ACUERDO\\_DEL\\_HACK\\_EO\\_CIBERNETICO.pdf](https://morelos.morelia.gob.mx/ArchivosTranspMorelia/LGCG/Recursos_Concurrentes/PUNTO_DE_ACUERDO_DEL_HACK_EO_CIBERNETICO.pdf)

[www.morelia.gob.mx/wp-content/uploads/2022/GACETAS/EXTRAORDINARIAS/GACETA\\_0122-31ENE22.pdf](http://www.morelia.gob.mx/wp-content/uploads/2022/GACETAS/EXTRAORDINARIAS/GACETA_0122-31ENE22.pdf)

Desde esa fecha, la Tesorería Municipal así como las demás Dependencias de la Administración Pública Municipal, realizaron un proceso de recaptura de la información perdida únicamente del ejercicio 2021 en el ataque cibernético citado y recuperación de la misma, que después de siete meses de trabajo, fue posible terminarla.



Actualmente se tiene ausente parte de la información relativa a los ejercicios 2020 y anteriores.

H. AYUNTAMIENTO  
CONSTITUCIONAL  
DE MORELIA

ING. ALFONSO JESÚS MARTÍNEZ ALCÁZAR  
PRESIDENTE MUNICIPAL



SINDICO MUNICIPAL  
MORELIA, MICH.

C.P. SUSAN MELISSA VÁSQUEZ PÉREZ  
SINDICO MUNICIPAL



H. AYUNTAMIENTO  
CONSTITUCIONAL  
TESORERIA MUNICIPAL  
MORELIA, MICH.

LIC. HÉCTOR GÓMEZ TRUJILLO  
TESORERO MUNICIPAL

MTRA. MARÍA DEL CARMEN LÓPEZ HERREJÓN  
CONTRALOR MUNICIPAL

BAJO PROTESTA DE DECIR VERDAD DECLARAMOS QUE LOS ESTADOS FINANCIEROS Y SUS NOTAS, SON RAZONABLEMENTE CORRECTOS Y SON RESPONSABILIDAD DEL EMISOR

H. AYUNTAMIENTO  
CONSTITUCIONAL DE  
MORELIA  
CONTRALORIA MUNICIPAL



Descripción	Saldo inicial	Cargos	Abonos	Saldo Final	Variación
<b>ACTIVO</b>	9,367,733,206.30	7,760,246,715.59	7,652,635,389.17	9,475,344,532.72	107,611,326.42
<b>ACTIVO CIRCULANTE</b>	153,439,442.06	7,170,444,139.19	7,197,362,608.77	126,520,972.48	-26,918,469.58
EFFECTIVO Y EQUIVALENTES	73,773,503.65	6,777,634,477.23	6,806,205,539.47	45,202,441.41	-28,571,062.24
DERECHOS A RECIBIR EFECTIVO O EQUIVALENTES	51,211,966.13	385,855,065.79	386,361,146.39	50,705,885.53	-506,080.60
DERECHOS A RECIBIR BIENES O SERVICIOS	0.00	0.00	0.00	0.00	0.00
INVENTARIOS	0.00	0.00	0.00	0.00	0.00
ALMACENES	5,964,803.37	6,954,596.17	4,795,922.91	8,123,476.63	2,158,673.26
ESTIMACIÓN POR PÉRDIDA O DETERIORO DE ACTIVOS CIRCULANTES	0.00	0.00	0.00	0.00	0.00
OTROS ACTIVOS CIRCULANTES	22,489,168.91	0.00	0.00	22,489,168.91	0.00
<b>ACTIVO NO CIRCULANTE</b>	9,214,293,764.24	589,802,576.40	455,272,780.40	9,348,823,560.24	134,529,796.00
INVERSIONES FINANCIERAS A LARGO PLAZO	200.00	0.00	0.00	200.00	0.00
DERECHOS A RECIBIR EFECTIVO O EQUIVALENTES A LARGO PLAZO	18,697,573.45	0.00	0.00	18,697,573.45	0.00
BIENES INMUEBLES, INFRAESTRUCTURA Y CONSTRUCCIONES EN PROCESO	9,092,659,055.28	505,925,448.90	351,417,149.95	9,247,167,354.23	154,508,298.95
BIENES MUEBLES	661,071,165.39	71,764,681.82	22,211,021.78	710,624,825.43	49,553,660.04
ACTIVOS INTANGIBLES	2,917,560.64	0.00	15,033.60	2,902,527.04	-15,033.60
DEPRECIACIÓN, DETERIORO Y AMORTIZACIÓN ACUMULADA DE BIENES	563,951,406.50	11,732,269.15	81,629,575.07	633,848,712.42	69,897,305.92
ACTIVOS DIFERIDOS	2,899,615.98	380,176.53	0.00	3,279,792.51	380,176.53
ESTIMACIÓN POR PÉRDIDA O DETERIORO DE ACTIVOS NO CIRCULANTES	0.00	0.00	0.00	0.00	0.00
OTROS ACTIVOS NO CIRCULANTES	0.00	0.00	0.00	0.00	0.00



H. AYUNTAMIENTO  
 CONSTITUCIONAL  
 DE MORELIA



SINDICO MUNICIPAL  
 MORELIA, MICH.



H. AYUNTAMIENTO  
 CONSTITUCIONAL  
 TESORERIA MUNICIPAL  
 MORELIA, MICH.



H. AYUNTAMIENTO  
 CONSTITUCIONAL DE  
 MORELIA  
 CONTRALORIA MUNICIPAL

ING. ALFONSO JESÚS MARTÍNEZ ALCÁZAR  
 PRESIDENTE MUNICIPAL

C.P. SUSAN MELISSA VÁSQUEZ PÉREZ  
 SINDICO MUNICIPAL

LIC. HÉCTOR GÓMEZ TRUJILLO  
 TESORERO MUNICIPAL

MTRA. MARÍA DEL CARMEN LÓPEZ HERREJÓN  
 CONTRALOR MUNICIPAL

**MUNICIPIO DE MORELIA, MICH.**

Sistema de Contabilidad

Estado Analítico del Activo

Del 1 de Enero al 30 de Septiembre de 2024

(Cifras en pesos)

lunes, 14 octubre, 2024

1:04 p.m.

Página 1 de 2

(Definitivo)

Descripción	Saldo inicial	Cargos	Abonos	Saldo Final	Variación
<b>ACTIVO</b>	9,367,733,206.30	7,760,246,715.59	7,652,635,389.17	9,475,344,532.72	107,611,326.42
<b>ACTIVO CIRCULANTE</b>	153,439,442.06	7,170,444,139.19	7,197,362,608.77	126,520,972.48	-26,918,469.58
EFFECTIVO Y EQUIVALENTES	73,773,503.65	6,777,634,477.23	6,806,205,539.47	45,202,441.41	-28,571,062.24
EFFECTIVO	671,920.83	4,447,000.00	3,167,782.49	1,951,138.34	1,279,217.51
BANCOS/TESORERÍA	73,101,582.82	6,340,893,468.14	6,371,300,127.89	42,694,923.07	-30,406,659.75
BANCOS/DEPENDENCIAS Y OTROS	0.00	0.00	0.00	0.00	0.00
INVERSIONES TEMPORALES (HASTA 3 MESES)	0.00	432,294,009.09	431,737,629.09	556,380.00	556,380.00
FONDOS CON AFECTACIÓN ESPECÍFICA	0.00	0.00	0.00	0.00	0.00
DEPÓSITOS DE FONDOS DE TERCEROS EN GARANTÍA Y/O ADMINISTRACIÓN	0.00	0.00	0.00	0.00	0.00
OTROS EFFECTIVOS Y EQUIVALENTES	0.00	0.00	0.00	0.00	0.00
DERECHOS A RECIBIR EFFECTIVO O EQUIVALENTES	51,211,966.13	385,855,065.79	386,361,146.39	50,705,885.53	-506,080.60
INVERSIONES FINANCIERAS DE CORTO PLAZO	0.00	0.00	0.00	0.00	0.00
CUENTAS POR COBRAR A CORTO PLAZO	215,736.46	497,764.98	497,817.98	215,683.46	-53.00
DEUDORES DIVERSOS POR COBRAR A CORTO PLAZO	50,996,229.67	385,357,300.81	385,863,328.41	50,490,202.07	-506,027.60
INGRESOS POR RECUPERAR A CORTO PLAZO	0.00	0.00	0.00	0.00	0.00
DEUDORES POR ANTICIPOS DE LA TESORERÍA A CORTO PLAZO	0.00	0.00	0.00	0.00	0.00
PRÉSTAMOS OTORGADOS A CORTO PLAZO	0.00	0.00	0.00	0.00	0.00
OTROS DERECHOS A RECIBIR EFFECTIVO O EQUIVALENTES A CORTO PLAZO	0.00	0.00	0.00	0.00	0.00
DERECHOS A RECIBIR BIENES O SERVICIOS	0.00	0.00	0.00	0.00	0.00
ANTICIPO A PROVEEDORES POR ADQUISICIÓN DE BIENES Y PRESTACIÓN DE SERVICIOS /	0.00	0.00	0.00	0.00	0.00
ANTICIPO A PROVEEDORES POR ADQUISICIÓN DE BIENES INMUEBLES Y MUEBLES A CORTO	0.00	0.00	0.00	0.00	0.00
ANTICIPO A PROVEEDORES POR ADQUISICIÓN DE BIENES INTANGIBLES A CORTO PLAZO	0.00	0.00	0.00	0.00	0.00
ANTICIPO A CONTRATISTAS POR OBRAS PÚBLICAS A CORTO PLAZO	0.00	0.00	0.00	0.00	0.00
OTROS DERECHOS A RECIBIR BIENES O SERVICIOS A CORTO PLAZO	0.00	0.00	0.00	0.00	0.00
INVENTARIOS	0.00	0.00	0.00	0.00	0.00
INVENTARIO DE MERCANCIAS PARA VENTA	0.00	0.00	0.00	0.00	0.00
INVENTARIO DE MERCANCIAS TERMINADAS	0.00	0.00	0.00	0.00	0.00
INVENTARIO DE MERCANCIAS EN PROCESO DE ELABORACIÓN	0.00	0.00	0.00	0.00	0.00
INVENTARIO DE MATERIAS PRIMAS, MATERIALES Y SUMINISTROS PARA PRODUCCIÓN	0.00	0.00	0.00	0.00	0.00
BIENES EN TRÁNSITO	0.00	0.00	0.00	0.00	0.00
ALMACENES	5,964,803.37	6,954,596.17	4,795,922.91	8,123,476.63	2,158,673.26
ALMACÉN DE MATERIALES Y SUMINISTROS DE CONSUMO	5,964,803.37	6,954,596.17	4,795,922.91	8,123,476.63	2,158,673.26
ESTIMACIÓN POR PÉRDIDA O DETERIORO DE ACTIVOS CIRCULANTES	0.00	0.00	0.00	0.00	0.00
ESTIMACIONES PARA CUENTAS INCOBRABLES POR DERECHOS A RECIBIR EFFECTIVO O EC	0.00	0.00	0.00	0.00	0.00
ESTIMACIÓN POR DETERIORO DE INVENTARIOS	0.00	0.00	0.00	0.00	0.00
OTROS ACTIVOS CIRCULANTES	22,489,168.91	0.00	0.00	22,489,168.91	0.00
VALORES EN GARANTÍA	11,900,000.00	0.00	0.00	11,900,000.00	0.00
BIENES EN GARANTÍA (EXCLUYE DEPÓSITOS DE FONDOS)	0.00	0.00	0.00	0.00	0.00
BIENES DERIVADOS DE EMBARGOS, DECOMISOS, ASEGURAMIENTOS Y DACIÓN EN PAGO	10,589,168.91	0.00	0.00	10,589,168.91	0.00
ADQUISICIÓN CON FONDOS DE TERCEROS	0.00	0.00	0.00	0.00	0.00
<b>ACTIVO NO CIRCULANTE</b>	9,214,293,764.24	589,802,576.40	455,272,780.40	9,348,823,560.24	134,529,796.00
INVERSIONES FINANCIERAS A LARGO PLAZO	200.00	0.00	0.00	200.00	0.00
INVERSIONES A LARGO PLAZO	0.00	0.00	0.00	0.00	0.00
TÍTULOS Y VALORES A LARGO PLAZO	0.00	0.00	0.00	0.00	0.00
FIDEICOMISOS, MANDATOS Y CONTRATOS ANÁLOGOS	0.00	0.00	0.00	0.00	0.00
PARTICIPACIONES Y APORTACIONES DE CAPITAL	200.00	0.00	0.00	200.00	0.00
DERECHOS A RECIBIR EFFECTIVO O EQUIVALENTES A LARGO PLAZO	18,697,573.45	0.00	0.00	18,697,573.45	0.00
DOCUMENTOS POR COBRAR A LARGO PLAZO	0.00	0.00	0.00	0.00	0.00
DEUDORES DIVERSOS A LARGO PLAZO	633,424.50	0.00	0.00	633,424.50	0.00
INGRESOS POR RECUPERAR A LARGO PLAZO	0.00	0.00	0.00	0.00	0.00
PRÉSTAMOS OTORGADOS A LARGO PLAZO	0.00	0.00	0.00	0.00	0.00
OTROS DERECHOS A RECIBIR EFFECTIVO O EQUIVALENTES A LARGO PLAZO	18,064,148.95	0.00	0.00	18,064,148.95	0.00
BIENES INMUEBLES, INFRAESTRUCTURA Y CONSTRUCCIONES EN PROCESO	9,092,659,055.28	505,925,448.90	351,417,149.95	9,247,167,354.23	154,508,298.95
TERRENOS	5,342,830,375.21	29,216,211.56	0.00	5,372,046,586.77	29,216,211.56
VIVIENDAS	40,445,716.73	0.00	0.00	40,445,716.73	0.00
EDIFICIOS NO HABITACIONALES	2,762,209,636.47	149,944,267.56	0.00	2,912,153,904.03	149,944,267.56
INFRAESTRUCTURA	0.00	0.00	0.00	0.00	0.00
CONSTRUCCIONES EN PROCESO EN BIENES DE DOMINIO PÚBLICO	699,825,419.26	277,775,738.28	201,590,675.85	776,010,481.69	76,185,062.43
CONSTRUCCIONES EN PROCESO EN BIENES PROPIOS	219,576,682.55	46,389,231.50	149,826,474.10	116,139,439.95	-103,437,242.60
OTROS BIENES INMUEBLES	27,771,225.06	2,600,000.00	0.00	30,371,225.06	2,600,000.00
BIENES MUEBLES	661,071,165.39	71,764,681.82	22,211,021.78	710,624,825.43	49,553,660.04
MOBILIARIO Y EQUIPO DE ADMINISTRACIÓN	146,986,574.40	34,569,465.92	7,918,318.78	173,637,721.54	26,651,147.14



**MUNICIPIO DE MORELIA, MICH.**  
 Sistema de Contabilidad  
 Estado Analítico del Activo  
 Del 1 de Enero al 30 de Septiembre de 2024  
 (Cifras en pesos)

lunes, 14 octubre, 2024

1:04 p.m.

Página 2 de 2

(Definitivo)

Descripción	Saldo inicial	Cargos	Abonos	Saldo Final	Variación
MOBILIARIO Y EQUIPO EDUCACIONAL Y RECREATIVO	25,106,928.27	1,356,139.68	767,008.71	25,696,059.24	589,130.97
EQUIPO E INSTRUMENTAL MÉDICO Y DE LABORATORIO	15,651,433.97	51,842.97	426,671.58	15,276,605.36	-374,828.61
VEHÍCULOS Y EQUIPO DE TRANSPORTE	328,331,845.14	33,994,331.48	6,002,431.79	356,323,744.83	27,991,899.69
EQUIPO DE DEFENSA Y SEGURIDAD	27,123,308.95	0.00	288,433.53	26,834,875.42	-288,433.53
MAQUINARIA, OTROS EQUIPOS Y HERRAMIENTAS	110,252,089.85	1,593,178.77	5,900,649.27	105,944,619.35	-4,307,470.50
COLECCIONES, OBRAS DE ARTE Y OBJETOS VALIOSOS	7,618,984.81	199,723.00	907,508.12	6,911,199.69	-707,785.12
ACTIVOS BIOLÓGICOS	0.00	0.00	0.00	0.00	0.00
OTROS BIENES MUEBLES	0.00	0.00	0.00	0.00	0.00
ACTIVOS INTANGIBLES	2,917,560.64	0.00	15,033.60	2,902,527.04	-15,033.60
SOFTWARE	1,403,908.16	0.00	0.00	1,403,908.16	0.00
PATENTES, MARCAS Y DERECHOS	0.00	0.00	0.00	0.00	0.00
CONCESIONES Y FRANQUICIAS	0.00	0.00	0.00	0.00	0.00
LICENCIAS	1,513,652.48	0.00	15,033.60	1,498,618.88	-15,033.60
OTROS ACTIVOS INTANGIBLES	0.00	0.00	0.00	0.00	0.00
DEPRECIACIÓN, DETERIORO Y AMORTIZACIÓN ACUMULADA DE BIENES	563,951,406.50	11,732,269.15	81,629,575.07	633,848,712.42	69,897,305.92
DEPRECIACIÓN ACUMULADA DE BIENES INMUEBLES	101,646,146.42	0.00	19,058,652.45	120,704,798.87	19,058,652.45
DEPRECIACIÓN ACUMULADA DE INFRAESTRUCTURA	123,667,229.84	0.00	23,203,770.30	146,871,000.14	23,203,770.30
DEPRECIACIÓN ACUMULADA DE BIENES MUEBLES	336,300,097.15	11,717,235.55	38,977,251.23	363,560,112.83	27,260,015.68
DETERIORO ACUMULADO DE BIENES	0.00	0.00	0.00	0.00	0.00
AMORTIZACIÓN ACUMULADA DE ACTIVOS INTANGIBLES	2,337,933.09	15,033.60	389,901.09	2,712,800.58	374,867.49
ACTIVOS DIFERIDOS	2,899,615.98	380,176.53	0.00	3,279,792.51	380,176.53
ESTUDIOS, FORMULACIÓN Y EVALUACIÓN DE PROYECTOS	2,788,460.82	380,176.53	0.00	3,168,637.35	380,176.53
DERECHOS SOBRE BIENES EN RÉGIMEN DE ARRENDAMIENTO FINANCIERO	0.00	0.00	0.00	0.00	0.00
GASTOS PAGADOS POR ADELANTADO A LARGO PLAZO	0.00	0.00	0.00	0.00	0.00
ANTICIPOS A LARGO PLAZO	0.00	0.00	0.00	0.00	0.00
BENEFICIOS AL RETIRO DE EMPLEADOS PAGADOS POR ADELANTADO	0.00	0.00	0.00	0.00	0.00
OTROS ACTIVOS DIFERIDOS	111,155.16	0.00	0.00	111,155.16	0.00
ESTIMACIÓN POR PÉRDIDA O DETERIORO DE ACTIVOS NO CIRCULANTES	0.00	0.00	0.00	0.00	0.00
ESTIMACIONES POR PÉRDIDA DE CUENTAS INCOBRABLES DE DOCUMENTOS POR COBRA	0.00	0.00	0.00	0.00	0.00
ESTIMACIONES POR PÉRDIDA DE CUENTAS INCOBRABLES DE DEUDORES DIVERSOS POR	0.00	0.00	0.00	0.00	0.00
ESTIMACIONES POR PÉRDIDA DE CUENTAS INCOBRABLES DE INGRESOS POR COBRAR A	0.00	0.00	0.00	0.00	0.00
ESTIMACIONES POR PÉRDIDA DE CUENTAS INCOBRABLES DE PRÉSTAMOS OTORGADOS /	0.00	0.00	0.00	0.00	0.00
ESTIMACIONES POR PÉRDIDA DE OTRAS CUENTAS INCOBRABLES A LARGO PLAZO	0.00	0.00	0.00	0.00	0.00
OTROS ACTIVOS NO CIRCULANTES	0.00	0.00	0.00	0.00	0.00
BIENES EN CONCESIÓN	0.00	0.00	0.00	0.00	0.00
BIENES EN ARRENDAMIENTO FINANCIERO	0.00	0.00	0.00	0.00	0.00
BIENES EN COMODATO	0.00	0.00	0.00	0.00	0.00



**H. AYUNTAMIENTO  
 CONSTITUCIONAL  
 DE MORELIA.**



**SINDICO MUNICIPAL  
 MORELIA, MICH**



**H. AYUNTAMIENTO  
 CONSTITUCIONAL  
 TESORERIA MUNICIPAL  
 MORELIA, MICH**



**H. AYUNTAMIENTO  
 CONSTITUCIONAL DE  
 MORELIA  
 CONTRALORIA MUNICIPAL**

ING. ALFONSO JESÚS MARTÍNEZ ALCÁZAR  
 PRESIDENTE MUNICIPAL

C.P. SUSAN MELISSA VÁSQUEZ PÉREZ  
 SINDICO MUNICIPAL

LIC. HECTOR GÓMEZ TRUJILLO  
 TESORERO MUNICIPAL

MTRA. MARÍA DEL CARMEN LÓPEZ HERREJÓN  
 CONTRALOR MUNICIPAL

BAJO PROTESTA DE DECIR VERDAD DECLARAMOS QUE LOS ESTADOS FINANCIEROS Y SUS NOTAS SON RAZONABLEMENTE CORRECTOS Y SON RESPONSABILIDAD DEL EMISOR



MUNICIPIO DE MORELIA, MICH.

Sistema de Contabilidad

Estado Analítico de la Deuda y Otros Pasivos  
Del 1 de Enero al 30 de Septiembre de 2024

(Cifras en pesos)

lunes, 14 octubre, 2024

1:05 p.m.

Página 1 de 1

(Definitivo)

Denominación de las Deudas	Moneda de Contratación	Institución o País Acreedor	Saldo Inicial del Periodo	Saldo Final del Periodo
<b>DEUDA PUBLICA</b>				
CORTO PLAZO				
<b>DEUDA INTERNA</b>				
INSTITUCIONES DE CRÉDITO	PESOS	MEXICO	160,000,000.00	0.00
TÍTULOS Y VALORES			0.00	0.00
ARRENDAMIENTOS FINANCIEROS			0.00	0.00
<b>DEUDA EXTERNA</b>				
ORGANISMOS FINANCIEROS INTERNACIONALES			0.00	0.00
DEUDA BILATERAL			0.00	0.00
TÍTULOS Y VALORES			0.00	0.00
ARRENDAMIENTOS FINANCIEROS			0.00	0.00
<b>SUBTOTAL DE DEUDA PÚBLICA A CORTO PLAZO</b>			<b>160,000,000.00</b>	<b>0.00</b>
LARGO PLAZO				
<b>DEUDA INTERNA</b>				
INSTITUCIONES DE CRÉDITO	PESOS	MEXICO	29,695,262.95	0.00
TÍTULOS Y VALORES			0.00	0.00
ARRENDAMIENTOS FINANCIEROS			0.00	0.00
<b>DEUDA EXTERNA</b>				
ORGANISMOS FINANCIEROS INTERNACIONALES			0.00	0.00
DEUDA BILATERAL			0.00	0.00
TÍTULOS Y VALORES			0.00	0.00
ARRENDAMIENTOS FINANCIEROS			0.00	0.00
<b>SUBTOTAL DE DEUDA PÚBLICA A LARGO PLAZO</b>			<b>29,695,262.95</b>	<b>0.00</b>
<b>TOTAL DE OTROS PASIVOS</b>			<b>766,441,394.14</b>	<b>785,791,515.66</b>
<b>TOTAL DE DEUDA PÚBLICA Y OTROS PASIVOS</b>			<b>956,136,657.09</b>	<b>785,791,515.66</b>



H. AYUNTAMIENTO  
CONSTITUCIONAL  
DE MORELIA

ING. ALFONSO JESÚS MARTÍNEZ ALCÁZAR  
PRESIDENTE MUNICIPAL



SINDICO MUNICIPAL  
MORELIA, MICH

C.P. SUSAN MELISSA VÁSQUEZ PÉREZ  
SINDICO MUNICIPAL



H. AYUNTAMIENTO  
CONSTITUCIONAL  
TESORERIA MUNICIPAL  
MORELIA, MICH

LIC. HÉCTOR GÓMEZ TRUJILLO  
TESORERO MUNICIPAL



H. AYUNTAMIENTO  
CONSTITUCIONAL DE  
MORELIA  
CONTRALORIA MUNICIPAL

MTRA. MARÍA DEL CARMEN LÓPEZ HERREJÓN  
CONTRALOR MUNICIPAL



**MUNICIPIO DE MORELIA, MICH.**  
 Sistema de Contabilidad  
 Estado Analítico de Ingresos  
 del 1 de Enero al 30 de Septiembre de 2024  
 (Cifras en pesos)

lunes, 14 octubre, 2024  
 1:05 p.m.  
 Página 1 de 1  
 (Definitivo)

Rubro de Ingresos / Fuente de Financiamiento	Ingreso					Diferencia
	Estimado	Ampliaciones y Reducciones	Modificado	Devengado	Recaudado	
IMPUESTOS	769,470,249.00	274,679,474.31	1,044,149,723.31	737,159,718.87	737,159,718.87	-32,310,530.13
CUOTAS Y APORTACIONES DE SEGURIDAD SOCIAL	0.00	0.00	0.00	0.00	0.00	0.00
CONTRIBUCIONES DE MEJORAS	0.00	0.00	0.00	44,228.47	44,228.47	44,228.47
DERECHOS	274,803,254.00	20,000,000.00	294,803,254.00	240,623,002.10	240,623,002.10	-34,180,251.90
PRODUCTOS	20,598,500.00	0.00	20,598,500.00	1,265,100.68	1,265,100.68	-19,333,399.32
APROVECHAMIENTOS	29,510,056.00	112,836,914.37	142,346,970.37	40,177,983.75	40,177,983.75	10,667,927.75
INGRESOS POR VENTA DE BIENES, PRESTACIÓN DE SERVICIOS Y OTROS INGRESOS	0.00	0.00	0.00	0.00	0.00	0.00
PARTICIPACIONES, APORTACIONES, CONVENIOS, INCENTIVOS DERIVADOS DE LA COLABORACION FISCAL Y FONDOS DISTINTOS DE APORTACIONES	2,253,594,739.00	25,751,964.15	2,279,346,703.15	1,650,625,762.81	1,650,625,762.81	-602,968,976.19
TRANSFERENCIAS, ASIGNACIONES, SUBSIDIOS Y SUBVENCIONES, PENSIONES Y JUBILACIONES	0.00	0.00	0.00	0.00	0.00	0.00
INGRESOS DERIVADOS DE FINANCIAMIENTOS	0.00	0.00	0.00	0.00	0.00	0.00
<b>TOTAL</b>	<b>3,347,976,798.00</b>	<b>433,268,352.83</b>	<b>3,781,245,150.83</b>	<b>2,669,895,796.68</b>	<b>2,669,895,796.68</b>	<b>-678,081,001.32</b>
			<b>INGRESOS EXCEDENTES</b>			-678,081,001.32

Rubro de Ingresos / Fuente de Financiamiento	Ingreso					Diferencia
	Estimado	Ampliaciones y Reducciones	Modificado	Devengado	Recaudado	
<b>Ingresos del Poder Ejecutivo Federal o Estatal y de los Municipios</b>	<b>3,347,976,798.00</b>	<b>433,268,352.83</b>	<b>3,781,245,150.83</b>	<b>2,669,895,796.68</b>	<b>2,669,895,796.68</b>	<b>-678,081,001.32</b>
Impuestos	769,470,249.00	274,679,474.31	1,044,149,723.31	737,159,718.87	737,159,718.87	-32,310,530.13
Cuotas y Aportaciones de Seguridad Social	0.00	0.00	0.00	0.00	0.00	0.00
Contribuciones de Mejoras	0.00	0.00	0.00	44,228.47	44,228.47	44,228.47
Derechos	274,803,254.00	20,000,000.00	294,803,254.00	240,623,002.10	240,623,002.10	-34,180,251.90
Productos	20,598,500.00	0.00	20,598,500.00	1,265,100.68	1,265,100.68	-19,333,399.32
Aprovechamientos	29,510,056.00	112,836,914.37	142,346,970.37	40,177,983.75	40,177,983.75	10,667,927.75
Participaciones, Aportaciones, Convenios, Incentivos Derivados de la Colaboración Fiscal y Fondos Distintos de Aportaciones	2,253,594,739.00	25,751,964.15	2,279,346,703.15	1,650,625,762.81	1,650,625,762.81	-602,968,976.19
Transferencias, Asignaciones, Subsidios y Subvenciones, y Pensiones y Jubilaciones	0.00	0.00	0.00	0.00	0.00	0.00
<b>Ingresos de los Entes Públicos de los Poderes Legislativo y Judicial, de los Órganos Autónomos y del Sector Paraestatal o Paramunicipal, así como de las Empresas Productivas del Estado</b>	<b>0.00</b>	<b>0.00</b>	<b>0.00</b>	<b>0.00</b>	<b>0.00</b>	<b>0.00</b>
Cuotas y Aportaciones de Seguridad Social	0.00	0.00	0.00	0.00	0.00	0.00
Productos	0.00	0.00	0.00	0.00	0.00	0.00
Ingresos por Venta de Bienes, Prestación de Servicios y Otros Ingresos	0.00	0.00	0.00	0.00	0.00	0.00
Transferencias, Asignaciones, Subsidios y Subvenciones, Pensiones y Jubilaciones	0.00	0.00	0.00	0.00	0.00	0.00
<b>Ingresos Derivados de Financiamientos</b>	<b>0.00</b>	<b>0.00</b>	<b>0.00</b>	<b>0.00</b>	<b>0.00</b>	<b>0.00</b>
Ingresos Derivados de Financiamientos	0.00	0.00	0.00	0.00	0.00	0.00
<b>TOTAL</b>	<b>3,347,976,798.00</b>	<b>433,268,352.83</b>	<b>3,781,245,150.83</b>	<b>2,669,895,796.68</b>	<b>2,669,895,796.68</b>	<b>-678,081,001.32</b>
			<b>INGRESOS EXCEDENTES</b>			-678,081,001.32



SINDICO MUNICIPAL  
 MORELIA, MICH.

ING. ALFONSO JESÚS MARTÍNEZ ALCÁZAR  
 PRESIDENTE MUNICIPAL

C.P. SUSAN MELISSA VÁSQUEZ PÉREZ  
 SINDICO MUNICIPAL

H. AYUNTAMIENTO CONSTITUCIONAL  
 MORELIA, MICH.  
 TESORERÍA MUNICIPAL  
 CONTRALORÍA MUNICIPAL

LIC. HÉCTOR GÓMEZ TRUJILLO  
 TESORERO MUNICIPAL

MTRA. MARÍA DEL CARMEN LÓPEZ HERREJÓN  
 CONTRALOR MUNICIPAL



MUNICIPIO DE MORELIA. MICH.

Sistema de Contabilidad

Presupuesto de Ingresos por Rubro Septiembre de 2024

lunes, 14 octubre, 2024

1:06 p.m.

Página 1 de 1

(Definitivo)

Descripción	Estimada	Amp/Red	Por Ejecutar	Devengada	Devengada No Recaudada	Sin Devengar	Recaudado	Por Recaudar	Avance de Recaudación
IMPUESTOS	769,470,249.00	274,679,474.31	1,044,149,723.31	737,159,718.87	737,159,718.87	0.00	306,990,004.44	737,159,718.87	0.00 70.60 %
CUOTAS Y APORTACIONES DE SEGURIDAD SOCIAL	0.00	0.00	0.00	0.00	0.00	0.00	0.00	0.00	0.00 0.00 %
CONTRIBUCIONES DE MEJORAS	0.00	0.00	0.00	44,228.47	44,228.47	0.00	-44,228.47	44,228.47	0.00 0.00 %
DERECHOS	274,803,254.00	20,000,000.00	294,803,254.00	240,623,002.10	240,623,002.10	0.00	54,180,251.90	240,623,002.10	0.00 81.62 %
PRODUCTOS	20,598,500.00	0.00	20,598,500.00	1,265,100.68	1,265,100.68	0.00	19,333,399.32	1,265,100.68	0.00 6.14 %
APROVECHAMIENTOS	29,510,056.00	112,836,914.37	142,346,970.37	40,177,983.75	40,177,983.75	0.00	102,168,986.62	40,177,983.75	0.00 28.23 %
INGRESOS POR VENTAS DE BIENES, PRESTACIÓN DE SERVICIOS Y OTROS INGRESOS	0.00	0.00	0.00	0.00	0.00	0.00	0.00	0.00	0.00 0.00 %
PARTICIPACIONES, APORTACIONES, CONVENIOS, INCENTIVOS DERIVADOS DE LA COL	2,253,594,739.00	25,751,964.15	2,279,346,703.15	1,650,625,762.81	1,650,625,762.81	0.00	628,720,940.34	1,650,625,762.81	0.00 72.42 %
TRANSFERENCIAS, ASIGNACIONES, SUBSIDIOS Y SUBVENCIONES, Y PENSIONES Y JU	0.00	0.00	0.00	0.00	0.00	0.00	0.00	0.00	0.00 0.00 %
INGRESOS DERIVADOS DE FINANCIAMIENTOS	0.00	0.00	0.00	0.00	0.00	0.00	0.00	0.00	0.00 0.00 %
<b>TOTAL GENERAL:</b>	<b>3,347,976,798.00</b>	<b>433,268,352.83</b>	<b>3,781,245,150.83</b>	<b>2,669,895,796.68</b>	<b>2,669,895,796.68</b>	<b>0.00</b>	<b>1,111,349,354.15</b>	<b>2,669,895,796.68</b>	<b>0.00 70.61 %</b>



H. AYUNTAMIENTO CONSTITUCIONAL DE MORELIA

*[Handwritten signature of Alfonso Jesús Martínez Alcázar]*

ING. ALFONSO JESÚS MARTÍNEZ ALCÁZAR  
PRESIDENTE MUNICIPAL



SINDICO MUNICIPAL MORELIA, MICH.

*[Handwritten signature of Susan Melissa Vásquez Pérez]*

C.P. SUSAN MELISSA VÁSQUEZ PÉREZ  
SINDICO MUNICIPAL



H. AYUNTAMIENTO CONSTITUCIONAL TESORERIA MUNICIPAL MORELIA, MICH.

LIC. HÉCTOR GÓMEZ TRUJILLO  
TESORERO MUNICIPAL



H. AYUNTAMIENTO CONSTITUCIONAL DE MORELIA CONTRALORIA MUNICIPAL

MTRA. MARÍA DEL CARMEN LÓPEZ HERRERÓN  
CONTRALOR MUNICIPAL



MUNICIPIO DE MORELIA. MICH.

Sistema de Contabilidad

Presupuesto de Ingresos por Tipo Septiembre de 2024

lunes, 14 octubre, 2024

1:09 p.m.

Página 1 de 1

(Definitivo)

Descripción	Estimada	Amp/Red	Por Ejecutar	Devengada	Devengada No Recaudada	Sin Devengar	Recaudado	Por Recaudar	Avance de Recaudación	
<b>IMPUESTOS</b>										
IMPUESTOS SOBRE LOS INGRESOS	18,514,749.00	4,000,000.00	22,514,749.00	13,611,807.17	13,611,807.17	0.00	8,902,941.83	13,611,807.17	0.00	60.46 %
IMPUESTOS SOBRE EL PATRIMONIO	487,000,000.00	221,100,000.00	708,100,000.00	488,650,174.76	488,650,174.76	0.00	219,449,825.24	488,650,174.76	0.00	69.01 %
IMPUESTO SOBRE LA PRODUCCION, EL CONSUMO Y LAS TRANSACCIONES	178,000,000.00	27,455,097.31	205,455,097.31	165,212,301.29	165,212,301.29	0.00	40,242,796.02	165,212,301.29	0.00	80.41 %
ACCESORIOS DE IMPUESTOS	85,500,000.00	22,124,377.00	107,624,377.00	69,481,468.96	69,481,468.96	0.00	38,142,908.04	69,481,468.96	0.00	64.56 %
OTROS IMPUESTOS	455,500.00	0.00	455,500.00	203,966.69	203,966.69	0.00	251,533.31	203,966.69	0.00	44.78 %
<b>TOTAL PARCIAL:</b>	<b>769,470,249.00</b>	<b>274,679,474.31</b>	<b>1,044,149,723.31</b>	<b>737,159,718.87</b>	<b>737,159,718.87</b>	<b>0.00</b>	<b>306,990,004.44</b>	<b>737,159,718.87</b>	<b>0.00</b>	<b>70.60 %</b>
<b>CONTRIBUCIONES DE MEJORAS</b>										
CONTRIBUCIONES DE MEJORAS PARA OBRAS PÚBLICAS	0.00	0.00	0.00	44,228.47	44,228.47	0.00	-44,228.47	44,228.47	0.00	0.00 %
<b>TOTAL PARCIAL:</b>	<b>0.00</b>	<b>0.00</b>	<b>0.00</b>	<b>44,228.47</b>	<b>44,228.47</b>	<b>0.00</b>	<b>-44,228.47</b>	<b>44,228.47</b>	<b>0.00</b>	<b>0.00 %</b>
<b>DERECHOS</b>										
DERECHOS POR EL USO, GOCE, APROVECHAMIENTO O EXPLOTACION DE BIENES DE	13,823,773.00	0.00	13,823,773.00	13,027,136.51	13,027,136.51	0.00	796,636.49	13,027,136.51	0.00	94.24 %
DERECHOS POR PRESTACION DE SERVICIOS	168,556,498.00	0.00	168,556,498.00	127,514,462.52	127,514,462.52	0.00	41,042,035.48	127,514,462.52	0.00	75.65 %
OTROS DERECHOS	87,739,983.00	20,000,000.00	107,739,983.00	97,346,276.28	97,346,276.28	0.00	10,393,706.72	97,346,276.28	0.00	90.35 %
ACCESORIOS DE DERECHOS	4,683,000.00	0.00	4,683,000.00	2,735,126.79	2,735,126.79	0.00	1,947,873.21	2,735,126.79	0.00	58.41 %
<b>TOTAL PARCIAL:</b>	<b>274,803,254.00</b>	<b>20,000,000.00</b>	<b>294,803,254.00</b>	<b>240,623,002.10</b>	<b>240,623,002.10</b>	<b>0.00</b>	<b>54,180,251.90</b>	<b>240,623,002.10</b>	<b>0.00</b>	<b>81.62 %</b>
<b>PRODUCTOS</b>										
PRODUCTOS	20,598,500.00	0.00	20,598,500.00	1,265,100.68	1,265,100.68	0.00	19,333,399.32	1,265,100.68	0.00	6.14 %
<b>TOTAL PARCIAL:</b>	<b>20,598,500.00</b>	<b>0.00</b>	<b>20,598,500.00</b>	<b>1,265,100.68</b>	<b>1,265,100.68</b>	<b>0.00</b>	<b>19,333,399.32</b>	<b>1,265,100.68</b>	<b>0.00</b>	<b>6.14 %</b>
<b>APROVECHAMIENTOS</b>										
APROVECHAMIENTOS	29,342,057.00	112,836,914.37	142,178,971.37	39,834,926.14	39,834,926.14	0.00	102,344,045.23	39,834,926.14	0.00	28.02 %
APROVECHAMIENTOS PATRIMONIALES	167,999.00	0.00	167,999.00	0.00	0.00	0.00	167,999.00	0.00	0.00	0.00 %
ACCESORIOS DE APROVECHAMIENTOS	0.00	0.00	0.00	343,057.61	343,057.61	0.00	-343,057.61	343,057.61	0.00	0.00 %
<b>TOTAL PARCIAL:</b>	<b>29,510,056.00</b>	<b>112,836,914.37</b>	<b>142,346,970.37</b>	<b>40,177,983.75</b>	<b>40,177,983.75</b>	<b>0.00</b>	<b>102,168,986.62</b>	<b>40,177,983.75</b>	<b>0.00</b>	<b>28.23 %</b>
<b>INGRESOS POR VENTAS DE BIENES, PRESTACIÓN DE SERVICIOS Y OTRO</b>										
INGRESOS POR VENTAS DE BIENES Y PRESTACIÓN DE SERVICIOS DE ENTIDADES PAI	0.00	0.00	0.00	0.00	0.00	0.00	0.00	0.00	0.00	0.00 %
<b>TOTAL PARCIAL:</b>	<b>0.00</b>	<b>0.00</b>	<b>0.00</b>	<b>0.00</b>	<b>0.00</b>	<b>0.00</b>	<b>0.00</b>	<b>0.00</b>	<b>0.00</b>	<b>0.00 %</b>
<b>PARTICIPACIONES, APORTACIONES, CONVENIOS, INCENTIVOS DERIVADO</b>										
PARTICIPACIONES	1,126,263,484.00	2,659,997.00	1,128,923,481.00	930,579,157.01	930,579,157.01	0.00	198,344,323.99	930,579,157.01	0.00	82.43 %
APORTACIONES	1,127,331,255.00	17,488,159.00	1,144,819,414.00	713,604,848.00	713,604,848.00	0.00	431,214,566.00	713,604,848.00	0.00	62.33 %
CONVENIOS	0.00	5,603,808.15	5,603,808.15	6,407,347.80	6,407,347.80	0.00	-803,539.65	6,407,347.80	0.00	114.34 %
INCENTIVOS DERIVADOS DE LA COLABORACION FISCAL	0.00	0.00	0.00	34,410.00	34,410.00	0.00	-34,410.00	34,410.00	0.00	0.00 %
<b>TOTAL PARCIAL:</b>	<b>2,253,594,739.00</b>	<b>25,751,964.15</b>	<b>2,279,346,703.15</b>	<b>1,650,625,762.81</b>	<b>1,650,625,762.81</b>	<b>0.00</b>	<b>628,720,940.34</b>	<b>1,650,625,762.81</b>	<b>0.00</b>	<b>72.42 %</b>
<b>INGRESOS DERIVADOS DE FINANCIAMIENTOS</b>										
ENDEUDAMIENTO INTERNO	0.00	0.00	0.00	0.00	0.00	0.00	0.00	0.00	0.00	0.00 %
<b>TOTAL PARCIAL:</b>	<b>0.00</b>	<b>0.00</b>	<b>0.00</b>	<b>0.00</b>	<b>0.00</b>	<b>0.00</b>	<b>0.00</b>	<b>0.00</b>	<b>0.00</b>	<b>0.00 %</b>
<b>TOTAL GENERAL:</b>	<b>3,347,976,798.00</b>	<b>433,268,352.83</b>	<b>3,781,245,150.83</b>	<b>2,669,895,796.68</b>	<b>2,669,895,796.68</b>	<b>0.00</b>	<b>1,111,849,354.15</b>	<b>2,669,895,796.68</b>	<b>0.00</b>	<b>70.61 %</b>



SINDICO MUNICIPAL MORELIA, MICH.

H. AYUNTAMIENTO CONSTITUCIONAL MUNICIPAL MORELIA, MICH.

H. AYUNTAMIENTO CONSTITUCIONAL MUNICIPAL MORELIA, MICH. CONTRALORIA MUNICIPAL

ING. ALFONSO JESÚS MARTÍNEZ ALCÁZAR PRESIDENTE MUNICIPAL

C.P. SUSAN MELISSA VÁSQUEZ PÉREZ SINDICO MUNICIPAL

LIC. HÉCTOR GÓMEZ TRUJILLO TESORERO MUNICIPAL

MTRA. MARÍA DEL CARMEN LÓPEZ HERREJÓN CONTRALOR MUNICIPAL





MUNICIPIO DE MORELIA, MICH.

Sistema de Contabilidad

Presupuesto de Ingresos por Clase Septiembre de 2024

Lunes, 14 octubre, 2024

1:14 p.m.

Página 2 de 2

(Definitivo)

Descripción	Estimada	Amp/Red	Por Ejecutar	Devengada	Devengada No Recaudada	Sin Devengar	Recaudado	Por Recaudar	Avance de Recaudación	
APORTACIONES DE LA FEDERACION PARA LOS MUNICIPIOS	1,010,164,123.00	14,790,397.00	1,024,954,520.00	713,604,848.00	713,604,848.00	0.00	311,349,672.00	713,604,848.00	0.00	69.62 %
APORTACIONES ESTATALES PARA LOS MUNICIPIOS	117,167,132.00	2,697,762.00	119,864,894.00	0.00	0.00	0.00	119,864,894.00	0.00	0.00	0.00 %
TRANSFERENCIAS FEDERALES POR CONVENIO EN DIVERSAS MATERIAS	0.00	5,343,808.15	5,343,808.15	5,147,347.80	5,147,347.80	0.00	196,460.35	5,147,347.80	0.00	96.32 %
TRANSFERENCIAS ESTATALES POR CONVENIO	0.00	260,000.00	260,000.00	1,260,000.00	1,260,000.00	0.00	-1,000,000.00	1,260,000.00	0.00	484.62 %
INCENTIVOS POR ADMINISTRACIÓN DE IMPUESTOS Y DERECHOS FEDERALES COORDINADOS	0.00	0.00	0.00	34,410.00	34,410.00	0.00	-34,410.00	34,410.00	0.00	0.00 %
<b>TOTAL PARCIAL:</b>	<b>2,253,594,739.00</b>	<b>25,751,964.15</b>	<b>2,279,346,703.15</b>	<b>1,650,625,762.81</b>	<b>1,650,625,762.81</b>	<b>0.00</b>	<b>628,720,940.34</b>	<b>1,650,625,762.81</b>	<b>0.00</b>	<b>72.42 %</b>
INGRESOS DERIVADOS DE FINANCIAMIENTOS										
ENDEUDAMIENTO INTERNO	0.00	0.00	0.00	0.00	0.00	0.00	0.00	0.00	0.00	0.00 %
<b>TOTAL PARCIAL:</b>	<b>0.00</b>	<b>0.00</b>	<b>0.00</b>	<b>0.00</b>	<b>0.00</b>	<b>0.00</b>	<b>0.00</b>	<b>0.00</b>	<b>0.00</b>	<b>0.00 %</b>
<b>TOTAL GENERAL:</b>	<b>3,347,976,798.00</b>	<b>433,268,352.83</b>	<b>3,781,245,150.83</b>	<b>2,669,895,796.68</b>	<b>2,669,895,796.68</b>	<b>0.00</b>	<b>1,111,349,354.15</b>	<b>2,669,895,796.68</b>	<b>0.00</b>	<b>70.61 %</b>



H. AYUNTAMIENTO CONSTITUCIONAL DE MORELIA

Handwritten signature of Ing. Alfonso Jesús Martínez Alcázar

ING. ALFONSO JESÚS MARTÍNEZ ALCÁZAR  
PRESIDENTE MUNICIPAL



SINDICO MUNICIPAL MORELIA, MICH.

Handwritten signature of C.P. Susan Melissa Vásquez Pérez

C.P. SUSAN MELISSA VÁSQUEZ PÉREZ  
SINDICO MUNICIPAL



H. AYUNTAMIENTO CONSTITUCIONAL DE MORELIA, MICH. TESORERIA MUNICIPAL

LIC. HÉCTOR GÓMEZ TRUJILLO  
TESORERO MUNICIPAL



H. AYUNTAMIENTO CONSTITUCIONAL DE MORELIA, MICH. CONTRALORIA MUNICIPAL

MTRA. MARTA DEL CARMEN LOPEZ HERREJÓN  
CONTRALOR MUNICIPAL

**MUNICIPIO DE MORELIA. MICH.****Sistema de Contabilidad****Presupuesto de Ingresos por Clase y Concepto Septiembre de 2024**

lunes, 14 octubre, 2024

1:17 p.m.

Página 1 de 2

(Definitivo)

Descripción	Estimada	Amp/Red	Por Ejecutar	Devengada	Devengada No Recaudada	Sin Devengar	Recaudado	Por Recaudar	Avance de Recaudación	
<b>IMPUESTOS</b>										
IMPUESTO SOBRE LOTERÍAS, RIFAS, SORTEOS Y CONCURSOS	11,746,401.00	0.00	11,746,401.00	9,256,585.04	9,256,585.04	0.00	2,489,815.96	9,256,585.04	0.00	78.80 %
IMPUESTO SOBRE ESPECTACULOS PUBLICOS	6,768,348.00	4,000,000.00	10,768,348.00	4,355,222.13	4,355,222.13	0.00	6,413,125.87	4,355,222.13	0.00	40.44 %
IMPUESTO PREDIAL	487,000,000.00	221,100,000.00	708,100,000.00	488,650,174.76	488,650,174.76	0.00	219,449,825.24	488,650,174.76	0.00	69.01 %
IMPUESTO SOBRE LOTES BALDIOS, SIN BARDEAR O FALTA DE BANQUETAS	0.00	0.00	0.00	0.00	0.00	0.00	0.00	0.00	0.00	0.00 %
IMPUESTO SOBRE ADQUISICION DE BIENES INMUEBLES	178,000,000.00	27,455,097.31	205,455,097.31	165,212,301.29	165,212,301.29	0.00	40,242,796.02	165,212,301.29	0.00	80.41 %
RECARGOS	57,000,000.00	18,124,377.00	75,124,377.00	42,860,255.79	42,860,255.79	0.00	32,264,121.21	42,860,255.79	0.00	57.05 %
MULTAS	15,000,000.00	4,000,000.00	19,000,000.00	17,907,184.67	17,907,184.67	0.00	1,092,815.33	17,907,184.67	0.00	94.25 %
HONORARIOS Y GASTOS DE EJECUCION	0.00	0.00	0.00	0.00	0.00	0.00	0.00	0.00	0.00	0.00 %
ACTUALIZACION	13,500,000.00	0.00	13,500,000.00	8,714,028.50	8,714,028.50	0.00	4,785,971.50	8,714,028.50	0.00	64.55 %
OTROS IMPUESTOS	455,500.00	0.00	455,500.00	203,966.69	203,966.69	0.00	251,533.31	203,966.69	0.00	44.78 %
<b>TOTAL PARCIAL:</b>	<b>769,470,249.00</b>	<b>274,679,474.31</b>	<b>1,044,149,723.31</b>	<b>737,159,718.87</b>	<b>737,159,718.87</b>	<b>0.00</b>	<b>306,990,004.44</b>	<b>737,159,718.87</b>	<b>0.00</b>	<b>70.60 %</b>
<b>CONTRIBUCIONES DE MEJORAS</b>										
DE AUMENTO DE VALOR Y MEJORIA ESPECIFICA DE LA PROPIEDAD	0.00	0.00	0.00	0.00	0.00	0.00	0.00	0.00	0.00	0.00 %
DE LA APORTACION PARA MEJORAS	0.00	0.00	0.00	44,228.47	44,228.47	0.00	-44,228.47	44,228.47	0.00	0.00 %
<b>TOTAL PARCIAL:</b>	<b>0.00</b>	<b>0.00</b>	<b>0.00</b>	<b>44,228.47</b>	<b>44,228.47</b>	<b>0.00</b>	<b>-44,228.47</b>	<b>44,228.47</b>	<b>0.00</b>	<b>0.00 %</b>
<b>DERECHOS</b>										
POR LA OCUPACION DE LA VIA PUBLICA Y SERVICIOS DE MERCADO	13,823,773.00	0.00	13,823,773.00	13,027,136.51	13,027,136.51	0.00	796,636.49	13,027,136.51	0.00	94.24 %
POR SERVICIOS DE ALUMBRADO PUBLICO	126,000,000.00	0.00	126,000,000.00	99,325,942.74	99,325,942.74	0.00	26,674,057.26	99,325,942.74	0.00	78.83 %
POR SERVICIO DE PANTEONES	11,530,431.00	0.00	11,530,431.00	10,622,764.41	10,622,764.41	0.00	907,666.59	10,622,764.41	0.00	92.13 %
POR SERVICIOS DE RASTRO	2,823,000.00	0.00	2,823,000.00	2,381,212.77	2,381,212.77	0.00	441,787.23	2,381,212.77	0.00	84.35 %
POR SERVICIOS DE ATENCION ANIMAL	369,000.00	0.00	369,000.00	217,497.73	217,497.73	0.00	151,502.27	217,497.73	0.00	58.94 %
POR REPARACION DE LA VIA PUBLICA	362,405.00	0.00	362,405.00	8,753.91	8,753.91	0.00	353,651.09	8,753.91	0.00	2.42 %
POR SERVICIOS DE PROTECCION CIVIL	22,057,106.00	0.00	22,057,106.00	11,326,693.91	11,326,693.91	0.00	10,730,412.09	11,326,693.91	0.00	51.35 %
POR SERVICIOS DE PARQUES Y JARDINES	423,600.00	0.00	423,600.00	407,477.37	407,477.37	0.00	16,122.63	407,477.37	0.00	96.19 %
POR SERVICIO DE TRANSITO Y VIALIDAD	4,681,456.00	0.00	4,681,456.00	2,995,775.22	2,995,775.22	0.00	1,685,680.78	2,995,775.22	0.00	63.99 %
POR SERVICIOS DE VIGILANCIA	0.00	0.00	0.00	0.00	0.00	0.00	0.00	0.00	0.00	0.00 %
POR SERVICIOS DE CATASTRO	309,500.00	0.00	309,500.00	228,344.46	228,344.46	0.00	81,155.54	228,344.46	0.00	73.78 %
POR SERVICIOS OFICIALES DIVERSOS	0.00	0.00	0.00	0.00	0.00	0.00	0.00	0.00	0.00	0.00 %
POR USO DE LOS SERVICIOS DE BICIPUBLICA	0.00	0.00	0.00	0.00	0.00	0.00	0.00	0.00	0.00	0.00 %
POR EXPEDICION, REVALIDACION Y CANJE DE PERMISOS O LICENCIAS PARA FUNCION	27,241,525.00	5,000,000.00	32,241,525.00	38,043,028.61	38,043,028.61	0.00	-5,801,503.61	38,043,028.61	0.00	117.99 %
POR EXPEDICION O REVALIDACION DE LICENCIAS O PERMISOS PARA LA COLOCACION	14,940,000.00	0.00	14,940,000.00	16,767,986.33	16,767,986.33	0.00	-1,827,986.33	16,767,986.33	0.00	112.24 %
POR LICENCIAS DE CONSTRUCCION, REPARACION O RESTAURACION DE FINCAS	26,394,077.00	5,000,000.00	31,394,077.00	21,683,343.47	21,683,343.47	0.00	9,710,733.53	21,683,343.47	0.00	69.07 %
POR EXPEDICION DE CERTIFICADOS, CONSTANCIAS, TITULOS, COPIAS DE DOCUMENTOS	100,826.00	0.00	100,826.00	1,248,443.76	1,248,443.76	0.00	-1,147,617.76	1,248,443.76	0.00	1,238.22 %
POR SERVICIOS URBANISTICOS	10,850,246.00	10,000,000.00	20,850,246.00	14,055,839.11	14,055,839.11	0.00	6,794,406.89	14,055,839.11	0.00	67.41 %
POR SERVICIOS DE ASEO PUBLICO	3,659,009.00	0.00	3,659,009.00	995,487.50	995,487.50	0.00	2,663,521.50	995,487.50	0.00	27.21 %
POR SERVICIOS DE ADMINISTRACION AMBIENTAL	1,500,000.00	0.00	1,500,000.00	3,118,650.28	3,118,650.28	0.00	-1,618,650.28	3,118,650.28	0.00	207.91 %
POR INSCRIPCION A PADRONES	1,261,500.00	0.00	1,261,500.00	1,433,497.22	1,433,497.22	0.00	-171,997.22	1,433,497.22	0.00	113.63 %
POR ACCESO A MUSEOS	0.00	0.00	0.00	0.00	0.00	0.00	0.00	0.00	0.00	0.00 %
DERECHOS DIVERSOS	1,792,800.00	0.00	1,792,800.00	0.00	0.00	0.00	1,792,800.00	0.00	0.00	0.00 %
RECARGOS	2,585,000.00	0.00	2,585,000.00	1,799,688.20	1,799,688.20	0.00	785,311.80	1,799,688.20	0.00	69.62 %
MULTAS	1,622,000.00	0.00	1,622,000.00	582,371.30	582,371.30	0.00	1,039,628.70	582,371.30	0.00	35.90 %
ACTUALIZACION	476,000.00	0.00	476,000.00	353,067.29	353,067.29	0.00	122,932.71	353,067.29	0.00	74.17 %
<b>TOTAL PARCIAL:</b>	<b>274,803,254.00</b>	<b>20,000,000.00</b>	<b>294,803,254.00</b>	<b>240,623,002.10</b>	<b>240,623,002.10</b>	<b>0.00</b>	<b>54,180,251.90</b>	<b>240,623,002.10</b>	<b>0.00</b>	<b>81.62 %</b>
<b>PRODUCTOS</b>										
SERVICIOS QUE NO CORRESPONDEN A FUNCIONES DE DERECHO PUBLICO	298,500.00	0.00	298,500.00	237,231.14	237,231.14	0.00	61,268.86	237,231.14	0.00	79.47 %
OTROS PRODUCTOS	0.00	0.00	0.00	0.00	0.00	0.00	0.00	0.00	0.00	0.00 %
RENDIMIENTOS DE CAPITAL	20,300,000.00	0.00	20,300,000.00	1,027,869.54	1,027,869.54	0.00	19,272,130.46	1,027,869.54	0.00	5.06 %
<b>TOTAL PARCIAL:</b>	<b>20,598,500.00</b>	<b>0.00</b>	<b>20,598,500.00</b>	<b>1,265,100.68</b>	<b>1,265,100.68</b>	<b>0.00</b>	<b>19,333,399.32</b>	<b>1,265,100.68</b>	<b>0.00</b>	<b>6.14 %</b>
<b>APROVECHAMIENTOS</b>										
MULTAS POR INFRACCIONES AL REGLAMENTO DE LA LEY DE TRANSITO Y VIALIDAD	23,498,800.00	0.00	23,498,800.00	11,235,065.43	11,235,065.43	0.00	12,263,734.57	11,235,065.43	0.00	47.81 %



MUNICIPIO DE MORELIA. MICH.

Sistema de Contabilidad

Presupuesto de Ingresos por Clase y Concepto Septiembre de 2024

lunes, 14 octubre, 2024

1:17 p.m.

Página 2 de 2

(Definitivo)

Table with 11 columns: Descripción, Estimada, Amp/Red, Por Ejecutar, Devengada, Devengada No Recaudada, Sin Devengar, Recaudado, Por Recaudar, Avance de Recaudación. Rows include various income categories like MULTAS POR FALTA A LA REGLAMENTACION, REINTEGROS, DONATIVOS, etc., ending with a TOTAL GENERAL row.

Handwritten signature of Alfonso Jesús Martínez Alcázar

Handwritten signature of Susana Melissa Vásquez Pérez

Handwritten signature of Héctor Gómez Trujillo

Handwritten signature of María del Carmen López Herreón

ING. ALFONSO JESÚS MARTÍNEZ ALCÁZAR PRESIDENTE MUNICIPAL

C.P. SUSAN MELISSA VÁSQUEZ PÉREZ SINDICO MUNICIPAL

H. AYUNTAMIENTO CONSTITUCIONAL DE MORELIA MICH. TESORERO MUNICIPAL

H. AYUNTAMIENTO CONSTITUCIONAL DE MORELIA MICH. CONTRALORA MUNICIPAL





Estado Analítico de Ingresos Presupuestales al 30 de Septiembre de 2024  
Clasificación Económica por Clase y Concepto

Concepto	Ley de Ingresos Aprobada	Modificado	Estimado Anual	Devengado	Recaudado	Avance de Recaudación
RENDIMIENTOS DE CAPITAL	20,300,000.00	0.00	20,300,000.00	1,027,869.54	1,027,869.54	5.06 %
DERECHOS, PRODUCTOS Y APROVECHAMIENTOS	29,510,056.00	112,836,914.37	142,346,970.37	40,177,983.75	40,177,983.75	28.23 %
APROVECHAMIENTOS	29,342,057.00	112,836,914.37	142,178,971.37	39,834,926.14	39,834,926.14	28.02 %
MULTAS POR INFRACCIONES AL REGLAMENTO DE LA LEY DE TRANSITO Y VIALIDAD	23,498,800.00	0.00	23,498,800.00	11,235,065.43	11,235,065.43	47.81 %
MULTAS POR FALTA A LA REGLAMENTACION	4,253,257.00	10,000,000.00	14,253,257.00	11,617,638.55	11,617,638.55	81.51 %
REINTEGROS	0.00	0.00	0.00	38,832.50	38,832.50	0.00 %
DONATIVOS	60,000.00	100,000.00	160,000.00	616,687.50	616,687.50	385.43 %
INDEMNIZACIONES	0.00	0.00	0.00	99,136.20	99,136.20	0.00 %
RECUPERACION DE COSTOS	498,000.00	0.00	498,000.00	126,100.00	126,100.00	25.32 %
INTERVENCION DE ESPECTACULOS PUBLICOS	552,000.00	0.00	552,000.00	281,441.16	281,441.16	50.99 %
OTROS APROVECHAMIENTOS	480,000.00	102,736,914.37	103,216,914.37	15,820,024.80	15,820,024.80	15.33 %
APROVECHAMIENTOS PATRIMONIALES	167,999.00	0.00	167,999.00	0.00	0.00	0.00 %
ARRENDAMIENTO Y EXPLOTACION DE BIENES MUEBLES	0.00	0.00	0.00	0.00	0.00	0.00 %
ARRENDAMIENTO Y EXPLOTACION DE BIENES INMUEBLES	167,999.00	0.00	167,999.00	0.00	0.00	0.00 %
ACCESORIOS DE APROVECHAMIENTOS	0.00	0.00	0.00	343,057.61	343,057.61	0.00 %
HONORARIOS Y GASTOS DE EJECUCION	0.00	0.00	0.00	343,057.61	343,057.61	0.00 %
RECARGOS	0.00	0.00	0.00	0.00	0.00	0.00 %
INGRESOS POR VENTA DE BIENES, PRESTACIÓN DE SERVICIOS Y OTROS INGRESOS	0.00	0.00	0.00	0.00	0.00	0.00 %
INGRESOS POR VENTAS DE BIENES Y PRESTACIÓN DE SERVICIOS DE ENTIDADE	0.00	0.00	0.00	0.00	0.00	0.00 %
INGRESOS POR VENTA DE BIENES Y SERVICIOS DE ORGANISMOS DESCENTRAL	0.00	0.00	0.00	0.00	0.00	0.00 %
ARTICIPACIONES, APORTACIONES, CONVENIOS, INCENTIVOS DERIVADOS DE LA C	1,126,263,484.00	2,659,997.00	1,128,923,481.00	930,579,157.01	930,579,157.01	82.43 %
PARTICIPACIONES	1,126,263,484.00	2,659,997.00	1,128,923,481.00	930,579,157.01	930,579,157.01	82.43 %
FONDO GENERAL DE PARTICIPACIONES	718,550,210.00	16,701,080.00	735,251,290.00	592,657,426.25	592,657,426.25	80.61 %
FONDO DE FOMENTO MUNICIPAL	197,464,964.00	167,566.00	197,632,530.00	156,871,406.76	156,871,406.76	79.38 %
RECAUDACION DEL IMPUESTO SOBRE LA RENTA QUE SE ENTERA A LA FEDERACI	98,795,129.00	0.00	98,795,129.00	118,096,773.47	118,096,773.47	119.54 %
FONDO DE COMPENSACION DEL IMPUESTO SOBRE AUTOMOVILES NUEVOS	2,182,591.00	464.00	2,183,055.00	1,637,252.86	1,637,252.86	75.00 %
IMPUESTO ESPECIAL SOBRE PRODUCCION Y SERVICIOS	17,952,908.00	-171,590.00	17,781,318.00	10,655,910.35	10,655,910.35	59.93 %
IMPUESTO SOBRE AUTOMOVILES NUEVOS	10,902,297.00	2,321.00	10,904,618.00	6,516,807.54	6,516,807.54	59.76 %
FONDO DE FISCALIZACION	34,443,293.00	-54,312.00	34,388,981.00	24,064,306.12	24,064,306.12	69.98 %
FONDO DE COMPENSACION A LA VENTA FINAL DE GASOLINA Y DIESEL	14,043,389.00	-14,043,389.00	0.00	0.00	0.00	0.00 %
IMPUESTO ESPECIAL SOBRE PRODUCCION Y SERVICIOS SOBRE LA VENTA DE C	28,571,836.00	0.00	28,571,836.00	16,718,981.22	16,718,981.22	58.52 %
INCENTIVOS POR LA ADMINISTRACION DEL IMPUESTO SOBRE ENAJENACION DE	2,106,477.00	-30,870.00	2,075,607.00	2,258,952.25	2,258,952.25	108.83 %
IMPUESTO SOBRE RIFAS, LOTERIAS, SORTEOS Y CONCURSOS	527,747.00	113.00	527,860.00	369,062.21	369,062.21	69.92 %
IMPUESTO A LA VENTA FINAL DE BEBIDAS CON CONTENIDO ALCOHOLICO	722,643.00	88,614.00	811,257.00	732,277.98	732,277.98	90.26 %
OTRAS PARTICIPACIONES	0.00	0.00	0.00	0.00	0.00	0.00 %
INGRESOS DE CAPITAL	1,127,331,255.00	23,091,967.15	1,150,423,222.15	720,012,195.80	720,012,195.80	62.59 %
ARTICIPACIONES, APORTACIONES, CONVENIOS, INCENTIVOS DERIVADOS DE LA C	1,127,331,255.00	23,091,967.15	1,150,423,222.15	720,012,195.80	720,012,195.80	62.59 %
APORTACIONES	1,127,331,255.00	17,488,159.00	1,144,819,414.00	713,604,848.00	713,604,848.00	62.33 %
FONDO DE APORTACIONES PARA LA INFRAESTRUCTURA SOCIAL MUNICIPAL	216,606,250.00	10,657,562.00	227,263,812.00	181,811,048.00	181,811,048.00	80.00 %
FONDO DE APORTACIONES PARA EL FORTALECIMIENTO DE LOS MUNICIPIOS Y I	793,557,873.00	4,132,835.00	797,690,708.00	531,793,800.00	531,793,800.00	66.67 %
FONDO DE APORTACIONES ESTATALES PARA LA INFRAESTRUCTURA DE LOS SERVICI	117,167,132.00	2,697,762.00	119,864,894.00	0.00	0.00	0.00 %
CONVENIOS	0.00	5,603,808.15	5,603,808.15	6,407,347.80	6,407,347.80	114.34 %
TRANSFERENCIAS FEDERALES POR CONVENIO	0.00	5,343,808.15	5,343,808.15	5,147,347.80	5,147,347.80	96.32 %
TRANSFERENCIAS ESTATALES POR CONVENIO	0.00	260,000.00	260,000.00	1,260,000.00	1,260,000.00	484.62 %
INGRESOS DERIVADOS DE PARTICIPACIONES	0.00	0.00	0.00	0.00	0.00	0.00 %
ENDEUDAMIENTO INTERNO	0.00	0.00	0.00	0.00	0.00	0.00 %
ENDEUDAMIENTO INTERNO	0.00	0.00	0.00	0.00	0.00	0.00 %
<b>TOTAL DE INGRESOS</b>	<b>3,347,976,798.00</b>	<b>433,268,352.83</b>	<b>3,781,245,150.83</b>	<b>2,669,861,386.68</b>	<b>2,669,861,386.68</b>	<b>70.81 %</b>



H. AYUNTAMIENTO  
CONSTITUCIONAL  
DE MORELIA



SINDICO MUNICIPAL  
MORELIA, MICH

H. AYUNTAMIENTO  
CONSTITUCIONAL  
TESORERIA MUNICIPAL  
MORELIA, MICH



H. AYUNTAMIENTO  
CONSTITUCIONAL  
CONTRALORIA MUNICIPAL  
MORELIA, MICH

ING. ALFONSO JESUS MARTINEZ ALCÁZAR  
PRESIDENTE MUNICIPAL

C.P. SUSAN MELISSA VÁSQUEZ PÉREZ  
SINDICO MUNICIPAL

LIC. HÉCTOR GÓMEZ TRUJILLO  
TESORERO MUNICIPAL

MTRA. MARÍA DEL CARMEN LÓPEZ HERREJÓN  
CONTRALOR MUNICIPAL





Area administrativa Recaudadora/Fuente del Ingreso Tesorería Municipal	Ley de Ingresos Aprobada	Modificado	Estimado Anual	Devengado	Recaudado	Avance de Recaudación
RENDIMIENTOS DE CAPITAL	20,300,000.00	0.00	20,300,000.00	1,027,869.54	1,027,869.54	5.06 %
DERECHOS, PRODUCTOS Y APROVECHAMIENTOS	29,510,056.00	112,836,914.37	142,346,970.37	40,177,983.75	40,177,983.75	28.23 %
APROVECHAMIENTOS	29,342,057.00	112,836,914.37	142,178,971.37	39,834,926.14	39,834,926.14	28.02 %
MULTAS POR INFRACCIONES AL REGLAMENTO DE LA LEY DE TRANSITO Y VIALIC	23,498,800.00	0.00	23,498,800.00	11,235,065.43	11,235,065.43	47.81 %
MULTAS POR FALTA A LA REGLAMENTACION	4,253,257.00	10,000,000.00	14,253,257.00	11,617,638.55	11,617,638.55	81.51 %
REINTEGROS	0.00	0.00	0.00	38,832.50	38,832.50	0.00 %
DONATIVOS	60,000.00	100,000.00	160,000.00	616,687.50	616,687.50	385.43 %
INDEMNIZACIONES	0.00	0.00	0.00	99,136.20	99,136.20	0.00 %
RECUPERACION DE COSTOS	498,000.00	0.00	498,000.00	126,100.00	126,100.00	25.32 %
INTERVENCION DE ESPECTACULOS PUBLICOS	552,000.00	0.00	552,000.00	281,441.16	281,441.16	50.99 %
OTROS APROVECHAMIENTOS	480,000.00	102,736,914.37	103,216,914.37	15,820,024.80	15,820,024.80	15.33 %
APROVECHAMIENTOS PATRIMONIALES	167,999.00	0.00	167,999.00	0.00	0.00	0.00 %
ARRENDAMIENTO Y EXPLOTACION DE BIENES MUEBLES	0.00	0.00	0.00	0.00	0.00	0.00 %
ARRENDAMIENTO Y EXPLOTACION DE BIENES INMUEBLES	167,999.00	0.00	167,999.00	0.00	0.00	0.00 %
ACCESORIOS DE APROVECHAMIENTOS	0.00	0.00	0.00	343,057.61	343,057.61	0.00 %
HONORARIOS Y GASTOS DE EJECUCION	0.00	0.00	0.00	343,057.61	343,057.61	0.00 %
RECARGOS	0.00	0.00	0.00	0.00	0.00	0.00 %
INGRESOS POR VENTA DE BIENES, PRESTACIÓN DE SERVICIOS Y OTROS INGRESOS	0.00	0.00	0.00	0.00	0.00	0.00 %
INGRESOS POR VENTAS DE BIENES Y PRESTACIÓN DE SERVICIOS DE ENTIDADE	0.00	0.00	0.00	0.00	0.00	0.00 %
INGRESOS POR VENTA DE BIENES Y SERVICIOS DE ORGANISMOS DESCENTRAL	0.00	0.00	0.00	0.00	0.00	0.00 %
ARTICIPACIONES, APORTACIONES, CONVENIOS, INCENTIVOS DERIVADOS DE LA C	1,126,263,484.00	2,659,997.00	1,128,923,481.00	930,579,157.01	930,579,157.01	82.43 %
PARTICIPACIONES	1,126,263,484.00	2,659,997.00	1,128,923,481.00	930,579,157.01	930,579,157.01	82.43 %
FONDO GENERAL DE PARTICIPACIONES	718,550,210.00	16,701,080.00	735,251,290.00	592,657,426.25	592,657,426.25	80.61 %
FONDO DE FOMENTO MUNICIPAL	197,464,964.00	167,566.00	197,632,530.00	156,871,406.76	156,871,406.76	79.38 %
RECAUDACION DEL IMPUESTO SOBRE LA RENTA QUE SE ENTERA A LA FEDERACI	98,795,129.00	0.00	98,795,129.00	118,096,773.47	118,096,773.47	119.54 %
FONDO DE COMPENSACION DEL IMPUESTO SOBRE AUTOMOVILES NUEVOS	2,182,591.00	464.00	2,183,055.00	1,637,252.86	1,637,252.86	75.00 %
IMPUESTO ESPECIAL SOBRE PRODUCCION Y SERVICIOS	17,952,908.00	-171,590.00	17,781,318.00	10,655,910.35	10,655,910.35	59.93 %
IMPUESTO SOBRE AUTOMOVILES NUEVOS	10,902,297.00	2,321.00	10,904,618.00	6,516,807.54	6,516,807.54	59.76 %
FONDO DE FISCALIZACION	34,443,293.00	-54,312.00	34,388,981.00	24,064,306.12	24,064,306.12	69.98 %
FONDO DE COMPENSACION A LA VENTA FINAL DE GASOLINA Y DIESEL	14,043,389.00	-14,043,389.00	0.00	0.00	0.00	0.00 %
IMPUESTO ESPECIAL SOBRE PRODUCCION Y SERVICIOS SOBRE LA VENTA DE C	28,571,836.00	0.00	28,571,836.00	16,718,981.22	16,718,981.22	58.52 %
INCENTIVOS POR LA ADMINISTRACION DEL IMPUESTO SOBRE ENAJENACION DE	2,106,477.00	-30,870.00	2,075,607.00	2,258,952.25	2,258,952.25	108.83 %
IMPUESTO SOBRE RIFAS, LOTERIAS, SORTEOS Y CONCURSOS	527,747.00	113.00	527,860.00	369,062.21	369,062.21	69.92 %
IMPUESTO A LA VENTA FINAL DE BEBIDAS CON CONTENIDO ALCOHOLICO	722,643.00	88,614.00	811,257.00	732,277.98	732,277.98	90.26 %
OTRAS PARTICIPACIONES	0.00	0.00	0.00	0.00	0.00	0.00 %
INGRESOS DE CAPITAL	1,127,331,255.00	23,091,967.15	1,150,423,222.15	720,012,195.80	720,012,195.80	62.59 %
ARTICIPACIONES, APORTACIONES, CONVENIOS, INCENTIVOS DERIVADOS DE LA C	1,127,331,255.00	23,091,967.15	1,150,423,222.15	720,012,195.80	720,012,195.80	62.59 %
APORTACIONES	1,127,331,255.00	17,488,159.00	1,144,819,414.00	713,604,848.00	713,604,848.00	62.33 %
FONDO DE APORTACIONES PARA LA INFRAESTRUCTURA SOCIAL MUNICIPAL	216,606,250.00	10,657,562.00	227,263,812.00	181,811,048.00	181,811,048.00	80.00 %
FONDO DE APORTACIONES PARA EL FORTALECIMIENTO DE LOS MUNICIPIOS Y C	793,557,873.00	4,132,835.00	797,690,708.00	531,793,800.00	531,793,800.00	66.67 %
FONDO DE APORTACIONES PARA LA INFRAESTRUCTURA DE LOS SERVICI	117,167,132.00	2,697,762.00	119,864,894.00	0.00	0.00	0.00 %
CONVENIOS	0.00	5,603,808.15	5,603,808.15	6,407,347.80	6,407,347.80	114.34 %
TRANSFERENCIAS FEDERALES POR CONVENIO	0.00	5,343,808.15	5,343,808.15	5,147,347.80	5,147,347.80	96.32 %
TRANSFERENCIAS ESTATALES POR CONVENIO	0.00	260,000.00	260,000.00	1,260,000.00	1,260,000.00	484.62 %
INGRESOS DERIVADOS DE FINANCIAMIENTOS	0.00	0.00	0.00	0.00	0.00	0.00 %
ENDEUDAMIENTO INTERNO	0.00	0.00	0.00	0.00	0.00	0.00 %
ENDEUDAMIENTO EXTERNO	0.00	0.00	0.00	0.00	0.00	0.00 %
<b>TOTAL DE INGRESOS</b>	<b>3,347,976,798.00</b>	<b>433,268,352.83</b>	<b>3,781,245,150.83</b>	<b>2,669,861,386.68</b>	<b>2,669,861,386.68</b>	<b>70.61 %</b>

H. AYUNTAMIENTO  
CONSTITUCIONAL  
DE MORELIA

TOTAL DE INGRESOS

SINDICO MUNICIPAL  
MORELIA, MICH.

ING. ALFONSO JESUS MARTINEZ ALCÁZAR  
PRESIDENTE MUNICIPAL

C.P. SUSAN MELISSA VÁSQUEZ PÉREZ  
SINDICO MUNICIPAL

LIC. HÉCTOR GÓMEZ TRUJILLO  
TESORERO MUNICIPAL

MTRA. MARIA DEL CARMEN LOPEZ HERRERÓN  
CONTRALOR MUNICIPAL

H. AYUNTAMIENTO  
CONSTITUCIONAL  
DE MORELIA  
CONTRALORIA MUNICIPAL



**MUNICIPIO DE MORELIA, MICH.**  
Sistema de Contabilidad

lunes, 14 octubre, 2024  
2:14 p.m.  
Página 1 de 3  
(Definitivo)

Estado Analítico del Ejercicio del Presupuesto de Egresos del 1 de Enero al 30 de Septiembre de 2024

Descripción	Aprobado	Amp/Red	Modificado	Comprometido	Devengado	Ejercido	Pagado	Subejercido
<b>SERVICIOS PERSONALES</b>								
DIETAS	22,215,108.19	-776,283.98	21,438,824.21	18,380,019.90	18,380,019.90	0.00	18,380,019.90	3,058,804.31
SUELDOS BASE AL PERSONAL PERMANENTE	480,547,714.19	-12,211,048.07	468,336,666.12	431,696,603.28	431,694,477.42	2,125.86	431,648,217.83	36,642,188.70
HONORARIOS ASIMILABLES A SALARIOS	12,000,587.64	1,190,933.85	13,191,521.49	12,229,941.07	12,229,941.07	0.00	12,229,941.07	981,580.42
SUELDOS BASE AL PERSONAL EVENTUAL	95,179,192.02	-458,711.76	94,720,480.26	87,531,069.14	87,492,590.84	38,478.30	87,443,913.18	7,227,889.42
PRIMAS POR AÑOS DE SERVICIOS EFECTIVOS PRESTADOS	31,672,799.43	1,895,518.28	33,568,317.71	30,583,122.55	30,583,122.55	0.00	29,721,147.20	2,985,195.16
PRIMAS DE VACACIONES, DOMINICAL Y GRATIFICACIÓN DE FIN DE AÑO	126,301,834.82	2,059,290.52	128,361,125.34	22,779,600.63	22,689,202.04	90,398.59	22,344,172.75	105,671,923.30
HORAS EXTRAORDINARIAS	194,474.94	548,994.35	743,469.29	718,644.31	718,644.31	0.00	718,644.31	24,824.98
COMPENSACIONES	26,153,036.73	9,257,882.16	35,410,918.89	32,993,842.53	32,993,842.53	0.00	32,993,842.53	2,417,076.36
APORTACIONES DE SEGURIDAD SOCIAL	100,495,011.47	3,270,252.22	103,765,263.69	87,171,562.39	87,171,562.39	0.00	87,171,562.39	16,593,701.30
APORTACIONES AL SISTEMA PARA EL RETIRO	56,177,641.16	5,092,482.07	61,270,123.23	58,505,031.32	58,505,031.32	0.00	58,505,031.32	2,765,091.91
APORTACIONES PARA SEGUROS	2,180,972.13	-2,515.54	2,178,456.59	2,031,184.77	2,031,184.77	0.00	2,031,184.77	147,271.82
CUOTAS PARA EL FONDO DE AHORRO Y FONDO DE TRABAJO	7,980,670.08	300,590.24	8,281,260.32	7,400,742.50	7,400,742.50	0.00	7,400,742.50	880,517.82
PRESTACIONES CONTRACTUALES	256,067,663.85	-7,596,082.23	248,471,581.62	225,330,175.59	224,712,043.71	618,131.88	215,764,393.71	23,759,537.91
OTRAS PRESTACIONES SOCIALES Y ECONÓMICAS	35,057,999.94	-2,058,119.54	32,999,880.40	29,303,284.62	29,303,284.62	0.00	29,303,284.62	3,696,595.78
PREVISIONES DE CARÁCTER LABORAL, ECONÓMICA Y DE SEGURIDAD SOCIAL	31,031.24	0.00	31,031.24	0.00	0.00	0.00	0.00	31,031.24
ESTÍMULOS	4,861,874.22	30,156,470.70	35,018,344.92	34,708,032.55	34,708,032.55	0.00	34,708,032.55	310,312.37
<b>TOTAL PARCIAL:</b>	<b>1,257,117,612.05</b>	<b>30,669,653.27</b>	<b>1,287,787,265.32</b>	<b>1,081,362,857.15</b>	<b>1,080,613,722.52</b>	<b>749,134.63</b>	<b>1,080,613,722.52</b>	<b>207,173,542.80</b>
<b>MATERIALES Y SUMINISTROS</b>								
MATERIALES, ÚTILES Y EQUIPOS MENORES DE OFICINA	8,636,940.00	-998,535.24	7,638,404.76	5,461,339.94	5,434,120.60	27,219.34	5,434,120.60	2,204,284.16
MATERIALES Y ÚTILES DE IMPRESIÓN Y REPRODUCCIÓN	606,579.59	-183,876.09	422,703.50	210,612.46	209,139.02	1,473.44	150,785.60	213,564.48
MATERIAL ESTADÍSTICO Y GEOGRÁFICO	1,560.00	0.00	1,560.00	0.00	0.00	0.00	0.00	0.00
MATERIALES, ÚTILES Y EQUIPOS MENORES DE TECNOLOGÍAS DE LA INFORMACIÓN Y COMUNICACIONES	6,020,351.73	-590,190.91	5,430,160.82	3,610,638.06	3,542,656.44	67,981.62	3,542,656.44	1,887,504.38
MATERIAL IMPRESO E INFORMACIÓN DIGITAL	401,079.98	-373,332.98	27,747.00	19,247.00	19,247.00	0.00	19,247.00	8,500.00
MATERIAL DE LIMPIEZA	7,946,603.07	235,326.48	8,181,929.55	4,962,858.70	4,922,768.01	40,090.69	4,922,768.01	3,259,161.54
MATERIALES Y ÚTILES DE ENSEÑANZA	899,600.00	84,135.25	973,735.25	781,117.73	669,657.97	111,459.76	669,657.97	304,077.28
PRODUCTOS ALIMENTICIOS PARA PERSONAS	6,886,120.00	-453,279.28	6,432,840.72	4,348,970.91	4,222,133.64	126,837.27	4,222,133.64	2,210,707.08
PRODUCTOS ALIMENTICIOS PARA ANIMALES	583,799.94	-0,990.63	574,709.31	371,916.30	369,926.30	1,990.00	369,926.30	204,783.01
UTENSILIOS PARA EL SERVICIO DE ALIMENTACIÓN	510,050.00	-76,281.93	433,768.07	245,312.09	243,118.06	2,194.03	243,118.06	190,639.45
MERCANCIAS ADQUIRIDAS PARA SU COMERCIALIZACIÓN	5,850,000.00	-2,171,975.00	3,678,025.00	1,470,479.00	1,470,479.00	0.00	1,470,479.00	2,207,546.00
OTROS PRODUCTOS ADQUIRIDOS COMO MATERIA PRIMA	98,584,999.98	987,652.96	99,572,652.94	98,066,185.93	97,506,103.80	560,082.13	97,506,103.80	2,066,549.14
PRODUCTOS MINERALES NO METÁLICOS	3,076,088.58	3,081,495.52	6,157,584.10	5,888,091.19	5,562,425.22	325,665.97	5,562,425.22	595,158.88
CEMENTO Y PRODUCTOS DE CONCRETO	3,137,999.98	938,147.74	4,076,147.74	2,412,766.29	2,389,184.79	23,581.50	2,389,184.79	1,688,962.95
CAL, YESO Y PRODUCTOS DE YESO	821,100.51	-381,584.12	439,516.39	353,059.76	353,059.76	0.00	353,059.76	186,456.63
MADERA Y PRODUCTOS DE MADERA	527,176.00	-74,789.48	452,386.52	149,843.79	149,843.79	0.00	149,843.79	302,542.73
VIDRIO Y PRODUCTOS DE VIDRIO	134,000.00	1,005,573.77	1,139,573.77	1,059,157.81	1,052,081.81	7,076.00	1,052,081.81	87,481.96
MATERIAL ELÉCTRICO Y ELECTRÓNICO	14,726,740.02	12,574,763.65	27,301,503.67	10,601,781.15	8,920,821.69	1,680,959.46	8,920,821.69	18,380,681.99
ARTÍCULOS METÁLICOS PARA LA CONSTRUCCIÓN	1,115,830.00	2,304,414.30	3,420,244.30	3,119,589.13	2,246,327.70	873,261.43	2,246,327.70	1,173,916.60
MATERIALES COMPLEMENTARIOS	815,400.00	272,320.57	1,087,720.57	831,805.63	724,978.52	106,827.11	724,978.52	362,742.05
OTROS MATERIALES Y ARTÍCULOS DE CONSTRUCCIÓN Y REPARACIÓN	6,985,699.40	-431,523.88	6,554,175.52	4,744,520.62	4,732,677.82	11,842.80	4,732,677.82	1,821,497.70
FERTILIZANTES, PESTICIDAS Y OTROS AGROQUÍMICOS	277,160.00	288,597.18	565,757.18	348,490.18	150,995.90	197,494.28	150,995.90	394,781.22
MEDICINAS Y PRODUCTOS FARMACÉUTICOS	1,832,092.80	-226,019.11	1,606,073.69	846,115.47	767,942.47	78,173.00	767,942.47	838,131.22
MATERIALES, ACCESORIOS Y SUMINISTROS MÉDICOS	2,363,942.02	-230,653.10	2,133,340.92	976,578.26	972,278.32	4,299.94	972,278.32	1,161,062.60
MATERIALES, ACCESORIOS Y SUMINISTROS DE LABORATORIO	50,000.00	-1,155.88	48,844.12	48,844.12	48,844.12	0.00	48,844.12	0.00
FIBRAS SINTÉTICAS, HULES, PLÁSTICOS Y DERIVADOS	687,797.07	996,407.81	1,684,204.88	1,453,427.94	1,449,578.24	3,849.70	1,449,578.24	234,626.64
COMBUSTIBLES, LUBRICANTES Y ADITIVOS	115,140,000.00	-1,709,536.24	113,430,463.76	84,511,563.79	84,511,563.79	0.00	84,511,563.79	28,918,899.97
VESTUARIO Y UNIFORMES	13,694,624.40	-201,602.89	13,493,021.51	10,990,874.34	10,483,597.90	507,276.44	10,483,597.90	3,009,423.61
PRENDAS DE SEGURIDAD Y PROTECCIÓN PERSONAL	2,112,240.00	422,755.25	2,534,995.25	1,992,151.45	1,828,035.31	164,116.14	1,828,035.31	706,959.94
ARTÍCULOS DEPORTIVOS	165,000.00	91,894.75	256,894.75	198,197.24	150,202.24	47,995.00	150,202.24	106,692.51
PRODUCTOS TEXTILES	148,600.00	14,116.00	162,716.00	73,830.02	73,830.02	0.00	73,830.02	88,885.98
BLANCOS Y OTROS PRODUCTOS TEXTILES, EXCEPTO PRENDAS DE VESTIR	138,500.00	40,734.25	179,234.25	2,463.80	2,463.80	0.00	2,463.80	176,770.45
MATERIALES DE SEGURIDAD PÚBLICA	0.00	172,800.00	172,800.00	172,800.00	172,800.00	0.00	172,800.00	0.00
PRENDAS DE PROTECCIÓN PARA SEGURIDAD PÚBLICA Y NACIONAL	0.00	4,995,888.00	4,995,888.00	4,995,888.00	4,995,888.00	0.00	4,995,888.00	0.00
HERRAMIENTAS MENORES	3,521,022.42	-160,113.44	3,360,908.98	2,268,390.04	2,148,029.46	118,360.58	2,148,029.46	1,212,879.52
REFACCIONES Y ACCESORIOS MENORES DE EDIFICIOS	404,600.00	-91,812.83	312,787.17	191,524.15	182,889.22	8,634.93	182,889.22	129,897.95
REFACCIONES Y ACCESORIOS MENORES DE MOBILIARIO Y EQUIPO DE ADMINISTRACIÓN, EDUCACIONAL	22,900.00	9,611.13	32,511.13	5,933.01	5,933.01	0.00	5,933.01	3,245.01
REFACCIONES Y ACCESORIOS MENORES DE EQUIPO DE CÓMPUTO Y TECNOLOGÍAS DE LA INFORMACIÓN	989,600.00	-146,337.82	843,262.18	224,498.06	224,498.06	0.00	224,498.06	598,764.12
REFACCIONES Y ACCESORIOS MENORES DE EQUIPO DE TRANSPORTE	7,241,999.98	-750,605.80	6,491,394.18	3,693,773.63	3,465,761.54	228,012.09	3,465,761.54	3,025,632.64
REFACCIONES Y ACCESORIOS MENORES DE MAQUINARIA Y OTROS EQUIPOS	2,669,999.98	210,645.69	2,880,645.67	1,855,498.94	1,786,520.37	68,978.57	1,786,520.37	1,094,125.30
REFACCIONES Y ACCESORIOS MENORES OTROS BIENES MUEBLES	19,968.00	5,000.00	24,968.00	5,000.00	5,000.00	0.00	5,000.00	24,968.00
<b>TOTAL PARCIAL:</b>	<b>319,807,849.45</b>	<b>19,463,391.67</b>	<b>339,271,241.12</b>	<b>263,563,135.93</b>	<b>258,167,402.71</b>	<b>5,395,733.22</b>	<b>258,167,402.71</b>	<b>81,103,838.41</b>
<b>SERVICIOS GENERALES</b>								
ENERGÍA ELÉCTRICA	142,064,720.00	-9,053,974.87	133,010,745.13	96,698,634.16	96,698,634.16	0.00	96,698,634.16	36,312,110.97
AGUA	5,597,662.43	168,843.66	5,766,506.09	4,368,627.50	4,368,627.50	3,267,411.37	4,368,627.50	4,665,289.96
TELEFONÍA TRADICIONAL	2,104,086.66	-419,766.53	1,684,320.13	1,124,500.47	1,124,500.47	0.00	1,124,500.47	559,819.65
TELEFONÍA CELULAR	85,560.00	-14.24	85,545.76	49,585.76	49,585.76	0.00	49,585.76	35,960.00



**MUNICIPIO DE MORELIA, MICH.**  
Sistema de Contabilidad

Estado Analítico del Ejercicio del Presupuesto de Egresos del 1 de Enero al 30 de Septiembre de 2024

lunes, 14 octubre, 2024

2:14 p.m.

Página 2 de 3  
(Definitivo)

Descripción	Aprobado	Amp/Red	Modificado	Comprometido	Devengado	Ejercido	Pagado	Subejercido
SERVICIOS DE TELECOMUNICACIONES Y SATÉLITES	12,000.00	-3,422.00	8,578.00	4,578.00	4,578.00	0.00	4,578.00	4,000.00
SERVICIOS DE ACCESO DE INTERNET, REDES Y PROCESAMIENTO DE INFORMACIÓN	14,848,491.60	-158,868.28	14,689,623.32	13,078,590.71	13,078,590.71	0.00	13,078,590.71	1,611,032.61
SERVICIOS POSTALES Y TELEGRÁFICOS	222,577.65	-101,087.26	121,490.39	66,061.42	66,061.42	0.00	66,061.42	55,428.97
SERVICIOS INTEGRALES Y OTROS SERVICIOS	1,190,126.32	-270,548.16	919,577.16	661,480.59	613,968.08	47,512.51	613,968.08	305,609.08
ARRENDAMIENTO DE TERRENOS	781,972.68	0.00	781,972.68	516,153.60	516,153.60	0.00	516,153.60	265,819.08
ARRENDAMIENTO DE EDIFICIOS	15,150,000.00	799,662.34	15,949,662.34	9,819,347.84	9,151,187.84	668,160.00	9,151,187.84	6,798,474.50
ARRENDAMIENTO DE MOBILIARIO Y EQUIPO DE ADMINISTRACIÓN, EDUCACIONAL Y RECREATIVO	4,164,400.00	-618,233.40	3,546,166.60	2,667,666.60	2,392,166.60	275,500.00	2,392,166.60	1,154,000.00
ARRENDAMIENTO DE EQUIPO DE TRANSPORTE	57,345,287.92	-10,000.00	57,335,287.92	53,749,488.68	53,749,488.68	0.00	53,749,488.68	3,585,799.24
ARRENDAMIENTO DE MAQUINARIA, OTROS EQUIPOS Y HERRAMIENTAS	47,134,790.40	2,995,189.60	50,129,980.00	47,184,055.60	47,184,055.60	0.00	47,184,055.60	2,945,924.40
ARRENDAMIENTO DE ACTIVOS INTANGIBLES	3,048,500.00	-140,868.93	2,907,631.07	691,215.07	691,215.07	0.00	691,215.07	2,216,416.00
ARRENDAMIENTO FINANCIERO	30,000.00	-20,000.00	10,000.00	0.00	0.00	0.00	0.00	10,000.00
OTROS ARRENDAMIENTOS	4,285,000.00	3,478,452.23	7,763,452.23	4,489,025.27	4,485,166.27	3,859.00	4,485,166.27	3,278,285.96
SERVICIOS LEGALES, DE CONTABILIDAD, AUDITORÍA Y RELACIONADOS	88,421,604.78	35,262,956.50	123,684,561.28	109,931,301.39	103,010,474.99	6,920,826.40	103,010,474.99	20,574,086.29
SERVICIOS DE DISEÑO, ARQUITECTURA, INGENIERÍA Y ACTIVIDADES RELACIONADAS	0.00	16,826,634.82	16,826,634.82	6,922,229.11	6,922,229.11	9,904,405.71	6,922,229.11	9,904,405.71
SERVICIOS DE CONSULTORÍA ADMINISTRATIVA, PROCESOS, TÉCNICA Y EN TECNOLOGÍAS DE LA INFORMACIÓN	1,451,020.00	-14,323.90	1,436,696.10	1,082,356.13	1,082,356.13	0.00	1,082,356.13	354,339.97
SERVICIOS DE CAPACITACIÓN	3,231,000.00	-298,737.02	2,932,262.98	1,844,943.04	1,844,943.04	0.00	1,844,943.04	1,087,319.94
SERVICIOS DE APOYO ADMINISTRATIVO, TRADUCCIÓN, FOTOCOPIADO E IMPRESIÓN	10,100,336.90	-2,236,761.81	7,863,575.09	5,628,582.66	5,175,395.25	453,187.41	5,175,395.25	2,688,179.84
SERVICIOS DE PROTECCIÓN Y SEGURIDAD	1,780,000.00	6,981,568.64	8,761,568.64	8,653,835.07	6,406,705.02	2,247,130.05	6,406,705.02	2,354,863.62
SERVICIOS DE VIGILANCIA	18,180,000.00	943,958.92	19,123,958.92	12,714,808.00	12,531,068.00	183,740.00	12,531,068.00	6,592,890.92
SERVICIOS PROFESIONALES, CIENTÍFICOS Y TÉCNICOS INTEGRALES	6,945,670.00	6,762,636.93	13,708,306.93	8,552,845.35	5,829,070.38	2,723,774.97	5,829,070.38	7,879,236.55
SERVICIOS FINANCIEROS Y BANCARIOS	3,048,500.00	6,187,070.08	9,235,570.08	14,058,889.84	14,058,889.84	0.00	14,058,889.84	1,264,431.00
SERVICIOS DE RECAUDACIÓN, TRASLADO Y CUSTODIA DE VALORES	215,000.00	199,219.84	414,219.84	373,313.84	373,313.84	0.00	373,313.84	49,220.00
SEGURO DE BIENES PATRIMONIALES	7,777,000.00	407,940.11	8,184,940.11	5,520,906.97	5,520,906.97	0.00	5,520,906.97	2,664,033.14
FLETES Y MANIOBRAS	850,000.00	-76,321.52	773,678.48	630,318.48	630,318.48	0.00	630,318.48	143,360.00
CONSERVACIÓN Y MANTENIMIENTO MENOR DE INMUEBLES	9,955,000.00	4,321,892.46	14,276,892.46	4,560,779.94	4,098,720.61	462,059.33	4,098,720.61	10,178,171.85
INSTALACIÓN, REPARACIÓN Y MANTENIMIENTO DE MOBILIARIO Y EQUIPO DE ADMINISTRACIÓN, EDUCACIÓN	531,790.00	-169,799.84	361,990.16	281,611.88	266,299.88	15,312.00	266,299.88	95,630.68
INSTALACIÓN, REPARACIÓN Y MANTENIMIENTO DE EQUIPO DE CÓMPUTO Y TECNOLOGÍA DE LA INFORMACIÓN	2,617,992.00	-56,886.81	2,05,105.19	57,138.79	57,138.79	0.00	57,138.79	147,966.40
INSTALACIÓN, REPARACIÓN Y MANTENIMIENTO DE EQUIPO E INSTRUMENTAL MÉDICO Y DE LABORATORIO	50,000.00	-10,004.72	39,995.28	29,985.28	29,985.28	0.00	29,985.28	10,000.00
REPARACIÓN Y MANTENIMIENTO DE EQUIPO DE TRANSPORTE	15,150,000.00	597,173.62	15,747,173.62	11,211,319.72	10,327,717.02	883,602.70	10,327,717.02	5,419,456.60
INSTALACIÓN, REPARACIÓN Y MANTENIMIENTO DE MAQUINARIA, OTROS EQUIPOS Y HERRAMIENTAS	16,160,000.00	-426,081.30	15,733,918.70	10,888,628.20	9,691,620.10	1,197,208.10	9,691,620.10	6,042,298.60
SERVICIOS DE LIMPIEZA Y MANEJO DE DESECHOS	66,304,910.82	-3,178,271.77	63,126,639.05	49,069,075.80	42,762,194.68	6,306,881.12	42,762,194.68	20,364,444.37
SERVICIOS DE JARDINERÍA Y FUMIGACIÓN	348,500.00	1,165,836.20	3,579,736.20	1,653,823.30	1,640,323.30	13,500.00	1,640,323.30	1,399,412.90
DIFUSIÓN POR RADIO, TELEVISIÓN Y OTROS MEDIOS DE MENSAJES SOBRE PROGRAMAS Y ACTIVIDADES	33,444,332.00	-394,794.02	33,049,537.98	19,889,205.98	19,435,065.98	454,140.00	19,435,065.98	11,658,754.00
SERVICIOS DE CREATIVIDAD, PREPRODUCCIÓN Y PRODUCCIÓN DE VIDEO, EXCEPTO INTERNET	3,055,250.00	-142,252.03	2,912,997.97	1,912,747.97	1,912,747.97	0.00	1,912,747.97	1,000,250.00
SERVICIOS DE LA INDUSTRIA FILMICA, DEL SONIDO Y DEL VIDEO	2,598,730.00	484,125.99	3,082,855.99	2,241,851.99	2,241,851.99	0.00	2,241,851.99	841,000.00
SERVICIO DE CREACIÓN Y DIFUSIÓN DE CONTENIDO EXCLUSIVAMENTE A TRAVÉS DE INTERNET	15,148,565.80	2,679,417.98	17,827,983.78	11,926,797.98	11,926,797.98	98,000.00	11,926,797.98	5,901,185.80
OTROS SERVICIOS DE INFORMACIÓN	1,125,119.80	175,040.20	1,300,160.00	900,160.00	900,160.00	0.00	900,160.00	400,000.00
PASAJES TERRESTRES	8,446,437.00	61,346.92	8,507,783.92	6,081,605.42	289,937.50	6,081,605.42	5,140,467.92	2,426,178.50
VIÁTICOS EN EL PAÍS	2,334,120.00	-380,370.17	1,953,749.83	1,083,352.82	1,073,863.11	9,889.71	1,073,863.11	879,886.72
VIÁTICOS EN EL EXTRANJERO	1,407,500.00	645,534.62	2,053,034.62	1,668,784.27	1,668,784.27	0.00	1,668,784.27	1,413,666.09
GASTOS DE CEREMONIAL	7,184,100.00	-2,678,623.20	4,505,476.80	3,404,065.21	3,202,609.68	201,455.53	3,202,609.68	1,302,867.12
GASTOS DE ORDEN SOCIAL Y CULTURAL	25,086,826.41	25,379,722.99	50,466,549.40	44,078,742.93	41,827,549.97	2,251,192.96	41,827,549.97	31,333,592.03
CONGRESOS Y CONVENCIONES	348,500.00	-162,651.04	185,848.96	132,448.43	132,448.43	0.00	132,448.43	53,400.53
EXPOSICIONES	855,000.00	2,476,316.93	3,331,316.93	3,331,316.93	3,331,316.93	0.00	3,331,316.93	3,042,921.93
GASTOS DE REPRESENTACIÓN	8,243,427.95	-55,317.98	8,188,109.97	6,853,019.27	6,825,847.26	27,172.01	6,825,847.26	1,362,262.71
IMPUESTOS Y DERECHOS	1,009,740.00	871,836.92	1,880,576.92	1,621,721.45	1,621,721.45	0.00	1,621,721.45	258,855.47
SENTENCIAS Y RESOLUCIONES JUDICIALES	24,742,692.40	-9,772,014.32	14,970,678.08	7,874,309.32	7,874,309.32	0.00	7,874,309.32	7,096,368.76
PENAS, MULTAS, ACCESORIOS Y ACTUALIZACIONES	56,591.94	5,414.51	62,006.45	14,099.63	14,099.63	0.00	14,099.63	47,906.62
OTROS GASTOS POR RESPONSABILIDADES	27,499.98	2,643,133.61	2,918,133.59	2,884,133.59	2,865,357.39	18,776.20	2,865,357.39	52,776.20
IMPUESTOS SOBRE NÓMINAS Y OTROS QUE SE DERIVEN DE UNA RELACIÓN LABORAL	39,386,940.47	2,470,362.00	41,857,302.47	22,737,699.00	22,737,699.00	0.00	22,737,699.00	19,129,603.47
OTROS SERVICIOS GENERALES	3,532,863.41	16,582,085.96	20,114,949.37	0.00	0.00	0.00	0.00	20,114,949.37
<b>TOTAL PARCIAL:</b>	<b>735,270,988.08</b>	<b>110,723,578.46</b>	<b>845,994,566.54</b>	<b>637,764,319.46</b>	<b>598,840,084.88</b>	<b>38,924,234.58</b>	<b>598,840,084.88</b>	<b>247,154,481.66</b>
<b>TRANSFERENCIAS, ASIGNACIONES, SUBSIDIOS Y OTRAS AYUDAS</b>								
TRANSFERENCIAS OTORGADAS A ENTIDADES PARAESTATALES NO EMPRESARIALES Y NO FINANCIERAS	91,509,108.01	1,797,787.74	93,306,895.75	69,880,033.07	69,880,033.07	0.00	69,880,033.07	23,426,862.68
TRANSFERENCIAS OTORGADAS A ENTIDADES FEDERATIVAS Y MUNICIPIOS	0.00	90,000.00	90,000.00	0.00	0.00	0.00	0.00	90,000.00
SUBSIDIOS A LA PRODUCCIÓN	442,357.20	-2,485.30	439,871.90	397,751.90	397,751.90	0.00	397,751.90	42,120.00
SUBSIDIOS A LA INVERSIÓN	5,307,450.00	1,994,579.44	7,302,029.44	6,243,929.47	6,243,929.47	223,000.00	6,243,929.47	1,058,099.97
SUBSIDIOS A LA PRESTACIÓN DE SERVICIOS PÚBLICOS	4,550,000.00	407,200.00	4,957,200.00	3,500,500.00	3,485,500.00	15,000.00	3,485,500.00	1,471,700.00
SUBVENCIONES AL CONSUMO	55,900,000.00	8,781,673.00	64,681,673.00	32,536,242.00	32,536,242.00	0.00	32,536,242.00	32,145,431.00
OTROS SUBSIDIOS	70,000.00	-70,000.00	0.00	0.00	0.00	0.00	0.00	0.00
AYUDAS SOCIALES A PERSONAS	84,303,457.86	-16,571,092.97	67,732,364.89	59,297,197.71	51,841,860.86	7,455,336.85	51,841,860.86	15,800,504.03
BECAS Y OTRAS AYUDAS PARA PROGRAMAS DE CAPACITACIÓN	720,000.00	-300.00	719,700.00	539,700.00	539,700.00	0.00	539,700.00	180,000.00
AYUDAS POR DESASTRES NATURALES Y OTROS SINIESTROS	654,569.45	-654,569.45	0.00	0.00	0.00	0.00	0.00	0.00
JUBILACIONES	73,547,083.65	-33,611,949.85	39,935,133.80	32,517,235.31	32,517,235.31	0.00	32,517,235.31	7,417,898.49
DONATIVOS A INSTITUCIONES SIN FINES DE LUCRO	2,940,000.00	-73,207.26	2,866,792.74	1,603,352.71	1,603,352.71	0.00	1,603,352.71	1,263,440.03
TRANSFERENCIAS PARA ORGANISMOS INTERNACIONALES	120,000.00	297.76	120,297.76	120,297.76	120,297.76	0.00	120,297.76	120,297.76
TRANSFERENCIAS PARA EL SECTOR PRIVADO EXTERNO	500,000.00	0.00	500,000.00	500,000.00	500,000.00	0.00	500,000.00	0.00



Estado Analítico del Ejercicio del Presupuesto de Egresos del 1 de Enero al 30 de Septiembre de 2024

Descripción	Aprobado	Amp/Red	Modificado	Comprometido			Devengado		Ejercido	Pagado	Subejercido	
<b>TOTAL PARCIAL:</b>	320,564,026.17	-37,912,066.89	282,651,959.28	207,359,239.93	199,665,903.08	7,693,336.85	199,665,903.08	185,944,300.58	13,721,602.50	185,944,300.58	185,853,591.58	82,986,056.20
<b>BIENES MUEBLES, INMUEBLES E INTANGIBLES</b>												
MUEBLES DE OFICINA Y ESTANTERÍA	3,382,154.40	33,555,590.47	36,937,744.87	30,596,386.54	29,542,399.78	1,053,986.76	29,542,399.78	28,209,185.47	1,333,214.31	28,209,185.47	28,209,185.47	7,395,345.09
BIENES ARTÍSTICOS, CULTURALES Y CIENTÍFICOS	255,000.00	172,544.57	427,544.57	199,723.00	199,723.00	0.00	199,723.00	199,723.00	0.00	199,723.00	199,723.00	227,821.57
EQUIPO DE CÓMPUTO Y DE TECNOLOGÍAS DE LA INFORMACIÓN	7,663,136.33	13,656.43	7,676,792.76	4,898,785.30	4,683,794.38	214,990.92	4,683,794.38	812,167.08	3,871,627.30	812,167.08	812,167.08	2,992,998.38
OTROS MOBILIARIOS Y EQUIPOS DE ADMINISTRACIÓN	1,557,800.00	5,776,486.09	7,334,086.09	3,690,615.78	683,627.16	3,006,988.62	683,627.16	416,117.31	267,509.85	416,117.31	416,117.31	6,650,458.93
EQUIPOS Y APARATOS AUDIOVISUALES	850,000.00	187,003.40	1,037,003.40	1,037,003.40	920,372.06	116,631.34	920,372.06	340,971.04	579,401.02	340,971.04	340,971.04	116,631.34
CÁMARAS FOTOGRAFICAS Y DE VIDEO	659,841.99	-108,660.99	551,181.00	495,154.16	495,154.16	0.00	495,154.16	77,719.89	417,434.27	77,719.89	77,719.89	56,026.84
OTRO MOBILIARIO Y EQUIPO EDUCACIONAL Y RECREATIVO	1,468,000.00	-42,769.42	1,425,230.58	451,225.29	405,307.85	45,917.44	405,307.85	0.00	405,307.85	0.00	405,307.85	1,019,922.73
EQUIPO MÉDICO Y DE LABORATORIO	378,000.00	-282,010.99	95,989.01	38,989.01	33,190.17	5,798.84	33,190.17	12,686.17	20,504.00	12,686.17	12,686.17	62,798.84
INSTRUMENTAL MÉDICO Y DE LABORATORIO	36,000.00	-17,347.20	18,652.80	18,652.80	18,652.80	0.00	18,652.80	4,814.00	13,838.80	4,814.00	4,814.00	0.00
VEHÍCULOS Y EQUIPO TERRESTRE	430,000.00	19,234,877.65	19,664,877.65	19,387,595.48	19,288,315.48	99,280.00	19,288,315.48	17,264,931.18	2,023,384.30	17,264,931.18	17,264,931.18	376,562.17
EQUIPO DE DEFENSA Y SEGURIDAD	30,000.00	-0.08	29,999.92	0.00	0.00	0.00	0.00	0.00	0.00	0.00	0.00	29,999.92
MAQUINARIA Y EQUIPO INDUSTRIAL	118,000.00	110,074.02	228,074.02	219,610.00	52,900.00	166,710.00	52,900.00	0.00	52,900.00	0.00	52,900.00	175,174.02
EQUIPO DE COMUNICACIÓN Y TELECOMUNICACIÓN	126,000.00	-105,500.02	20,499.98	14,499.98	14,499.98	0.00	14,499.98	0.00	14,499.98	0.00	14,499.98	6,000.00
EQUIPOS DE GENERACIÓN ELÉCTRICA, APARATOS Y ACCESORIOS ELÉCTRICOS	679,000.00	258,302.10	937,302.10	594,168.10	594,168.10	0.00	594,168.10	174,919.42	419,248.68	174,919.42	174,919.42	343,134.00
HERRAMIENTAS Y MÁQUINAS-HERRAMIENTA	2,181,000.02	-226,658.60	1,954,341.42	907,536.48	881,559.44	25,977.04	881,559.44	108,521.26	773,038.18	108,521.26	108,521.26	1,072,781.98
OTROS EQUIPOS	90,000.00	2,188,178.15	2,278,178.15	2,278,178.15	89,838.15	2,188,340.00	89,838.15	0.00	89,838.15	0.00	89,838.15	2,188,340.00
OTROS BIENES INMUEBLES	0.00	2,600,000.00	2,600,000.00	2,600,000.00	2,600,000.00	0.00	2,600,000.00	2,600,000.00	0.00	2,600,000.00	2,600,000.00	0.00
SOFTWARE	70,000.00	-1.70	69,998.30	0.00	0.00	0.00	0.00	0.00	0.00	0.00	0.00	69,998.30
LICENCIAS INFORMÁTICAS E INTELECTUALES	130,000.00	-130,000.00	0.00	0.00	0.00	0.00	0.00	0.00	0.00	0.00	0.00	0.00
<b>TOTAL PARCIAL:</b>	20,103,732.74	63,183,763.88	83,287,496.62	67,428,123.47	60,503,502.51	6,924,620.96	60,503,502.51	50,236,255.80	10,267,246.71	50,236,255.80	50,236,255.80	22,783,994.11
<b>INVERSIÓN PÚBLICA</b>												
EDIFICACIÓN HABITACIONAL	0.00	15,000,000.00	15,000,000.00	12,490,167.36	12,490,167.36	0.00	12,490,167.36	12,490,167.36	0.00	12,490,167.36	12,490,167.36	2,509,832.64
EDIFICACIÓN NO HABITACIONAL	0.00	46,483,310.63	46,483,310.63	25,632,165.98	23,397,606.69	2,234,559.29	23,397,606.69	20,846,624.22	2,550,982.47	20,846,624.22	20,846,624.22	23,085,703.94
CONSTRUCCIÓN DE OBRAS PARA EL ABASTECIMIENTO DE AGUA, PETRÓLEO, GAS, ELECTRICIDAD Y TELECOMUNICACIONES	185,003,385.35	-143,599,325.30	41,404,060.05	16,359,493.93	8,952,925.80	7,406,568.13	8,952,925.80	7,067,250.19	1,885,675.61	7,067,250.19	7,067,250.19	32,451,134.25
DIVISIÓN DE TERRENOS Y CONSTRUCCIÓN DE OBRAS DE URBANIZACIÓN	0.00	51,891,503.08	51,891,503.08	13,830,037.34	13,113,578.26	716,459.08	13,113,578.26	2,917,027.02	10,196,551.24	2,917,027.02	2,917,027.02	38,777,924.82
CONSTRUCCIÓN DE VÍAS DE COMUNICACIÓN	0.00	12,770,934.41	12,770,934.41	7,770,934.41	6,100,020.80	1,670,913.61	6,100,020.80	818,388.75	5,281,632.05	818,388.75	818,388.75	6,670,913.61
OTRAS CONSTRUCCIONES DE INGENIERÍA CIVIL U OBRA PESADA	150,167,132.00	240,909,323.16	391,076,455.16	219,307,654.48	215,270,146.19	4,037,508.29	215,270,146.19	62,030,235.32	153,239,910.87	62,030,235.32	58,750,961.86	175,806,308.97
EDIFICACIÓN NO HABITACIONAL	0.00	116,213,752.05	116,213,752.05	40,109,740.30	36,999,313.92	3,110,426.38	36,999,313.92	6,922,967.47	30,076,346.45	6,922,967.47	3,983,830.52	79,214,438.13
CONSTRUCCIÓN DE OBRAS PARA EL ABASTECIMIENTO DE AGUA, PETRÓLEO, GAS, ELECTRICIDAD Y TELECOMUNICACIONES	0.00	65,503,779.86	65,503,779.86	9,401,444.39	9,389,917.58	11,526.81	9,389,917.58	9,389,917.58	0.00	9,389,917.58	9,389,917.58	56,113,862.28
ESTUDIOS, FORMULACIÓN Y EVALUACIÓN DE PROYECTOS PRODUCTIVOS NO INCLUIDOS EN CONCEPTOS	0.00	5,397,297.88	5,397,297.88	380,176.53	380,176.53	0.00	380,176.53	362,908.53	17,268.00	362,908.53	362,908.53	5,017,121.35
<b>TOTAL PARCIAL:</b>	335,170,517.35	410,570,575.77	745,741,093.12	345,281,814.72	326,093,853.13	19,187,961.59	326,093,853.13	122,845,486.44	203,248,366.69	122,845,486.44	115,808,687.28	419,647,239.99
<b>DEUDA PÚBLICA</b>												
AMORTIZACIÓN DE LA DEUDA INTERNA CON INSTITUCIONES DE CRÉDITO	152,695,262.95	37,000,000.00	189,695,262.95	189,695,262.95	189,695,262.95	0.00	189,695,262.95	189,695,262.95	0.00	189,695,262.95	189,695,262.95	0.00
INTERESES DE LA DEUDA INTERNA CON INSTITUCIONES DE CRÉDITO	5,812,790.88	1,003,475.00	6,816,265.88	6,816,265.88	6,816,265.88	0.00	6,816,265.88	6,816,265.88	0.00	6,816,265.88	6,816,265.88	0.00
ADEFAS	201,434,018.33	-201,434,018.33	0.00	0.00	0.00	0.00	0.00	0.00	0.00	0.00	0.00	0.00
<b>TOTAL PARCIAL:</b>	359,942,072.16	-163,430,543.33	196,511,528.83	196,511,528.83	196,511,528.83	0.00	196,511,528.83	196,511,528.83	0.00	196,511,528.83	196,511,528.83	0.00
<b>TOTAL GENERAL:</b>	3,347,976,798.00	433,268,352.83	3,781,245,150.83	2,799,271,019.49	2,720,395,997.66	78,875,021.83	2,720,395,997.66	2,240,772,262.98	479,623,734.68	2,240,772,262.98	2,198,271,449.80	1,060,849,153.17



H. AYUNTAMIENTO  
CONSTITUCIONAL  
DE MORELIA

ING. ALFONSO JESÚS MARTÍNEZ ALCÁZAR  
PRESIDENTE MUNICIPAL



SINDICO MUNICIPAL  
MORELIA, MICH

C.P. SUSAN MELISSA VÁSQUEZ PÉREZ  
SINDICO MUNICIPAL



H. AYUNTAMIENTO  
CONSTITUCIONAL  
TESORERÍA MUNICIPAL  
MORELIA, MICH

LIC. HÉCTOR GÓMEZ TRUJILLO  
TESORERO MUNICIPAL



H. AYUNTAMIENTO  
CONSTITUCIONAL DE  
MORELIA  
CONTRALORIA MUNICIPAL

MTRA. MARÍA DEL CARMEN LÓPEZ HERREJÓN  
CONTRALORA MUNICIPAL



**MUNICIPIO DE MORELIA, MICH.**  
Sistema de Contabilidad

lunes, 14 octubre, 2024  
2:21 p.m.  
Página 1 de 4  
(Definitivo)

Estado Analítico del Ejercicio del Presupuesto de Egresos del 1 de Enero al 30 de Septiembre de 2024

Descripción	Aprobado	Amp/Red	Modificado	Comprometido	Devengado	Ejercido	Pagado	Subejercido
<b>SERVICIOS PERSONALES</b>								
DIETAS A FUNCIONARIOS MUNICIPALES	22,215,108.19	-776,283.98	21,438,824.21	18,380,019.90	18,380,019.90	0.00	18,380,019.90	18,380,019.90
SUELDOS BASE	480,547,714.19	-12,211,048.07	468,336,666.12	431,696,803.28	431,694,477.42	2,125.86	431,694,477.42	431,648,217.83
HONORARIOS ASIMILABLES A SALARIOS	12,000,587.64	1,190,933.85	13,191,521.49	12,229,941.07	12,229,941.07	0.00	12,229,941.07	12,229,941.07
SUELDOS BASE AL PERSONAL EVENTUAL	95,179,192.02	-458,711.76	94,720,480.26	87,531,069.14	87,492,590.84	38,478.30	87,443,913.18	86,136,845.55
PRIMA QUINQUENAL POR AÑOS DE SERVICIO EFECTIVOS PRESTADOS	26,579,134.20	-1,013,064.61	25,566,069.59	23,093,696.66	23,093,696.66	0.00	23,093,696.66	23,093,696.66
PRIMA DE ANTIGÜEDAD	5,093,665.23	2,908,582.89	8,002,248.12	7,489,425.89	7,489,425.89	0.00	7,489,425.89	6,627,450.54
PRIMAS VACACIONAL	15,857,150.64	3,324,886.85	19,182,037.49	11,874,660.25	11,862,365.56	12,294.69	11,813,079.96	11,150,304.79
AGUINALDO O GRATIFICACIÓN DE FIN DE AÑO	109,161,149.36	-1,897,514.22	107,263,635.14	9,071,410.14	8,993,306.24	78,103.90	8,697,562.55	4,478,766.65
PRIMA DOMINICAL	1,283,534.82	631,917.89	1,915,452.71	1,833,530.24	1,833,530.24	0.00	1,833,530.24	1,833,530.24
REMUNERACIONES POR HORAS EXTRAORDINARIAS	194,474.94	548,994.35	743,469.29	718,644.31	718,644.31	0.00	718,644.31	718,644.31
COMPENSACIONES POR SERVICIOS ESPECIALES	10,486,536.99	6,383,212.18	16,869,749.17	16,100,083.03	16,100,083.03	0.00	16,100,083.03	16,100,083.03
COMPENSACIONES EXTRAORDINARIAS	15,666,499.74	2,874,669.98	18,541,169.72	16,893,759.50	16,893,759.50	0.00	16,893,759.50	16,893,759.50
APORTACIONES AL IMSS	100,495,011.47	3,270,252.22	103,765,263.69	87,171,562.39	87,171,562.39	0.00	87,171,562.39	87,171,562.39
APORTACIONES AL SISTEMA DE AHORRO PARA EL RETIRO	56,177,641.16	5,092,482.07	61,270,123.23	58,505,031.32	58,505,031.32	0.00	58,505,031.32	58,505,031.32
CUOTAS PARA EL SEGURO DE VIDA DEL PERSONAL	2,180,972.13	-2,515.54	2,178,456.59	2,031,184.77	2,031,184.77	0.00	2,031,184.77	1,052,184.77
CUOTAS PARA EL FONDO DE AHORRO DEL PERSONAL	7,980,670.08	300,590.24	8,281,260.32	7,400,742.50	7,400,742.50	0.00	7,400,742.50	7,400,742.50
PRESTACIONES ESTABLECIDAS POR CONDICIONES GENERALES DE TRABAJO O CONTRATOS COLECTIVOS	256,067,663.85	-7,596,082.23	248,471,581.62	225,300,175.59	224,712,043.71	618,131.88	215,764,393.71	23,759,537.91
OTRAS PRESTACIONES	35,057,999.94	-2,058,119.54	32,999,880.40	29,303,284.62	29,303,284.62	0.00	29,303,284.62	29,303,284.62
OTRAS MEDIDAS DE CARACTER LABORAL Y ECONÓMICO	31,031.24	0.00	31,031.24	0.00	0.00	0.00	0.00	31,031.24
ESTÍMULOS POR PRODUCTIVIDAD Y EFICIENCIA	4,861,874.22	30,156,470.70	35,018,344.92	34,708,032.55	34,708,032.55	0.00	34,708,032.55	34,708,032.55
<b>TOTAL PARCIAL:</b>	<b>1,257,117,612.05</b>	<b>30,669,653.27</b>	<b>1,287,787,265.32</b>	<b>1,081,362,857.15</b>	<b>1,080,613,722.52</b>	<b>749,134.63</b>	<b>1,080,613,722.52</b>	<b>1,069,385,130.63</b>
<b>MATERIALES Y SUMINISTROS</b>								
MATERIALES Y ÚTILES DE OFICINA	8,636,940.00	-998,535.24	7,638,404.76	5,461,339.94	5,434,120.60	27,219.34	5,434,120.60	4,845,195.98
MATERIALES Y ÚTILES DE IMPRESIÓN Y REPRODUCCIÓN	606,579.58	-183,876.09	422,703.50	210,612.46	209,139.02	1,473.44	209,139.02	150,785.60
MATERIAL ESTADÍSTICO Y GEOGRÁFICO	1,560.00	-1,560.00	0.00	0.00	0.00	0.00	0.00	0.00
MATERIALES Y ÚTILES PARA EL PROCESAMIENTO EN EQUIPOS Y BIENES INFORMÁTICOS	6,020,351.73	-590,190.91	5,430,160.82	3,610,638.06	3,542,656.44	67,981.62	3,542,656.44	2,411,759.68
MATERIAL DE APOYO INFORMATIVO	401,079.98	-373,332.98	27,747.00	19,247.00	19,247.00	0.00	19,247.00	19,247.00
MATERIAL DE LIMPIEZA	7,946,603.07	235,326.48	8,181,929.55	4,962,858.70	4,922,768.01	40,090.69	4,922,768.01	3,215,910.77
MATERIALES Y SUMINISTROS PARA PLANTELES EDUCATIVOS	889,600.00	84,135.25	973,735.25	781,117.73	669,657.97	111,459.76	669,657.97	92,058.10
PRODUCTOS ALIMENTICIOS PARA PERSONAS DERIVADO DE LA PRESTACIÓN DE SERVICIOS PÚBLICOS EN	17,000.00	-10,000.00	7,000.00	0.00	0.00	0.00	0.00	0.00
PRODUCTOS ALIMENTICIOS PARA EL PERSONAL QUE REALIZA LABORES EN CAMPO O DE SUPERVISIÓN	1,675,420.00	-170,678.86	1,504,741.14	955,227.88	876,908.77	78,319.11	876,908.77	736,705.77
PRODUCTOS ALIMENTICIOS PARA EL PERSONAL EN LAS INSTALACIONES DE LAS DEPENDENCIAS Y ENTID.	5,193,700.00	-272,600.42	4,921,099.58	3,345,224.87	3,345,224.87	48,518.16	3,345,224.87	3,037,906.68
PRODUCTOS ALIMENTICIOS PARA ANIMALES	583,799.94	-0,990.63	574,709.31	371,916.30	369,926.30	1,990.00	369,926.30	173,271.50
UTENSILIOS PARA EL SERVICIO DE ALIMENTACIÓN	150,050.00	-76,281.93	73,768.07	245,312.09	243,118.05	2,194.03	243,118.05	150,939.45
MERCANCÍAS ADQUIRIDAS PARA SU COMERCIALIZACIÓN	5,850,000.00	-2,171,975.00	3,678,025.00	1,470,479.00	1,470,479.00	0.00	1,470,479.00	1,470,479.00
OTROS PRODUCTOS ADQUIRIDOS COMO MATERIA PRIMA	98,584,999.98	987,652.96	99,572,652.94	98,066,185.93	97,506,103.80	560,082.13	97,506,103.80	48,328,735.31
PRODUCTOS MINERALES NO METÁLICOS	3,076,088.58	3,081,495.52	6,157,584.10	5,888,091.19	5,562,425.22	325,665.97	5,562,425.22	617,347.60
CEMENTO Y PRODUCTOS DE CONCRETO	3,127,999.98	938,147.76	4,066,147.74	2,412,766.29	2,389,184.79	23,581.50	2,389,184.79	1,324,147.59
CAL, YESO Y PRODUCTOS DE YESO	921,100.51	-381,584.12	539,516.39	353,059.76	353,059.76	0.00	353,059.76	18,629.73
MADERAS Y PRODUCTOS DE MADERA	527,176.00	-74,789.48	452,386.52	149,843.79	149,843.79	0.00	149,843.79	65,920.43
VIDRIO Y PRODUCTOS DE VIDRIO	134,000.00	1,005,573.77	1,139,573.77	1,059,157.81	1,052,081.81	7,076.00	1,052,081.81	619,414.65
MATERIAL ELÉCTRICO Y ELECTRÓNICO	14,726,740.02	12,574,763.65	27,301,503.67	10,601,781.15	8,920,821.69	1,680,959.46	8,920,821.69	1,651,851.07
ARTÍCULOS METÁLICOS PARA LA CONSTRUCCIÓN	1,115,830.00	2,304,414.30	3,420,244.30	3,119,589.13	2,246,327.70	873,261.43	2,246,327.70	617,244.91
MATERIALES COMPLEMENTARIOS	815,400.00	272,320.57	1,087,720.57	831,805.63	724,978.52	106,827.11	724,978.52	428,245.79
OTROS MATERIALES Y ARTÍCULOS DE CONSTRUCCIÓN Y REPARACIÓN	6,985,699.40	-431,523.89	6,554,175.52	4,744,520.62	4,732,677.82	11,842.80	4,732,677.82	1,255,097.93
FERTILIZANTES, PESTICIDAS Y OTROS AGROQUÍMICOS	277,160.00	268,597.18	545,757.18	348,490.18	150,995.90	197,494.28	150,995.90	76,374.52
MEDICINAS Y PRODUCTOS FARMACÉUTICOS	1,832,092.80	-226,019.11	1,606,073.69	846,115.47	767,942.47	78,173.00	767,942.47	323,983.04
MATERIALES, ACCESORIOS Y SUMINISTROS MÉDICOS	2,363,994.02	-230,653.10	2,133,340.92	976,578.26	972,278.32	4,299.94	972,278.32	460,808.65
MATERIALES, ACCESORIOS Y SUMINISTROS DE LABORATORIO	50,000.00	-1,155.88	48,844.12	48,844.12	48,844.12	0.00	48,844.12	48,844.12
FIBRAS SINTÉTICAS, HULES, PLÁSTICOS Y DERIVADOS	687,797.07	996,407.81	1,684,204.88	1,453,427.94	1,449,578.24	3,849.70	1,449,578.24	879,747.40
COMBUSTIBLES, LUBRICANTES Y ADITIVOS PARA VEHÍCULOS TERRESTRES, AÉREOS, MARÍTIMOS, LACUS	10,703,374.00	-892,046.87	9,811,327.13	7,133,895.90	7,133,895.90	0.00	7,133,895.90	6,098,544.47
COMBUSTIBLES, LUBRICANTES Y ADITIVOS PARA VEHÍCULOS, TERRESTRES, AÉREOS, MARÍTIMOS, LACUS	1,520,880.00	-125,240.00	1,395,640.00	1,001,920.00	1,001,920.00	0.00	1,001,920.00	876,680.00
COMBUSTIBLES, LUBRICANTES Y ADITIVOS PARA MAQUINARIA, EQUIPO DE PRODUCCIÓN	102,933,746.00	-692,249.37	102,241,496.63	76,375,747.89	76,375,747.89	0.00	76,375,747.89	63,243,503.72
VESTUARIO Y UNIFORMES	13,694,624.40	-21,602.89	13,493,021.51	10,990,874.34	10,483,597.90	507,276.44	10,483,597.90	518,752.04
PRENDAS DE PROTECCIÓN PERSONAL	1,684,740.00	-881,543.59	1,303,196.41	830,317.74	774,528.73	55,789.01	774,528.73	500,773.42
MATERIALES PREVENTIVOS Y DE SEÑALAMIENTOS	427,500.00	304,298.84	1,231,798.84	1,161,833.71	1,053,506.58	108,327.13	1,053,506.58	94,614.09
ARTÍCULOS DEPORTIVOS	165,000.00	91,894.75	256,894.75	198,197.24	150,202.24	47,995.00	150,202.24	22,732.90
PRODUCTOS TEXTILES	148,600.00	14,116.00	162,716.00	73,830.02	73,830.02	0.00	73,830.02	7,500.00
BLANCOS Y OTROS PRODUCTOS TEXTILES, EXCEPTO PRENDAS DE VESTIR	138,500.00	40,734.25	179,234.25	2,463.80	2,463.80	0.00	2,463.80	2,463.80
MATERIALES DE SEGURIDAD PÚBLICA	0.00	172,800.00	172,800.00	172,800.00	172,800.00	0.00	172,800.00	172,800.00
PRENDAS DE PROTECCIÓN PARA SEGURIDAD PÚBLICA	0.00	4,995,888.00	4,995,888.00	4,995,888.00	4,995,888.00	0.00	4,995,888.00	0.00
HERRAMIENTAS MENORES	3,521,022.42	-160,113.44	3,360,908.98	2,266,390.04	2,148,029.46	118,360.58	2,148,029.46	677,327.31
REFACCIONES Y ACCESORIOS MENORES DE EDIFICIOS	404,600.00	-91,812.83	312,787.17	191,524.15	182,889.22	8,634.93	182,889.22	154,829.79
REFACCIONES Y ACCESORIOS MENORES DE MOBILIARIO Y EQUIPO DE ADMINISTRACIÓN, EDUCACIONAL Y	22,900.00	9,611.13	32,511.13	5,933.01	5,933.01	0.00	5,933.01	2,688.00
REFACCIONES Y ACCESORIOS PARA EQUIPO DE CÓMPUTO	969,600.00	-146,337.82	823,262.18	224,498.06	224,498.06	0.00	224,498.06	118,554.03
REFACCIONES Y ACCESORIOS MENORES DE EQUIPO DE TRANSPORTE	7,241,999.98	-750,605.80	6,491,394.18	3,693,773.63	3,465,761.54	228,012.09	3,465,761.54	1,495,069.03



**MUNICIPIO DE MORELIA, MICH.**  
Sistema de Contabilidad

lunes, 14 octubre, 2024

2:21 p.m.

Página 2 de 4

(Definitivo)

Estado Analítico del Ejercicio del Presupuesto de Egresos del 1 de Enero al 30 de Septiembre de 2024

Descripción	Aprobado	Amp/Red	Modificado	Comprometido	Devengado	Ejercido	Pagado	Subejercido
REFACCIONES Y ACCESORIOS MENORES DE MAQUINARIA Y OTROS EQUIPOS	2,869,999.98	-210,645.69	2,880,645.67	1,855,498.94	1,786,520.37	68,978.57	1,786,520.37	546,511.46
REFACCIONES Y ACCESORIOS MENORES OTROS BIENES MUEBLES	10,000.00	19,988.00	29,988.00	5,000.00	5,000.00	0.00	5,000.00	0.00
<b>TOTAL PARCIAL:</b>	<b>319,807,849.45</b>	<b>19,463,391.67</b>	<b>339,271,241.12</b>	<b>263,563,135.93</b>	<b>258,167,402.71</b>	<b>5,395,733.22</b>	<b>258,167,402.71</b>	<b>147,332,535.23</b>
<b>SERVICIOS GENERALES</b>								
SERVICIO DE ENERGIA ELÉCTRICA EN EDIFICACIONES OFICIALES	15,464,720.00	-1,872,295.00	13,592,425.00	9,628,873.00	9,628,873.00	0.00	9,628,873.00	9,451,192.00
SERVICIO DE ENERGIA ELECTRICA PARA ALUMBRADO PUBLICO	126,600,000.00	-7,181,679.87	119,418,320.13	87,069,761.16	87,069,761.16	0.00	87,069,761.16	87,069,761.16
SERVICIO DE AGUA	5,597,662.43	168,843.66	5,766,506.09	4,368,627.50	1,101,216.13	3,267,411.37	1,101,216.13	0.00
SERVICIO TELEFÓNICO CONVENCIONAL	2,104,086.66	-419,766.53	1,684,320.13	1,124,500.47	1,124,500.47	0.00	1,124,500.47	864,172.17
SERVICIO DE TELEFONIA CELULAR	85,560.00	-14.24	85,545.76	49,585.76	49,585.76	0.00	49,585.76	0.00
SERVICIOS DE TELECOMUNICACIONES	12,000.00	-3,422.00	8,578.00	4,578.00	4,578.00	0.00	4,578.00	4,578.00
SERVICIOS DE CONDUCCION DE SEÑALES ANALÓGICAS Y DIGITALES	14,848,491.60	-158,868.28	14,689,623.32	13,078,590.71	13,078,590.71	0.00	13,078,590.71	12,394,291.84
SERVICIO POSTAL	222,577.65	-101,087.26	121,490.39	66,061.42	66,061.42	0.00	66,061.42	31,847.19
CONTRATACIÓN DE OTROS SERVICIOS	1,190,126.32	-270,549.16	919,577.16	661,480.59	613,968.08	47,512.51	613,968.08	400,038.55
ARRENDAMIENTO DE TERRENOS	781,972.68	0.00	781,972.68	516,153.60	516,153.60	0.00	516,153.60	193,557.60
ARRENDAMIENTO DE EDIFICIOS Y LOCALES	15,150,000.00	799,662.34	15,949,662.34	9,819,347.84	9,151,187.84	668,160.00	9,151,187.84	6,522,091.22
ARRENDAMIENTO DE MOBILIARIO	194,400.00	-6,233.40	188,166.60	188,166.60	188,166.60	0.00	188,166.60	0.00
ARRENDAMIENTO DE FOTOCOPIADORAS	3,970,000.00	-812,000.00	3,358,000.00	2,479,500.00	2,204,000.00	275,500.00	2,204,000.00	655,400.00
ARRENDAMIENTO DE VEHÍCULOS TERRESTRES, AÉREOS, MARÍTIMOS, LACUSTRES Y FLUVIALES PARA LA	38,749,216.72	0.00	38,749,216.72	36,327,390.68	36,327,390.68	0.00	36,327,390.68	19,374,608.36
ARRENDAMIENTO DE VEHÍCULOS TERRESTRES, AÉREOS, MARÍTIMOS, LACUSTRES Y FLUVIALES PARA SE	18,583,571.20	0.00	18,583,571.20	17,422,098.00	17,422,098.00	0.00	17,422,098.00	2,322,946.40
ARRENDAMIENTO DE VEHÍCULOS TERRESTRES, MARÍTIMOS, LACUSTRES Y FLUVIALES PARA SERVIDOR:	12,500.00	-10,000.00	2,500.00	0.00	0.00	0.00	0.00	0.00
ARRENDAMIENTO DE MAQUINARIA, EQUIPO Y HERRAMIENTAS DESTINADOS A LA INVERSION PUBLICA	47,134,790.40	2,995,189.60	50,129,980.00	47,184,055.60	47,184,055.60	0.00	47,184,055.60	26,562,584.80
PATENTES, REGALÍAS Y OTROS	3,048,500.00	-140,868.93	2,907,631.07	691,215.07	614,566.23	691,215.07	614,566.23	76,648.23
ARRENDAMIENTO FINANCIERO DE BIENES DESTINADOS AL GASTO CORRIENTE	30,000.00	-20,000.00	10,000.00	0.00	0.00	0.00	0.00	0.00
OTROS ARRENDAMIENTOS	4,285,000.00	3,478,452.23	7,763,452.23	4,489,025.27	4,485,166.27	3,859.00	4,485,166.27	3,817,333.93
ASESORÍAS ASOCIADAS A CONVENIOS, TRATADOS O ACUERDOS	63,087,404.78	37,228,832.80	100,316,237.58	94,329,777.68	88,657,977.68	5,671,800.00	88,657,977.68	75,700,633.52
OTRAS ASESORÍAS PARA LA OPERACIÓN DE PROGRAMAS	15,000,000.00	6,045,599.93	21,045,599.93	14,973,599.93	13,773,599.93	1,199,999.99	13,773,599.93	500,000.00
SERVICIOS RELACIONADOS CON PROCEDIMIENTOS JURISDICCIONALES	10,334,200.00	-8,009,476.23	2,324,723.77	627,923.77	578,897.36	49,026.41	578,897.36	344,663.38
SERVICIOS DE DISEÑO, ARQUITECTURA, INGENIERIA Y ACTIVIDADES RELACIONADAS	0.00	16,826,634.82	16,826,634.82	16,826,634.82	6,922,229.11	9,904,405.71	6,922,229.11	3,995,200.00
SERVICIOS DE INFORMÁTICA	1,123,020.00	-30,200.08	1,092,819.92	738,479.95	738,479.95	0.00	738,479.95	306,510.00
SERVICIOS ESTADÍSTICOS Y GEOGRÁFICOS	328,000.00	15,876.18	343,876.18	343,876.18	343,876.18	0.00	343,876.18	227,876.18
SERVICIOS RELACIONADOS CON CERTIFICACIÓN DE PROCESOS	0.00	0.00	0.00	0.00	0.00	0.00	0.00	0.00
SERVICIOS PARA CAPACITACIÓN A SERVIDORES PÚBLICOS	3,231,000.00	-298,737.02	2,932,262.98	1,844,943.04	1,844,943.04	0.00	1,844,943.04	0.00
OTROS SERVICIOS COMERCIALES	530,600.00	179,865.70	710,465.70	658,790.70	658,790.70	0.00	658,790.70	116,880.02
IMPRESIONES DE DOCUMENTOS OFICIALES PARA LA PRESTACIÓN DE SERVICIOS PÚBLICOS, IDENTIFICAC	3,409,300.00	-744,651.44	2,664,648.56	1,878,618.42	1,871,618.42	7,000.00	1,871,618.42	469,985.08
IMPRESIÓN Y ELABORACIÓN DE MATERIAL INFORMATIVO DERIVADO DE LA OPERACIÓN Y ADMINISTRACI	5,840,436.90	-1,429,477.07	4,410,959.83	3,091,173.54	2,644,986.13	446,187.41	2,644,986.13	629,674.72
INFORMACIÓN EN MEDIOS MASIVOS DERIVADA DE LA OPERACIÓN Y ADMINISTRACIÓN DE LOS ENTES PUE	320,000.00	-242,500.00	77,500.00	0.00	0.00	0.00	0.00	0.00
GASTOS DE SEGURIDAD PÚBLICA	1,780,000.00	6,981,568.64	8,761,568.64	8,653,835.02	6,406,705.02	2,247,130.05	6,406,705.02	5,416,700.70
SERVICIOS DE VIGILANCIA	18,180,000.00	943,958.92	19,123,958.92	12,714,808.00	12,531,068.00	183,740.00	12,531,068.00	5,071,223.10
SUBCONTRATACIÓN DE SERVICIOS CON TERCEROS	6,945,670.00	39,695.47	6,985,365.47	4,540,126.69	1,816,351.72	2,723,774.97	1,816,351.72	724,879.99
OTROS SERVICIOS PROFESIONALES, CIENTÍFICOS Y TÉCNICOS INTEGRALES	0.00	6,722,941.46	6,722,941.46	4,012,718.66	4,012,718.66	0.00	4,012,718.66	1,858,231.95
COMISIONES BANCARIAS	9,136,250.76	6,187,070.08	15,323,320.84	14,058,889.84	14,058,889.84	0.00	14,058,889.84	0.00
SERVICIOS DE RECAUDACIÓN, TRASLADO Y CUSTODIA DE VALORES	15,000.00	199,219.84	214,219.84	373,313.84	373,313.84	0.00	373,313.84	49,220.06
SEGUROS DE BIENES PATRIMONIALES	7,777,000.00	407,940.11	8,184,940.11	5,520,906.97	5,520,906.97	0.00	5,520,906.97	5,506,639.34
FLETES Y MANIOBRAS	850,000.00	-76,321.52	773,678.48	630,318.48	630,318.48	0.00	630,318.48	569,998.48
MANTENIMIENTO Y CONSERVACIÓN DE INMUEBLES PARA LA PRESTACIÓN DE SERVICIOS ADMINISTRATIV	4,400,000.00	1,405,671.24	5,805,671.24	1,120,663.82	1,120,663.82	0.00	1,120,663.82	707,011.30
MANTENIMIENTO Y CONSERVACIÓN DE INMUEBLES PARA LA PRESTACIÓN DE SERVICIOS PÚBLICOS	5,555,000.00	2,916,221.22	8,471,221.22	3,440,116.12	2,978,056.79	462,059.33	2,978,056.79	1,163,507.47
INSTALACIÓN, REPARACIÓN Y MANTENIMIENTO DE MOBILIARIO Y EQUIPO DE ADMINISTRACIÓN, EDUCACI	531,790.00	-169,799.84	361,990.16	281,611.88	266,299.88	15,312.00	266,299.88	95,630.68
INSTALACIÓN, REPARACIÓN Y MANTENIMIENTO DE EQUIPO DE COMPUTO Y TECNOLOGÍA DE LA INFORMA	261,792.00	-56,686.81	205,105.19	57,138.79	57,138.79	0.00	57,138.79	42,963.59
INSTALACIÓN, REPARACIÓN Y MANTENIMIENTO DE EQUIPO E INSTRUMENTAL MÉDICO Y DE LABORATORIO	50,000.00	-10,004.72	39,995.28	29,995.28	29,995.28	0.00	29,995.28	19,996.08
REPARACIÓN, MANTENIMIENTO Y CONSERVACIÓN DE EQUIPO DE TRANSPORTE	15,150,000.00	597,173.62	15,747,173.62	11,211,319.72	10,327,717.02	883,602.70	10,327,717.02	6,571,422.08
INSTALACIÓN, REPARACIÓN, MANTENIMIENTO Y CONSERVACIÓN DE MAQUINARIA Y EQUIPO PARA LA PRE	16,160,000.00	-426,081.30	15,733,918.70	10,888,828.20	9,691,620.10	1,197,208.10	9,691,620.10	7,159,151.25
SERVICIOS DE LIMPIEZA Y MANEJO DE DESECHOS	66,304,910.82	-3,178,271.77	63,126,639.05	49,069,075.80	42,762,194.68	6,306,881.12	42,762,194.68	42,666,655.51
SERVICIOS DE JARDINERÍA Y FUMIGACIÓN	2,413,900.00	1,165,836.20	3,579,736.20	1,653,823.30	1,640,323.30	13,500.00	1,640,323.30	1,229,185.23
DIFUSIÓN DE MENSAJES SOBRE PROGRAMAS Y ACTIVIDADES GUBERNAMENTALES	33,444,332.00	-394,794.02	33,049,537.98	19,889,205.98	19,435,065.98	454,140.00	19,435,065.98	12,772,503.99
SERVICIOS DE CREATIVIDAD, PREPRODUCCIÓN Y PRODUCCIÓN DE PUBLICIDAD, EXCEPTO INTERNET	3,055,250.00	-142,252.03	2,912,997.97	1,912,747.97	1,623,907.97	0.00	1,623,907.97	288,840.00
SERVICIOS DE LA INDUSTRIA FÍLMICA, DEL SONIDO Y DEL VIDEO	2,598,730.00	484,125.99	3,082,855.99	2,241,851.99	2,241,851.99	0.00	2,241,851.99	1,855,710.00
SERVICIO DE CREACIÓN Y DIFUSIÓN DE CONTENIDO EXCLUSIVAMENTE A TRAVÉS DE INTERNET	15,148,565.80	2,679,417.98	17,827,983.78	12,024,797.98	11,926,797.98	98,000.00	11,926,797.98	9,250,048.04
SERVICIOS RELACIONADOS CON MONITOREO DE INFORMACIÓN EN MEDIOS MASIVOS	1,125,119.80	175,040.20	1,300,160.00	900,160.00	900,160.00	0.00	900,160.00	770,240.00
PASAJES TERRESTRES NACIONALES	8,394,837.00	70,696.92	8,465,533.92	6,342,492.92	6,052,555.42	289,937.50	6,052,555.42	5,111,417.92
PASAJES TERRESTRES NACIONALES PARA SERVIDORES PÚBLICOS EN EL DESEMPEÑO DE COMISIONES Y	51,600.00	-9,350.00	42,250.00	29,050.00	29,050.00	0.00	29,050.00	29,050.00
VIÁTICOS NACIONALES	2,334,120.00	-380,370.17	1,953,749.83	1,083,352.82	1,073,883.11	9,469.71	1,073,883.11	1,062,899.18
VIÁTICOS EN EL EXTRANJERO	1,407,500.00	645,534.62	2,053,034.62	1,668,784.27	1,668,784.27	0.00	1,668,784.27	1,413,666.09
GASTOS DE CEREMONIAL	7,184,100.00	-2,678,623.20	4,505,476.80	3,404,065.21	3,202,609.68	201,455.53	3,202,609.68	863,628.64
GASTOS DE ORDEN SOCIAL	25,086,826.41	25,379,722.99	50,466,549.40	44,078,742.93	41,827,549.97	2,251,192.96	41,827,549.97	31,333,592.03
CONGRESOS Y CONVENCIONES	348,500.00	-162,651.04	185,848.96	132,448.43	132,448.43	0.00	132,448.43	132,448.43
EXPOSICIONES	855,000.00	2,476,316.93	3,331,316.93	3,331,316.93	3,331,316.93	0.00	3,331,316.93	3,042,921.93
GASTOS PARA ALIMENTACIÓN DE SERVIDORES PÚBLICOS DE MANDO	8,243,427.95	-55,317.98	8,188,109.97	6,853,019.27	6,825,847.26	27,172.01	6,825,847.26	6,820,279.26



**MUNICIPIO DE MORELIA, MICH.**  
Sistema de Contabilidad

lunes, 14 octubre, 2024

2:21 p.m.

Página 3 de 4

(Definitivo)

Estado Analítico del Ejercicio del Presupuesto de Egresos del 1 de Enero al 30 de Septiembre de 2024

Descripción	Aprobado	Amp/Red	Modificado	Comprometido	Devengado	Ejercido	Pagado	Subejercido
OTROS IMPUESTOS	25,000.00	0.00	25,000.00	7,770.32	7,770.32	0.00	7,770.32	17,229.68
OTROS DERECHOS	893,740.00	871,836.92	1,855,576.92	1,613,951.13	1,613,951.13	0.00	1,613,951.13	241,625.79
EROGACIONES POR RESOLUCIONES POR AUTORIDAD COMPETENTE	24,742,692.40	-9,772,014.32	14,970,678.08	7,874,309.32	7,874,309.32	0.00	7,874,309.32	7,096,368.76
PENAS, MULTAS, ACCESORIOS Y ACTUALIZACIONES	56,591.94	5,414.51	62,006.45	14,099.63	14,099.63	0.00	14,099.63	47,906.82
OTROS GASTOS POR RESPONSABILIDADES	274,999.98	2,643,133.61	2,918,133.59	2,884,133.59	2,865,357.39	18,776.20	2,865,357.39	52,776.20
IMPUESTO SOBRE NÓMINAS	28,415,712.91	2,470,362.00	30,886,074.91	22,737,699.00	22,737,699.00	0.00	22,737,699.00	8,148,375.91
IMPUESTO SOBRE LA RENTA.	10,981,227.56	0.00	10,981,227.56	0.00	0.00	0.00	0.00	10,981,227.56
OTROS SERVICIOS	3,532,663.41	16,582,085.96	20,114,749.37	0.00	0.00	0.00	0.00	20,114,749.37
<b>TOTAL PARCIAL:</b>	<b>735,270,988.08</b>	<b>110,723,578.46</b>	<b>845,994,566.54</b>	<b>637,764,319.46</b>	<b>598,840,084.88</b>	<b>38,924,234.58</b>	<b>598,840,084.88</b>	<b>247,154,481.66</b>
<b>TRANSFERENCIAS, ASIGNACIONES, SUBSIDIOS Y OTRAS AYUDAS</b>								
TRANSFERENCIAS OTORGADAS A ENTIDADES PARAESTATALES PARA SERVICIOS PERSONALES	73,784,662.98	579,879.01	74,364,541.99	53,896,177.68	53,896,177.68	0.00	53,896,177.68	20,468,364.31
TRANSFERENCIAS OTORGADAS A ENTIDADES PARAESTATALES PARA MATERIALES Y SUMINISTROS	3,998,410.27	0.00	3,998,410.27	3,096,160.27	3,096,160.27	0.00	3,096,160.27	902,250.00
TRANSFERENCIAS OTORGADAS A ENTIDADES PARAESTATALES PARA SERVICIOS GENERALES	10,413,501.64	1,178,696.93	11,592,198.57	9,553,950.20	9,553,950.20	0.00	9,553,950.20	2,038,248.37
TRANSFERENCIAS OTORGADAS A ENTIDADES PARAESTATALES PARA SUBSIDIOS Y OTRAS AYUDAS	3,118,000.00	0.00	3,118,000.00	3,100,000.00	3,100,000.00	0.00	3,100,000.00	18,000.00
TRANSFERENCIAS OTORGADAS A ENTIDADES PARAESTATALES PARA BIENES MUEBLES INMUEBLES E INT	194,533.12	39,211.80	233,744.92	233,744.92	233,744.92	0.00	233,744.92	0.00
TRANSFERENCIAS OTORGADAS A ENTIDADES FEDERATIVAS Y MUNICIPIOS	0.00	90,000.00	90,000.00	0.00	0.00	0.00	0.00	90,000.00
SUBSIDIOS A LA PRODUCCIÓN	442,357.20	-2,485.30	439,871.90	397,751.90	397,751.90	0.00	397,751.90	42,120.00
SUBSIDIOS A LA INVERSIÓN	5,307,450.00	1,994,578.44	7,302,028.44	6,466,929.47	6,243,929.47	223,000.00	6,243,929.47	1,058,099.97
SUBSIDIOS A LA PRESTACIÓN DE SERVICIOS PÚBLICOS	4,550,000.00	407,200.00	4,957,200.00	3,500,500.00	3,485,500.00	15,000.00	3,485,500.00	1,471,700.00
SUBSIDIOS AL CONSUMO	55,900,000.00	8,781,673.00	64,681,673.00	32,536,242.00	32,536,242.00	0.00	32,536,242.00	32,145,431.00
SUBSIDIOS PARA CAPACITACIÓN Y BECAS	70,000.00	-70,000.00	0.00	0.00	0.00	0.00	0.00	0.00
AYUDAS SOCIALES PARA ACTIVIDADES CULTURALES	7,439,555.00	1,094,033.76	8,533,588.76	5,346,126.78	5,346,126.78	235,628.20	5,346,126.78	3,187,461.98
PREMIOS, ESTÍMULOS, RECOMPENSAS, BECAS Y SEGUROS	2,020,000.00	-94,082.20	1,925,917.80	1,428,917.80	1,428,917.80	15,000.00	1,428,917.80	497,000.00
APOYO A VOLUNTARIOS QUE PARTICIPAN EN PROGRAMAS DEL ENTE PÚBLICO	4,160,200.00	-45,245.07	4,114,954.93	3,188,804.95	3,188,804.95	69,900.00	3,188,804.95	926,149.98
COMPENSACIONES POR SERVICIO SOCIAL	1,018,000.00	-602,100.00	415,900.00	173,900.00	169,900.00	4,000.00	169,900.00	246,000.00
AYUDAS SOCIALES A LA POBLACIÓN INDIVIDUAL	44,279,063.46	-13,446,129.68	30,832,933.78	28,139,377.02	21,041,758.37	7,097,618.65	21,041,758.37	9,791,175.41
OTRAS AYUDAS	25,386,639.40	-3,477,569.78	21,909,069.62	20,699,542.96	20,666,352.96	33,190.00	20,666,352.96	1,242,716.66
BECAS Y OTRAS AYUDAS PARA PROGRAMAS DE CAPACITACIÓN	720,000.00	-300.00	719,700.00	539,700.00	539,700.00	0.00	539,700.00	180,000.00
AYUDAS POR DESASTRES NATURALES Y OTROS SINIESTROS	654,569.45	-654,569.45	0.00	0.00	0.00	0.00	0.00	0.00
PAGO DE PENSIONES Y JUBILACIONES CONTRACTUALES	73,547,083.65	-33,611,948.85	39,935,133.80	32,517,235.31	32,517,235.31	0.00	32,517,235.31	7,417,898.49
DONATIVOS A INSTITUCIONES SIN FINES DE LUCRO	2,940,000.00	-73,207.26	2,866,792.74	1,603,352.71	1,603,352.71	789,445.36	1,603,352.71	1,263,440.03
CUOTAS Y APORTACIONES A ORGANISMOS INTERNACIONALES	120,000.00	297.76	120,297.76	120,297.76	120,297.76	0.00	120,297.76	0.00
TRANSFERENCIAS PARA EL SECTOR PRIVADO EXTERNO	509,000.00	0.00	509,000.00	500,000.00	500,000.00	0.00	500,000.00	0.00
<b>TOTAL PARCIAL:</b>	<b>320,564,026.17</b>	<b>-37,912,066.89</b>	<b>282,651,959.28</b>	<b>207,359,239.93</b>	<b>199,665,903.08</b>	<b>7,693,336.85</b>	<b>199,665,903.08</b>	<b>82,986,056.20</b>
<b>BIENES MUEBLES, INMUEBLES E INTANGIBLES</b>								
MOBILIARIO	3,382,154.40	33,555,990.47	36,937,744.87	30,596,386.54	29,542,399.78	1,053,986.76	29,542,399.78	7,395,345.09
BIENES ARTÍSTICOS Y CULTURALES	255,000.00	172,544.57	427,544.57	199,723.00	199,723.00	0.00	199,723.00	227,821.57
BIENES INFORMÁTICOS	7,663,136.33	13,656.43	7,676,792.76	4,683,794.30	4,683,794.30	214,990.92	4,683,794.30	2,992,998.38
EQUIPO DE ADMINISTRACIÓN	1,557,600.00	5,776,486.09	7,334,086.09	3,690,615.78	683,627.16	3,006,988.62	683,627.16	6,650,458.93
EQUIPOS Y APARATOS AUDIOVISUALES	850,000.00	187,003.40	1,037,003.40	1,037,003.40	920,372.06	116,631.34	920,372.06	116,631.34
CÁMARAS FOTOGRAFICAS Y DE VIDEO	659,841.99	-108,660.99	551,181.00	495,154.16	495,154.16	0.00	495,154.16	56,026.84
MOBILIARIO Y EQUIPO EDUCACIONAL	946,000.00	85,623.23	1,031,623.23	199,613.32	199,613.32	0.00	199,613.32	832,009.91
MOBILIARIO Y EQUIPO RECREATIVO	420,000.00	-68,388.03	351,611.97	251,611.97	205,694.53	45,917.44	205,694.53	145,917.44
OTRO MOBILIARIO	102,000.00	-60,004.62	41,995.38	0.00	0.00	0.00	0.00	41,995.38
EQUIPO MÉDICO Y DE LABORATORIO	378,000.00	-282,010.99	95,989.01	38,989.01	33,190.17	5,798.84	33,190.17	62,798.84
INSTRUMENTAL MÉDICO Y DE LABORATORIO	36,000.00	-17,347.20	18,652.80	18,652.80	18,652.80	0.00	18,652.80	0.00
VEHÍCULOS Y EQUIPO TERRESTRES PARA LA EJECUCIÓN DE PROGRAMAS DE SEGURIDAD PÚBLICA Y NAC	0.00	17,578,664.05	17,578,664.05	17,383,303.19	17,383,303.19	0.00	17,383,303.19	195,360.86
VEHÍCULOS Y EQUIPOS TERRESTRES DESTINADOS A SERVICIOS PÚBLICOS Y LA OPERACIÓN DE PROGRA	360,000.00	1,656,213.61	2,016,213.61	2,004,292.29	1,905,012.29	99,280.00	1,905,012.29	111,201.32
VEHÍCULOS Y EQUIPOS TERRESTRES DESTINADOS A SERVICIOS ADMINISTRATIVOS	70,000.00	-0.01	69,999.99	0.00	0.00	0.00	0.00	69,999.99
MAQUINARIA Y EQUIPO DE DEFENSA Y SEGURIDAD PÚBLICA	30,000.00	-0.08	29,999.92	0.00	0.00	0.00	0.00	29,999.92
MAQUINARIA Y EQUIPO INDUSTRIAL	118,000.00	110,074.02	228,074.02	219,610.00	52,900.00	166,710.00	52,900.00	175,174.02
EQUIPOS Y APARATOS DE COMUNICACIONES Y TELECOMUNICACIONES	126,000.00	-105,500.02	20,499.98	14,499.98	14,499.98	0.00	14,499.98	6,000.00
MAQUINARIA, EQUIPO ELÉCTRICO Y ELECTRÓNICO	679,000.00	258,302.10	937,302.10	594,168.10	594,168.10	0.00	594,168.10	343,134.00
HERRAMIENTAS Y MAQUINAS HERRAMIENTA	2,181,000.02	-226,658.60	1,954,341.42	907,536.48	881,559.44	25,977.04	881,559.44	1,072,781.98
OTROS BIENES MUEBLES	90,000.00	2,188,178.15	2,278,178.15	89,838.15	2,188,340.00	0.00	89,838.15	2,188,340.00
ADJUDICACIONES, EXPROPIACIONES E INDEMNIZACIONES DE INMUEBLES	0.00	2,600,000.00	2,600,000.00	2,600,000.00	2,600,000.00	0.00	2,600,000.00	0.00
SOFTWARE	70,000.00	-1.70	69,998.30	0.00	0.00	0.00	0.00	69,998.30
LICENCIAS INFORMÁTICAS E INTELECTUALES	130,000.00	-130,000.00	0.00	0.00	0.00	0.00	0.00	0.00
<b>TOTAL PARCIAL:</b>	<b>20,103,732.74</b>	<b>63,183,763.88</b>	<b>83,287,496.62</b>	<b>67,428,123.47</b>	<b>60,503,502.51</b>	<b>6,924,620.96</b>	<b>60,503,502.51</b>	<b>22,783,994.11</b>
<b>INVERSIÓN PÚBLICA</b>								
EDIFICACIONES HABITACIONALES	0.00	15,000,000.00	15,000,000.00	12,490,167.36	12,490,167.36	0.00	12,490,167.36	2,509,832.64
INFRAESTRUCTURA EDUCATIVA Y DE INVESTIGACIÓN	0.00	41,031,000.00	41,031,000.00	23,081,183.51	20,846,624.22	2,234,559.29	20,846,624.22	20,184,375.78
ESPACIOS DEPORTIVOS, RECREATIVOS, TURÍSTICOS Y CULTURALES	0.00	5,452,310.63	5,452,310.63	2,550,982.47	2,550,982.47	0.00	2,550,982.47	2,901,328.16
ESTUDIOS Y PROYECTOS DE ABASTECIMIENTO DE AGUA, ELECTRICIDAD Y TELECOMUNICACIONES	0.00	5,800,000.00	5,800,000.00	5,800,000.00	5,800,000.00	0.00	5,800,000.00	0.00
INFRAESTRUCTURA PARA AGUA POTABLE	185,003,395.35	-175,787,834.08	9,215,561.27	420,863.63	0.00	420,863.63	0.00	9,215,561.27



Estado Analítico del Ejercicio del Presupuesto de Egresos del 1 de Enero al 30 de Septiembre de 2024

Descripción	Aprobado	Amp/Red	Modificado	Comprometido			Devengado		Ejercido	Pagado	Subejercido
INFRAESTRUCTURA PARA DRENAJE Y ALCANTARILLADO RESIDUAL	0.00	15,399,501.98	15,399,501.98	2,226,208.89	1,267,250.19	958,958.70	1,267,250.19	1,267,250.19	0.00	1,267,250.19	14,132,251.79
INFRAESTRUCTURA PARA DRENAJE Y ALCANTARILLADO PLUVIAL	0.00	962,261.00	962,261.00	286,364.51	286,364.51	0.00	286,364.51	0.00	286,364.51	0.00	675,896.49
INFRAESTRUCTURA PARA SANEAMIENTO DE AGUAS RESIDUALES	0.00	10,026,745.80	10,026,745.80	7,626,056.90	1,599,311.10	6,026,745.80	1,599,311.10	0.00	1,599,311.10	0.00	8,427,434.70
INFRAESTRUCTURA PARA EL SERVICIO DE ALUMBRADO PUBLICO EN OBRAS DE URBANIZACION	0.00	14,595,282.94	14,595,282.94	2,917,027.02	2,917,027.02	0.00	2,917,027.02	2,917,027.02	0.00	2,917,027.02	11,678,255.92
OTRAS OBRAS DE URBANIZACION	0.00	37,296,220.14	37,296,220.14	10,913,010.32	10,196,551.24	716,459.08	10,196,551.24	0.00	10,196,551.24	0.00	27,099,668.90
PUENTES Y PASOS A DESNIVEL	0.00	5,281,632.05	5,281,632.05	5,281,632.05	5,281,632.05	0.00	5,281,632.05	0.00	5,281,632.05	0.00	0.00
CAMINOS RURALES	0.00	2,489,302.36	2,489,302.36	2,489,302.36	818,388.75	1,670,913.61	818,388.75	818,388.75	0.00	818,388.75	1,670,913.61
ESTUDIOS Y PROYECTOS DE VIAS DE COMUNICACION	0.00	5,000,000.00	5,000,000.00	0.00	0.00	0.00	0.00	0.00	0.00	0.00	5,000,000.00
VIALIDADES URBANAS	150,167,132.00	240,909,323.16	391,076,455.16	219,307,654.48	215,270,146.19	4,037,508.29	215,270,146.19	62,030,235.32	153,239,910.87	62,030,235.32	58,750,961.86
INFRAESTRUCTURA HOSPITALARIA	0.00	0.00	0.00	0.00	0.00	0.00	0.00	0.00	0.00	0.00	0.00
ESPACIOS DEPORTIVOS RECREATIVOS TURÍSTICOS Y CULTURALES	0.00	6,675,464.22	6,675,464.22	2,090,648.21	1,944,102.42	146,545.79	1,944,102.42	1,586,108.93	357,993.49	1,586,108.93	4,731,361.80
EDIFICACIONES PARA EL ACOPIO INTERCAMBIO Y DISTRIBUCION DE BIENES Y SERVICIOS	0.00	798,225.31	798,225.31	239,075.84	0.00	239,075.84	0.00	0.00	0.00	0.00	798,225.31
OTROS SITIOS Y EDIFICACIONES DE INFRAESTRUCTURA PUBLICA	0.00	108,740,062.52	108,740,062.52	37,780,016.25	35,055,211.50	2,724,804.75	35,055,211.50	5,336,858.54	29,718,352.96	5,336,858.54	73,684,851.02
OBRAS PARA LA EXTRACCION, CONDUCCION Y SUMINISTRO DE AGUA	0.00	59,503,779.86	59,503,779.86	9,401,444.39	9,389,917.58	11,526.81	9,389,917.58	9,389,917.58	0.00	9,389,917.58	50,113,862.28
OBRAS PARA LA GENERACION Y SUMINISTRO DE ENERGIA ELECTRICA	0.00	6,000,000.00	6,000,000.00	0.00	0.00	0.00	0.00	0.00	0.00	0.00	6,000,000.00
ESTUDIOS, FORMULACION Y EVALUACION DE PROYECTOS PRODUCTIVOS NO INCLUIDOS EN CONCEPTOS	0.00	5,397,297.88	5,397,297.88	380,176.53	380,176.53	0.00	380,176.53	362,908.53	17,268.00	362,908.53	5,017,121.35
<b>TOTAL PARCIAL:</b>	<b>335,170,517.35</b>	<b>410,570,575.77</b>	<b>745,741,093.12</b>	<b>345,281,814.72</b>	<b>326,093,853.13</b>	<b>19,187,961.59</b>	<b>326,093,853.13</b>	<b>122,845,486.44</b>	<b>203,248,366.69</b>	<b>122,845,486.44</b>	<b>419,647,239.99</b>
<b>DEUDA PÚBLICA</b>											
AMORTIZACION DE LA DEUDA INTERNA CON INSTITUCIONES DE CREDITO	123,000,000.00	37,000,000.00	160,000,000.00	160,000,000.00	160,000,000.00	0.00	160,000,000.00	160,000,000.00	0.00	160,000,000.00	0.00
AMORTIZACION DE LA DEUDA INTERNA DERIVADA DE PROYECTOS DE INFRAESTRUCTURA PRODUCTIVA D	29,695,262.95	0.00	29,695,262.95	29,695,262.95	29,695,262.95	0.00	29,695,262.95	29,695,262.95	0.00	29,695,262.95	0.00
INTERESES DE LA DEUDA INTERNA CON INSTITUCIONES DE CREDITO	3,905,189.18	1,003,475.00	4,908,664.18	4,908,664.18	4,908,664.18	0.00	4,908,664.18	4,908,664.18	0.00	4,908,664.18	0.00
INTERESES DE LA DEUDA INTERNA DERIVADOS DE PROYECTOS DE INFRAESTRUCTURA PRODUCTIVA DE I	1,907,601.70	0.00	1,907,601.70	1,907,601.70	1,907,601.70	0.00	1,907,601.70	1,907,601.70	0.00	1,907,601.70	0.00
ADEUDOS DE EJERCICIOS FISCALES ANTERIORES	201,434,018.33	-201,434,018.33	0.00	0.00	0.00	0.00	0.00	0.00	0.00	0.00	0.00
<b>TOTAL PARCIAL:</b>	<b>359,942,072.16</b>	<b>-163,430,543.33</b>	<b>196,511,528.83</b>	<b>196,511,528.83</b>	<b>196,511,528.83</b>	<b>0.00</b>	<b>196,511,528.83</b>	<b>196,511,528.83</b>	<b>0.00</b>	<b>196,511,528.83</b>	<b>0.00</b>
<b>TOTAL GENERAL:</b>	<b>3,347,976,798.00</b>	<b>433,268,352.83</b>	<b>3,781,245,150.83</b>	<b>2,799,271,019.49</b>	<b>2,720,395,997.66</b>	<b>78,875,021.83</b>	<b>2,720,395,997.66</b>	<b>2,240,772,262.98</b>	<b>479,623,734.68</b>	<b>2,240,772,262.98</b>	<b>1,060,849,153.17</b>



H. AYUNTAMIENTO  
CONSTITUCIONAL  
DE MORELIA

ING. ALFONSO JESUS MARTINEZ ALCÁZAR  
PRESIDENTE MUNICIPAL



SINDICO MUNICIPAL  
MORELIA, MICH.

C.P. SUSAN MELISSA VÁSQUEZ PÉREZ  
SINDICO MUNICIPAL



H. AYUNTAMIENTO  
CONSTITUCIONAL  
TESORERIA MUNICIPAL  
MORELIA, MICH.

LIC. HÉCTOR GÓMEZ TRUJILLO  
TESORERO MUNICIPAL



H. AYUNTAMIENTO  
CONSTITUCIONAL DE  
MORELIA  
CONTRALORIA MUNICIPAL

MTRA. MARÍA DEL CARMEN LÓPEZ HERREJÓN  
CONTRALORA MUNICIPAL

MUNICIPIO DE MORELIA, MICHOACAN

TESORERIA MUNICIPAL

ESTADO ANALITICO DEL EJERCICIO DEL PRESUPUESTO DE EGRESOS CLASIFICACION ADMINISTRATIVA

EJERCICIO DEL PRESUPUESTO 2024 / SEPTIEMBRE

Concepto	Egresos					
	Aprobado	Ampliaciones / Reducciones	Modificado	Devengado	Pagado	Subejercicio
Presidencia Municipal	64,438,634.34	-1,104,805.00	63,333,829.34	49,391,265.86	44,918,028.27	13,942,563.48
Sindicatura	56,445,705.10	2,123,207.21	58,568,912.31	46,152,909.66	42,610,006.27	12,416,002.65
Regidores	39,747,894.25	-889,836.79	38,858,057.46	33,249,465.41	32,489,127.33	5,608,592.05
Secretaría del Ayuntamiento	90,658,503.12	-3,384,435.32	87,274,067.80	70,595,821.94	63,368,154.56	16,678,245.86
Secretaría de Administración	593,661,123.87	80,944,008.15	674,605,132.02	582,685,353.96	498,129,983.30	91,919,778.06
Secretaría de Fomento Económico	20,800,418.97	1,259,004.04	22,059,423.01	17,681,852.15	15,352,877.75	4,377,570.86
Secretaría de Turismo	31,175,636.98	14,189,245.51	45,364,882.49	34,299,609.65	27,510,256.34	11,065,272.84
Secretaría de Bien Común y Política Social	178,629,491.30	-5,754,253.68	172,875,237.62	131,533,655.05	107,386,095.33	41,341,582.57
Secretaría de Agricultura, Desarrollo Rural y Medio Ambiente	46,863,920.21	967,657.09	47,831,577.30	37,321,328.71	31,940,588.19	10,510,248.59
Secretaría de Servicios Públicos	575,443,005.29	6,563,608.63	582,006,613.92	413,876,622.95	386,205,950.16	168,129,990.97
Secretaría de Desarrollo Urbano y Movilidad	36,974,691.75	9,761,157.37	46,735,849.12	34,836,464.46	26,385,347.93	11,899,384.66
Secretaría de Obras Públicas Municipales	201,522,335.91	766,352,526.51	967,874,862.42	514,044,747.64	217,768,028.26	453,830,114.78
Secretaría de Cultura	20,712,302.29	9,579,707.69	30,292,009.98	22,153,839.15	18,303,420.70	8,138,170.83
Comisión Municipal de Seguridad Ciudadana	233,246,261.13	40,409,633.86	273,655,894.99	220,472,609.53	200,822,184.06	53,183,285.46
Tesorería Municipal	335,315,498.19	70,340,130.21	405,655,628.40	338,487,502.01	325,710,444.62	67,168,126.39
Contraloría Municipal	23,907,051.05	-2,411,921.47	21,495,129.58	17,027,837.35	15,757,946.09	4,467,292.23
Sistema Municipal para el Desarrollo Integral de la Familia	98,562,430.38	4,738,129.47	103,300,559.85	73,616,833.44	63,747,093.20	29,683,726.41
Gerencia del Centro Histórico	18,109,612.77	260,227.20	18,369,839.97	13,088,245.67	9,985,884.37	5,281,594.30
Instituto de la Juventud Moreliana IJUM	4,144,687.38	74,568.00	4,219,255.38	3,275,239.67	3,275,239.67	944,015.71
Instituto de la Mujer Moreliana para la Igualdad Sustantiva	13,745,533.12	595,787.46	14,341,320.58	10,308,320.58	10,308,320.58	4,033,000.00
Instituto Municipal de Planeación de Morelia	8,511,112.76	0.00	8,511,112.76	5,904,216.18	5,904,216.18	2,606,896.58
Instituto Municipal de Cultura Física y Deporte	16,813,678.79	0.00	16,813,678.79	12,380,519.29	12,380,519.29	4,433,159.50
Instituto Municipal de Salud	10,249,680.38	0.00	10,249,680.38	6,588,512.81	6,588,512.81	3,661,167.57
Colegio de Morelia	15,117,935.47	0.00	15,117,935.47	12,053,501.50	12,053,501.50	3,064,433.97
Centro de Atención al Sector Vulnerable Infantil CASVI	7,248,002.16	39,211.80	7,287,213.96	5,229,738.12	5,229,738.12	2,057,475.84

**MUNICIPIO DE MORELIA, MICHOACAN**  
**TESORERIA MUNICIPAL**

ESTADO ANALITICO DEL EJERCICIO DEL PRESUPUESTO DE EGRESOS CLASIFICACION ADMINISTRATIVA  
EJERCICIO DEL PRESUPUESTO 2024 / SEPTIEMBRE

Concepto	Egresos					
	Aprobado	Ampliaciones / Reducciones	Modificado	Devengado	Pagado	Subejercicio
Centro Infantil de Educación Inicial de Morelia CIEDIM	10,254,265.38	0.00	10,254,265.38	8,938,118.92	8,938,118.92	1,316,146.46
Consejo Ciudadano del Municipio de Morelia	5,424,212.57	1,088,220.48	6,512,433.05	5,201,866.00	5,201,866.00	1,310,567.05
Obras, Subsidios y Apoyos por Asignar	590,253,173.09	562,472,425.59	27,780,747.50	0.00	0.00	27,780,747.50



H. AYUNTAMIENTO  
CONSTITUCIONAL  
DE MORELIA



SINDICO MUNICIPAL  
MORELIA, MICH.

**Total del Egreso**

3,347,976,798.00

433,268,352.833,781,245,150.83

2,720,395,997.66

2,198,271,449.80

1,060,849,153.17

ING. ALFONSO JESÚS MARTÍNEZ ALCÁZAR  
PRESIDENTE MUNICIPAL

C.P. SUSAN MELISSA VÁSQUEZ PÉREZ  
SINDICO MUNICIPAL

LIC. HÉCTOR GÓMEZ TRUJILLO  
TESORERO MUNICIPAL

MTRA. MARÍA DEL CARMEN LÓPEZ HERREJÓN  
CONTRALOR MUNICIPAL

ELABORÓ

"Bajo protesta de decir verdad, declaramos que este reporte y sus notas son razonablemente correctos, y son responsabilidad del emisor."

H. AYUNTAMIENTO  
CONSTITUCIONAL  
TESORERIA MUNICIPAL  
MORELIA MICH

H. AYUNTAMIENTO  
CONSTITUCIONAL DE  
MORELIA  
CONTRALORIA MUNICIPAL

**MUNICIPIO DE MORELIA, MICHOACAN**  
**TESORERIA MUNICIPAL**

ESTADO ANALITICO DEL EJERCICIO DEL PRESUPUESTO DE EGRESOS CLASIFICACION ECONOMICA POR TIPO DE GASTO  
EJERCICIO DEL PRESUPUESTO 2024 / SEPTIEMBRE

Concepto	Egresos					
	Aprobado	Ampliaciones / Reducciones	Modificado	Devengado	Pagado	Subejercicio
GASTO CORRIENTE	2,559,213,392.10	156,556,506.36	2,715,769,898.46	2,104,769,877.88	1,803,197,742.58	611,000,020.58
GASTO DE CAPITAL	355,274,250.09	473,754,339.65	829,028,589.74	386,597,355.64	166,044,943.08	442,431,234.10
AMORTIZACION DE LA DEUDA Y DISMINUCIÓN DE PASIVOS	359,942,072.16	-163,430,543.33	196,511,528.83	196,511,528.83	196,511,528.83	0.00
PENSIONES Y JUBILACIONES	73,547,083.65	-33,611,949.85	39,935,133.80	32,517,235.31	32,517,235.31	7,417,898.49
PARTICIPACIONES	0.00	0.00	0.00	0.00	0.00	0.00
<b>Total del Egreso</b>	<b>3,347,976,798.00</b>	<b>433,268,352.83</b>	<b>3,781,245,150.83</b>	<b>2,720,395,997.66</b>	<b>2,198,271,449.80</b>	<b>1,060,849,153.17</b>

  
H. AYUNTAMIENTO  
CONSTITUCIONAL  
DE MORELIA

  
SINDICO MUNICIPAL  
MORELIA, MICH.


ING. ALFONSO JESÚS MARTÍNEZ ALCÁZAR  
PRESIDENTE MUNICIPAL

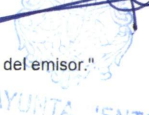
C.P. SUSAN MELISSA VÁSQUEZ PÉREZ  
SINDICO MUNICIPAL

LIC. HÉCTOR GÓMEZ TRUJILLO  
TESORERO MUNICIPAL  
ELABORÓ

MTRA. MARÍA DEL CARMEN LÓPEZ HERREJÓN  
CONTRALOR MUNICIPAL

"Bajo protesta de decir verdad, declaramos que este reporte y sus notas son razonablemente correctos, y son responsabilidad del emisor."

  
H. AYUNTAMIENTO  
CONSTITUCIONAL  
TESORERIA MUNICIPAL  
MORELIA, MICH.

  
H. AYUNTAMIENTO  
CONSTITUCIONAL DE  
MORELIA  
CONTRALORIA MUNICIPAL

# MUNICIPIO DE MORELIA, MICHOACAN

## TESORERIA MUNICIPAL

ESTADO DEL EJERCICIO DEL PRESUPUESTO DE EGRESOS CLASIFICACION POR OBJETO DEL GASTO (CAPITULO Y CONCEPTO)

EJERCICIO DEL PRESUPUESTO 2024 / SEPTIEMBRE

Partida	Concepto	Egresos					
		Aprobado	Ampliaciones / Reducciones	Modificado	Devengado	Pagado	Subejercicio
<b>1000 SERVICIOS PERSONALES</b>		<b>\$1,257,117,612.05</b>	<b>\$30,669,653.27</b>	<b>\$1,287,787,265.32</b>	<b>\$1,080,613,722.52</b>	<b>\$1,062,968,969.55</b>	<b>\$207,173,542.80</b>
	REMUNERACIONES AL PERSONAL DE CARACTER PERMANENTE	\$502,762,822.38	\$-12,987,332.05	\$489,775,490.33	\$450,074,497.32	\$449,924,290.05	\$39,700,993.01
	REMUNERACIONES AL PERSONAL DE CARACTER TRANSITORIO	\$107,179,779.66	\$732,222.09	\$107,912,001.75	\$99,722,531.91	\$98,366,786.62	\$8,189,469.84
	REMUNERACIONES ADICIONALES Y ESPECIALES	\$184,322,145.92	\$13,761,685.31	\$198,083,831.23	\$86,984,811.43	\$80,880,017.79	\$111,099,019.80
	SEGURIDAD SOCIAL	\$158,853,624.76	\$8,360,218.75	\$167,213,843.51	\$147,707,778.48	\$146,728,778.48	\$19,506,065.03
	OTRAS PRESTACIONES SOCIALES Y ECONOMICAS	\$299,106,333.87	\$-9,353,611.53	\$289,752,722.34	\$261,416,070.83	\$252,361,064.06	\$28,336,651.51
	PREVISIONES	\$31,031.24	\$0.00	\$31,031.24	\$0.00	\$0.00	\$31,031.24
	PAGO DE ESTIMULOS A SERVIDORES PUBLICOS	\$4,861,874.22	\$30,156,470.70	\$35,018,344.92	\$34,708,032.55	\$34,708,032.55	\$310,312.37
<b>2000 MATERIALES Y SUMINISTROS</b>		<b>\$319,807,849.45</b>	<b>\$19,463,391.67</b>	<b>\$339,271,241.12</b>	<b>\$258,167,402.71</b>	<b>\$123,608,323.40</b>	<b>\$81,103,838.41</b>
	MATERIALES DE ADMINISTRACION, EMISION DE DOCUMENTOS Y ARTICULOS OFICIALES	\$24,502,714.37	\$-1,828,033.49	\$22,674,680.88	\$14,797,589.04	\$10,734,957.13	\$7,877,091.84
	ALIMENTOS Y UTENSILIOS	\$7,979,969.94	\$-538,651.84	\$7,441,318.10	\$4,835,178.00	\$4,098,823.40	\$2,606,140.10
	MATERIAS PRIMAS Y MATERIALES DE PRODUCCION Y COMERCIALIZACION	\$104,434,999.98	\$-1,184,322.04	\$103,250,677.94	\$98,976,582.80	\$26,075,002.48	\$4,274,095.14
	MATERIALES Y ARTICULOS DE CONSTRUCCION Y DE REPARACION	\$31,440,034.49	\$19,288,818.09	\$50,728,852.58	\$26,131,401.10	\$6,597,899.70	\$24,597,451.48
	PRODUCTOS QUIMICOS, FARMACEUTICOS Y DE LABORATORIO	\$5,211,043.89	\$807,176.90	\$6,018,220.79	\$3,389,639.05	\$1,789,757.73	\$2,628,581.74
	COMBUSTIBLES, LUBRICANTES Y ADITIVOS	\$115,140,000.00	\$-1,709,536.24	\$113,430,463.76	\$84,511,563.79	\$70,218,728.19	\$28,918,899.97
	VESTUARIO, BLANCOS, PRENDAS DE PROTECCION Y ARTICULOS DEPORTIVOS	\$16,258,964.40	\$367,897.36	\$16,626,861.76	\$12,538,129.27	\$919,818.14	\$4,088,732.49
	MATERIALES Y SUMINISTROS PARA SEGURIDAD	\$0.00	\$5,168,688.00	\$5,168,688.00	\$5,168,688.00	\$172,800.00	\$0.00
	HERRAMIENTAS, REFACCIONES Y ACCESORIOS MENORES	\$14,840,122.38	\$-908,645.07	\$13,931,477.31	\$7,818,631.66	\$3,000,536.63	\$6,112,845.65
<b>3000 SERVICIOS GENERALES</b>		<b>\$735,270,988.08</b>	<b>\$110,723,578.46</b>	<b>\$845,994,566.54</b>	<b>\$598,840,084.88</b>	<b>\$463,284,093.36</b>	<b>\$247,154,481.66</b>
	SERVICIOS BASICOS	\$166,125,224.66	\$-9,838,838.68	\$156,286,385.98	\$112,737,134.73	\$110,215,880.91	\$43,549,251.25
	SERVICIOS DE ARRENDAMIENTO	\$131,939,951.00	\$6,484,201.84	\$138,424,152.84	\$118,169,433.66	\$57,202,224.14	\$20,254,719.18
	SERVICIOS PROFESIONALES, CIENTIFICOS, TECNICOS Y OTROS SERVICIOS	\$130,109,631.88	\$64,227,933.08	\$194,337,564.76	\$142,802,241.92	\$105,560,435.70	\$51,535,322.84
	SERVICIOS FINANCIEROS, BANCARIOS Y COMERCIALES	\$17,978,250.76	\$6,717,908.51	\$24,696,159.27	\$20,583,429.13	\$19,675,069.24	\$4,112,730.14
	SERVICIOS DE INSTALACION, REPARACION, MANTENIMIENTO Y CONSERVACION	\$110,827,392.82	\$2,244,057.84	\$113,071,450.66	\$68,874,009.66	\$59,351,820.69	\$44,197,441.00
	SERVICIOS DE COMUNICACION SOCIAL Y PUBLICIDAD	\$55,371,997.60	\$2,801,538.12	\$58,173,535.72	\$36,416,623.92	\$25,158,660.01	\$21,756,911.80
	SERVICIOS DE TRASLADO Y VIATICOS	\$12,188,057.00	\$326,511.37	\$12,514,568.37	\$8,824,252.80	\$7,617,033.19	\$3,690,315.57
	SERVICIOS OFICIALES	\$41,717,854.36	\$24,959,447.70	\$66,677,302.06	\$55,319,772.27	\$43,389,782.69	\$11,357,529.79
	OTROS SERVICIOS GENERALES	\$69,012,628.20	\$12,800,818.68	\$81,813,446.88	\$35,113,186.79	\$35,113,186.79	\$46,700,260.09

**MUNICIPIO DE MORELIA, MICHOACAN**  
**TESORERIA MUNICIPAL**

ESTADO DEL EJERCICIO DEL PRESUPUESTO DE EGRESOS CLASIFICACION POR OBJETO DEL GASTO (CAPITULO Y CONCEPTO)  
EJERCICIO DEL PRESUPUESTO 2024 / SEPTIEMBRE

Partida	Concepto	Egresos					
		Aprobado	Ampliaciones / Reducciones	Modificado	Devengado	Pagado	Subejercicio
<b>4000</b>	<b>TRANSFERENCIAS, ASIGNACIONES, SUBSIDIOS Y OTRAS AYUDAS</b>	<b>\$320,564,026.17</b>	<b>\$-37,912,066.89</b>	<b>\$282,651,959.28</b>	<b>\$199,665,903.08</b>	<b>\$185,853,591.58</b>	<b>\$82,986,056.20</b>
	TRANSFERENCIAS INTERNAS Y ASIGNACIONES AL SECTOR PÚBLICO	\$0.00	\$0.00	\$0.00	\$0.00	\$0.00	\$0.00
	TRANSFERENCIAS AL RESTO DEL SECTOR PÚBLICO	\$91,509,108.01	\$1,887,787.74	\$93,396,895.75	\$69,880,033.07	\$69,880,033.07	\$23,516,862.68
	SUBSIDIOS Y SUBVENCIONES	\$66,269,807.20	\$11,110,967.14	\$77,380,774.34	\$42,663,423.37	\$42,492,115.17	\$34,717,350.97
	AYUDAS SOCIALES	\$85,678,027.31	\$-17,225,962.42	\$68,452,064.89	\$52,381,560.86	\$40,054,464.91	\$16,070,504.03
	PENSIONES Y JUBILACIONES	\$73,547,083.65	\$-33,611,949.85	\$39,935,133.80	\$32,517,235.31	\$32,517,235.31	\$7,417,898.49
	TRANSFERENCIAS A FIDEICOMISOS, MANDATOS Y OTROS ANALOGOS	\$0.00	\$0.00	\$0.00	\$0.00	\$0.00	\$0.00
	TRANSFERENCIAS A LA SEGURIDAD SOCIAL	\$0.00	\$0.00	\$0.00	\$0.00	\$0.00	\$0.00
	DONATIVOS	\$2,940,000.00	\$-73,207.26	\$2,866,792.74	\$1,603,352.71	\$789,445.36	\$1,263,440.03
	TRANSFERENCIAS AL EXTERIOR	\$620,000.00	\$297.76	\$620,297.76	\$620,297.76	\$120,297.76	\$0.00
<b>5000</b>	<b>BIENES MUEBLES, INMUEBLES E INTANGIBLES</b>	<b>\$20,103,732.74</b>	<b>\$63,183,763.88</b>	<b>\$83,287,496.62</b>	<b>\$60,503,502.51</b>	<b>\$50,236,255.80</b>	<b>\$22,783,994.11</b>
	MOBILIARIO Y EQUIPO DE ADMINISTRACION	\$12,857,890.73	\$39,518,277.56	\$52,376,168.29	\$35,109,544.32	\$29,637,192.86	\$17,266,623.97
	MOBILIARIO Y EQUIPO EDUCACIONAL Y RECREATIVO	\$2,977,841.99	\$35,572.99	\$3,013,414.98	\$1,820,834.07	\$418,690.93	\$1,192,580.91
	EQUIPO E INSTRUMENTAL MEDICO Y DE LABORATORIO	\$414,000.00	\$-299,358.19	\$114,641.81	\$51,842.97	\$17,500.17	\$62,798.84
	VEHICULOS Y EQUIPO DE TRANSPORTE	\$430,000.00	\$19,234,877.65	\$19,664,877.65	\$19,288,315.48	\$17,264,931.18	\$376,562.17
	EQUIPO DE DEFENSA Y SEGURIDAD	\$30,000.00	\$-0.08	\$29,999.92	\$0.00	\$0.00	\$29,999.92
	MAQUINARIA, OTROS EQUIPOS Y HERRAMIENTAS	\$3,194,000.02	\$2,224,395.65	\$5,418,395.67	\$1,632,965.67	\$297,940.66	\$3,785,430.00
	ACTIVOS BIOLOGICOS	\$0.00	\$0.00	\$0.00	\$0.00	\$0.00	\$0.00
	BIENES INMUEBLES	\$0.00	\$2,600,000.00	\$2,600,000.00	\$2,600,000.00	\$2,600,000.00	\$0.00
	ACTIVOS INTANGIBLES	\$200,000.00	\$-130,001.70	\$69,998.30	\$0.00	\$0.00	\$69,998.30
<b>6000</b>	<b>INVERSION PUBLICA</b>	<b>\$335,170,517.35</b>	<b>\$410,570,575.77</b>	<b>\$745,741,093.12</b>	<b>\$326,093,853.13</b>	<b>\$115,808,687.28</b>	<b>\$419,647,239.99</b>
	OBRA PÚBLICA EN BIENES DE DOMINIO PÚBLICO	\$335,170,517.35	\$223,455,745.98	\$558,626,263.33	\$279,324,445.10	\$102,072,030.65	\$279,301,818.23
	OBRA PÚBLICA EN BIENES PROPIOS	\$0.00	\$181,717,531.91	\$181,717,531.91	\$46,389,231.50	\$13,373,748.10	\$135,328,300.41
	PROYECTOS PRODUCTIVOS Y ACCIONES DE FOMENTO	\$0.00	\$5,397,297.88	\$5,397,297.88	\$380,176.53	\$362,908.53	\$5,017,121.35
<b>7000</b>	<b>INVERSIONES FINANCIERAS Y OTRAS PROVISIONES</b>	<b>\$0.00</b>	<b>\$0.00</b>	<b>\$0.00</b>	<b>\$0.00</b>	<b>\$0.00</b>	<b>\$0.00</b>
	INVERSIONES PARA EL FOMENTO DE ACTIVIDADES PRODUCTIVAS	\$0.00	\$0.00	\$0.00	\$0.00	\$0.00	\$0.00
	ACCIONES Y PARTICIPACIONES DE CAPITAL	\$0.00	\$0.00	\$0.00	\$0.00	\$0.00	\$0.00
	COMPRA DE TITULOS Y VALORES	\$0.00	\$0.00	\$0.00	\$0.00	\$0.00	\$0.00

MUNICIPIO DE MORELIA, MICHOACAN  
TESORERIA MUNICIPAL

ESTADO DEL EJERCICIO DEL PRESUPUESTO DE EGRESOS CLASIFICACION POR OBJETO DEL GASTO (CAPITULO Y CONCEPTO)  
EJERCICIO DEL PRESUPUESTO 2024 / SEPTIEMBRE

Partida	Concepto	Egresos					
		Aprobado	Ampliaciones / Reducciones	Modificado	Devengado	Pagado	Subejercicio
	CONCESION DE PRÉSTAMOS	\$0.00	\$0.00	\$0.00	\$0.00	\$0.00	\$0.00
	INVERSIONES EN FIDEICOMISOS, MANDATOS Y OTROS ANALOGOS	\$0.00	\$0.00	\$0.00	\$0.00	\$0.00	\$0.00
	OTRAS INVERSIONES FINANCIERAS	\$0.00	\$0.00	\$0.00	\$0.00	\$0.00	\$0.00
	PROVISIONES PARA CONTINGENCIAS Y OTRAS EROGACIONES ESPECIALES	\$0.00	\$0.00	\$0.00	\$0.00	\$0.00	\$0.00
	<b>8000 PARTICIPACIONES Y APORTACIONES</b>	<b>\$0.00</b>	<b>\$0.00</b>	<b>\$0.00</b>	<b>\$0.00</b>	<b>\$0.00</b>	<b>\$0.00</b>
	PARTICIPACIONES	\$0.00	\$0.00	\$0.00	\$0.00	\$0.00	\$0.00
	APORTACIONES	\$0.00	\$0.00	\$0.00	\$0.00	\$0.00	\$0.00
	CONVENIOS	\$0.00	\$0.00	\$0.00	\$0.00	\$0.00	\$0.00
	<b>9000 DEUDA PUBLICA.</b>	<b>\$359,942,072.16</b>	<b>-\$163,430,543.33</b>	<b>\$196,511,528.83</b>	<b>\$196,511,528.83</b>	<b>\$196,511,528.83</b>	<b>\$0.00</b>
	AMORTIZACION DE LA DEUDA PÚBLICA	\$152,695,262.95	\$37,000,000.00	\$189,695,262.95	\$189,695,262.95	\$189,695,262.95	\$0.00
	INTERESES DE LA DEUDA PÚBLICA	\$5,812,790.88	\$1,003,475.00	\$6,816,265.88	\$6,816,265.88	\$6,816,265.88	\$0.00
	COMISIONES DE LA DEUDA PÚBLICA	\$0.00	\$0.00	\$0.00	\$0.00	\$0.00	\$0.00
	GASTOS DE LA DEUDA PÚBLICA	\$0.00	\$0.00	\$0.00	\$0.00	\$0.00	\$0.00
	COSTO POR COBERTURAS	\$0.00	\$0.00	\$0.00	\$0.00	\$0.00	\$0.00
	APOYOS FINANCIEROS	\$0.00	\$0.00	\$0.00	\$0.00	\$0.00	\$0.00
	ADEUDOS DE EJERCICIOS FISCALES ANTERIORES (ADEFAS)	\$201,434,018.33	-\$201,434,018.33	\$0.00	\$0.00	\$0.00	\$0.00
<b>Total del Egreso</b>		<b>\$3,347,976,798.00</b>	<b>\$433,268,352.83</b>	<b>\$3,781,245,150.83</b>	<b>\$2,720,395,997.66</b>	<b>\$2,198,271,449.80</b>	<b>\$1,060,849,153.17</b>

H. AYUNTAMIENTO  
CONSTITUCIONAL  
DE MORELIA

SINDICO MUNICIPAL  
MORELIA, MICH

ING. ALFONSO JESÚS MARTÍNEZ ALCÁZAR  
PRESIDENTE MUNICIPAL

C.P. SUSAN MELISSA VÁSQUEZ PÉREZ  
SINDICO MUNICIPAL

LIC. HÉCTOR GÓMEZ TRUJILLO  
TESORERO MUNICIPAL

MTRA. MARÍA DEL CARMEN LÓPEZ HERREJÓN  
CONTRALOR MUNICIPAL

ELABORÓ

"Bajo protesta de decir verdad, declaramos que este reporte y sus notas son razonablemente correctos, y son responsabilidad del emisor."

H. AYUNTAMIENTO  
CONSTITUCIONAL  
TESORERIA MUNICIPAL  
MORELIA, MICH

H. AYUNTAMIENTO  
CONSTITUCIONAL DE  
MORELIA  
CONTRALORIA MUNICIPAL

MUNICIPIO DE MORELIA, MICHOACAN

TESORERIA MUNICIPAL

ESTADO ANALITICO DEL EJERCICIO DEL PRESUPUESTO DE EGRESOS CLASIFICACION FUNCIONAL (FINALIDAD Y FUNCION)

EJERCICIO DEL PRESUPUESTO 2024 / SEPTIEMBRE

Concepto	Egresos					
	Aprobado	Ampliaciones / Reducciones	Modificado	Devengado	Pagado	Subejercicio
<b>Gobierno</b>	<b>1,745,251,674.75</b>	<b>-211,415,627.91</b>	<b>1,533,836,046.84</b>	<b>1,225,742,908.30</b>	<b>1,064,000,370.01</b>	<b>308,093,138.54</b>
Legislación	\$120,877,344.02	\$-36,281,837.02	\$84,595,507.00	\$70,362,343.03	\$42,731,604.77	\$14,233,163.97
Justicia	\$18,156,974.13	\$489,094.59	\$18,646,068.72	\$13,667,726.06	\$13,457,890.46	\$4,978,342.66
Coordinación de la Política de Gobierno	\$249,845,842.82	\$3,074,952.11	\$252,920,794.93	\$194,738,972.45	\$172,853,426.95	\$58,181,822.48
Relaciones Exteriores	\$0.00	\$0.00	\$0.00	\$0.00	\$0.00	\$0.00
Asuntos Financieros y Hacendarios	\$502,332,059.59	\$-300,482,180.60	\$201,849,878.99	\$122,193,038.99	\$116,204,821.77	\$79,656,840.00
Seguridad Nacional	\$0.00	\$0.00	\$0.00	\$0.00	\$0.00	\$0.00
Asuntos de Orden Público y de Seguridad Interior	\$256,930,335.30	\$40,994,015.44	\$297,924,350.74	\$239,690,121.32	\$218,584,654.31	\$58,234,229.42
Otros Servicios Generales	\$597,109,118.89	\$80,790,327.57	\$677,899,446.46	\$585,090,706.45	\$500,167,971.75	\$92,808,740.01
<b>Desarrollo Social</b>	<b>1,155,761,452.10</b>	<b>792,927,403.18</b>	<b>1,948,688,855.28</b>	<b>1,218,756,712.04</b>	<b>870,502,185.03</b>	<b>729,932,143.24</b>
Protección Ambiental	\$217,946,630.90	\$3,453,184.06	\$221,399,814.96	\$166,847,449.30	\$151,853,049.25	\$54,552,365.66
Vivienda y Servicios a la Comunidad	\$541,127,137.54	\$757,825,308.37	\$1,298,952,445.91	\$742,791,765.14	\$450,971,614.32	\$556,160,680.77
Salud	\$10,249,680.38	\$0.00	\$10,249,680.38	\$6,588,512.81	\$6,588,512.81	\$3,661,167.57
Recreación, Cultura y Otras Manifestaciones Social	\$37,525,981.08	\$9,579,707.69	\$47,105,688.77	\$34,534,358.44	\$30,683,939.99	\$12,571,330.33
Educación	\$15,117,935.47	\$0.00	\$15,117,935.47	\$12,053,501.50	\$12,053,501.50	\$3,064,433.97
Protección Social	\$298,838,876.60	\$-902,344.41	\$297,936,532.19	\$222,593,585.20	\$188,576,285.24	\$75,342,946.99
Otros Asuntos Sociales	\$34,955,210.13	\$22,971,547.47	\$57,926,757.60	\$33,347,539.65	\$29,775,281.92	\$24,579,217.95
<b>Desarrollo Económico</b>	<b>87,021,598.99</b>	<b>15,187,120.89</b>	<b>102,208,719.88</b>	<b>79,384,848.49</b>	<b>67,257,365.93</b>	<b>22,823,871.39</b>
Asuntos Económicos, Comerciales y Laborales en General	\$43,857,725.84	\$959,608.81	\$44,817,334.65	\$35,586,987.94	\$31,907,163.09	\$9,230,346.71
Agropecuaria, Silvicultura, Pesca y Caza	\$11,988,236.17	\$38,266.57	\$12,026,502.74	\$9,498,250.90	\$7,839,946.50	\$2,528,251.84
Combustibles y Energía	\$0.00	\$0.00	\$0.00	\$0.00	\$0.00	\$0.00
Minería, Manufacturas y Construcción	\$0.00	\$0.00	\$0.00	\$0.00	\$0.00	\$0.00
Transporte	\$0.00	\$0.00	\$0.00	\$0.00	\$0.00	\$0.00

MUNICIPIO DE MORELIA, MICHOACAN

TESORERIA MUNICIPAL

ESTADO ANALITICO DEL EJERCICIO DEL PRESUPUESTO DE EGRESOS CLASIFICACION FUNCIONAL (FINALIDAD Y FUNCION)

EJERCICIO DEL PRESUPUESTO 2024 / SEPTIEMBRE

Concepto	Egresos					
	Aprobado	Ampliaciones / Reducciones	Modificado	Devengado	Pagado	Subejercicio
Comunicaciones	\$0.00	\$0.00	\$0.00	\$0.00	\$0.00	\$0.00
Turismo	\$31,175,636.98	\$14,189,245.51	\$45,364,882.49	\$34,299,609.65	\$27,510,256.34	\$11,065,272.84
Ciencia, Tecnología e Innovación	\$0.00	\$0.00	\$0.00	\$0.00	\$0.00	\$0.00
Otras Industrias y Otros Asuntos Económicos	\$0.00	\$0.00	\$0.00	\$0.00	\$0.00	\$0.00
<b>Otras No Clasificadas en Funciones Anteriores</b>	<b>359,942,072.16</b>	<b>-163,430,543.33</b>	<b>196,511,528.83</b>	<b>196,511,528.83</b>	<b>196,511,528.83</b>	<b>0.00</b>
Transacciones de la Deuda Pública/Costo Financiero de la Deuda	\$158,508,053.83	\$38,003,475.00	\$196,511,528.83	\$196,511,528.83	\$196,511,528.83	\$0.00
Transferencias, Participaciones y Aportaciones entre diferentes niveles y	\$0.00	\$0.00	\$0.00	\$0.00	\$0.00	\$0.00
Sanearamiento del Sistema Financiero	\$0.00	\$0.00	\$0.00	\$0.00	\$0.00	\$0.00
Adeudos de Ejercicios Fiscales Anteriores	\$201,434,018.33	\$-201,434,018.33	\$0.00	\$0.00	\$0.00	\$0.00



H. AYUNTAMIENTO  
CONSTITUCIONAL  
DE MORELIA



SINDICO MUNICIPAL  
MORELIA, MICH.

Total del Egreso

3,347,976,798.00

433,268,352.83

3,781,245,150.83

2,720,395,997.66

2,198,271,449.80

1,060,849,153.17

ING. ALFONSO JESÚS MARTÍNEZ ALCÁZAR

PRESIDENTE MUNICIPAL

C.P. SUSAN MELISSA VÁSQUEZ PÉREZ

SINDICO MUNICIPAL

LIC. HÉCTOR GÓMEZ TRUJILLO

TESORERO MUNICIPAL

ELABORÓ

MTRA. MARÍA DEL CARMEN LOPEZ HERRERÓN

CONTRALOR MUNICIPAL

"Bajo protesta de decir verdad, declaramos que este reporte y sus notas son razonablemente correctos, y son responsabilidad del emisor."

H. AYUNTAMIENTO  
CONSTITUCIONAL  
TESORERIA MUNICIPAL  
MORELIA, MICH.

H. AYUNTAMIENTO  
CONSTITUCIONAL DE  
MORELIA  
CONTRALORIA MUNICIPAL



MUNICIPIO / ORGANISMO  
OPERADOR :

MUNICIPIO DE MORELIA, MICH.

DE: ENERO A SEPTIEMBRE DEL AÑO 2024

lunes, 14 octubre, 2024

10:44

Clasificación Programática		Aprobado	Ampliaciones / Reducciones	Modificado	Devengado	Pagado	Subejercicio
Subsidios: Sector Social y Privado o Entidades Federativas y Municipios							
<b>1</b>	<b>Sujetos a Reglas de Operación</b>	<b>3,170,000.00</b>	<b>40,998.97</b>	<b>3,210,998.97</b>	<b>2,341,899.00</b>	<b>2,341,899.00</b>	<b>869,099.97</b>
	Contribuir a la satisfacción ciudadana mediante la prestación de Servicios Públicos.	3,170,000.00	-49,001.03	3,120,998.97	2,341,899.00	2,341,899.00	779,099.97
	Contribuir a la Consolidación del Modelo de Proximidad y Justicia Cívica, mediante la participación ciudadana.	0.00	90,000.00	90,000.00	0.00	0.00	90,000.00
<b>2</b>	<b>Otros Subsidios</b>	<b>243,846,942.52</b>	<b>-3,524,567.61</b>	<b>240,322,374.91</b>	<b>164,551,094.37</b>	<b>150,789,405.27</b>	<b>75,771,280.54</b>
	Contribuir en la consolidación de políticas públicas de Gobernanza en el municipio de Morelia para beneficio de los ciudadanos a través de un Gobierno innovador y con participación ciudadana.	5,440,000.00	89,999.80	5,529,999.80	4,141,364.76	4,088,734.69	1,388,635.04
	Contribuir con adecuados procesos legales del Ayuntamiento de Morelia, mediante la aplicación de la normativa vigente, salvaguardando el patrimonio municipal.	1,155,000.00	-5,100.00	1,149,900.00	690,900.00	675,900.00	459,000.00
	Contribuir a la eficiente Gestión Municipal a través de la aprobación de la ciudadanía.	2,959,000.00	1,403,104.95	4,362,104.95	4,362,104.95	4,362,104.95	0.00
	Contribuir a una eficiente aplicación de la Política Interna Municipal a través de acuerdos y participación ciudadana para lograr mayor credibilidad y respaldo a la autoridad municipal.	6,288,295.22	-2,137,331.70	4,150,963.52	3,850,832.52	3,817,288.52	300,131.00
	Contribuir al incremento de la actividad económica del municipio de Morelia mediante la apertura y reapertura de las unidades económicas, recuperación del empleo e incremento al consumo y la inversión.	1,373,000.00	2,041,447.20	3,414,447.20	3,410,219.00	3,380,219.00	4,228.20
	Contribuir al aumento de la afluencia turística en el Municipio, mediante estrategias integrales de promoción y desarrollo turístico.	919,600.00	1,111,897.65	2,031,497.65	1,075,329.99	601,530.00	956,167.66



MUNICIPIO / ORGANISMO  
OPERADOR :

MUNICIPIO DE MORELIA, MICH.

DE: ENERO A SEPTIEMBRE DEL AÑO 2024

lunes, 14 octubre, 2024

10:44

Clasificación Programática	Aprobado	Ampliaciones / Reducciones	Modificado	Devengado	Pagado	Subejercicio
<b>Subsidios: Sector Social y Privado o Entidades Federativas y Municipios</b>						
Contribuir a coadyuvar a la disminución de la pobreza, marginación y rezago social, mediante programas sociales.	59,704,387.69	-17,250,422.04	42,453,965.65	32,027,348.27	21,774,152.59	10,426,617.38
Contribuir al Desarrollo Territorial de la zona rural de Morelia mediante generación de condiciones y el impulso de las capacidades de los morelianos.	1,701,807.20	626,754.70	2,328,561.90	2,196,441.90	2,155,133.70	132,120.00
Contribuir a la satisfacción ciudadana mediante la prestación de Servicios Públicos.	3,600,000.00	47,200.00	3,647,200.00	2,228,000.00	2,128,000.00	1,419,200.00
Contribuir al Desarrollo Social y de la Infraestructura Urbana y de Movilidad mediante la atención de las necesidades de obras y acciones en beneficio de la ciudadanía.	379,544.40	-160,673.78	218,870.62	138,922.76	77,662.00	79,947.86
Contribuir al acceso a la cultura de la ciudadanía moreliana mediante acciones y programas culturales	4,286,000.00	1,192,832.91	5,478,832.91	3,387,184.00	3,021,284.00	2,091,648.91
Contribuir al manejo responsable de las finanzas públicas en cumplimiento de las obligaciones de la Tesorería Municipal, a través del apego a la norma de la rendición de cuentas, así como la transparencia en los procesos y la atención abierta a la ciudadanía.	55,900,000.00	8,781,673.00	64,681,673.00	32,536,242.00	32,536,242.00	32,145,431.00
Contribuir a la adecuada gestión municipal mediante el cumplimiento de los objetivos institucionales.	768,000.00	-576,000.00	192,000.00	0.00	0.00	192,000.00
Contribuir a la disminución de personas en estado de necesidad, riesgo o indefensión, mediante servicios asistenciales.	7,303,200.00	-497,218.04	6,805,981.96	4,056,691.15	2,221,640.75	2,749,290.81
Contribuir a la Conservación de la imagen urbana provocando aumento de turismo nacional e internacional mediante estrategias y mantener el Nombramiento como Patrimonio Cultural Mundial UNESCO y Secretaría Regional de América Latina.	560,000.00	9,480.00	569,480.00	569,480.00	69,480.00	0.00
Contribuir a la recomposición del grado de pertenencia, solidaridad y cohesión existente entre los miembros de la sociedad, mediante acciones que fomenten el desarrollo integral	4,144,687.38	74,568.00	4,219,255.38	3,275,239.67	3,275,239.67	944,015.71



MUNICIPIO / ORGANISMO  
OPERADOR :

MUNICIPIO DE MORELIA, MICH.

DE: ENERO A SEPTIEMBRE DEL AÑO 2024

lunes, 14 octubre, 2024

10:44

Clasificación Programática	Aprobado	Ampliaciones / Reducciones	Modificado	Devengado	Pagado	Subejercicio
<b>Subsidios: Sector Social y Privado o Entidades Federativas y Municipios</b>						
Contribuir al fortalecimiento del respeto de los derechos humanos, reconocimiento de las violencias e integración familiar mediante el programa de atención a la ciudadanía, para su aplicación.	13,745,533.12	595,787.46	14,341,320.58	10,308,320.58	10,308,320.58	4,033,000.00
Contribuir al adecuado control del crecimiento urbano con base en el ordenamiento territorial mediante una efectiva gestión administrativa.	8,511,112.76	0.00	8,511,112.76	5,904,216.18	5,904,216.18	2,606,896.58
Contribuir a que los morelianos tengan acceso al deporte mediante programas deportivos.	16,813,678.79	0.00	16,813,678.79	12,380,519.29	12,380,519.29	4,433,159.50
Contribuir al control de las enfermedades en la población mediante la atención medica.	10,249,680.38	0.00	10,249,680.38	6,588,512.81	6,588,512.81	3,661,167.57
Contribuir al avance de los habitantes de Morelia en materia educativa, tecnológica y cultural mediante acciones propias entre el sector público, social y privado.	15,117,935.47	0.00	15,117,935.47	12,053,501.50	12,053,501.50	3,064,433.97
Contribuir al potencial de menores a través de estructuras con personas preparadas, vínculos adecuados y desarrollo de habilidades.	7,248,002.16	39,211.80	7,287,213.96	5,229,738.12	5,229,738.12	2,057,475.84
Contribuir al adecuado desarrollo físico, mental y emocional mediante la interacción social e integración educativa para lograr un óptimo desarrollo integral.	10,254,265.38	0.00	10,254,265.38	8,938,118.92	8,938,118.92	1,316,146.46
Contribuir a desarrollar una mejora en el funcionamiento de la administración pública municipal mediante la aplicación de los mecanismos e instrumentos que genera el Consejo Ciudadano.	5,424,212.57	1,088,220.48	6,512,433.05	5,201,866.00	5,201,866.00	1,310,567.05
<b>3 Prestación de Servicios Públicos</b>	<b>2,898,462,310.40</b>	<b>461,987,491.97</b>	<b>3,360,449,802.37</b>	<b>412,742,735.04</b>	<b>1,916,911,513.66</b>	<b>947,707,067.33</b>
Contribuir en la consolidación de políticas públicas de Gobernanza en el municipio de Morelia para beneficio de los ciudadanos a través de un Gobierno innovador y con participación ciudadana.	21,186,262.66	1,236,177.12	22,422,439.78	16,652,123.62	12,542,148.07	5,770,316.16



MUNICIPIO / ORGANISMO  
OPERADOR :

MUNICIPIO DE MORELIA, MICH.

DE: ENERO A SEPTIEMBRE DEL AÑO 2024

lunes, 14 octubre, 2024

10:44

Clasificación Programática		Aprobado	Ampliaciones / Reducciones	Modificado	Devengado	Pagado	Subejercicio
Subsidios: Sector Social y Privado o Entidades Federativas y Municipios							
Contribuir con adecuados procesos legales del Ayuntamiento de Morelia, mediante la aplicación de la normativa vigente, salvaguardando el patrimonio municipal.		55,290,705.10	2,128,307.21	57,419,012.31	45,462,009.66	41,934,106.27	11,957,002.65
Contribuir a la eficiente Gestión Municipal a través de la aprobación de la ciudadanía.		36,788,894.25	-2,292,941.74	34,495,952.51	28,887,360.46	28,127,022.38	5,608,592.05
Contribuir a una eficiente aplicación de la Política Interna Municipal a través de acuerdos y participación ciudadana para lograr mayor credibilidad y respaldo a la autoridad municipal.		84,370,207.90	-1,247,103.62	83,123,104.28	66,744,989.42	59,550,866.04	16,378,114.86
Contribuir a la operatividad en la prestación y contratación de servicios mediante procesos de contratación eficientes, en apego al marco normativo.		272,433,944.63	45,682,914.43	318,116,859.06	275,740,159.43	213,034,462.97	42,376,699.63
Contribuir a la eficacia en la operatividad de las dependencias, con el debido compromiso institucional mediante procesos de desarrollo al personal; disminuyendo salvedades con atención oportuna.		284,203,209.23	35,261,093.72	319,464,302.95	274,427,959.22	252,578,285.02	45,036,343.73
Contribuir al aumento de la afluencia turística en el Municipio, mediante estrategias integrales de promoción y desarrollo turístico.		0.00	0.00	0.00	0.00	0.00	0.00
Contribuir a coadyuvar a la disminución de la pobreza, marginación y rezago social, mediante programas sociales.		118,817,907.61	11,528,778.36	130,346,685.97	99,461,657.78	85,582,432.74	30,885,028.19
Contribuir al Desarrollo Territorial de la zona rural de Morelia mediante generación de condiciones y el impulso de las capacidades de los morelianos.		38,463,985.98	-16,216.12	38,447,769.86	29,730,041.40	26,667,404.07	8,717,728.46
Contribuir a la satisfacción ciudadana mediante la prestación de Servicios Públicos.		568,673,005.29	6,565,409.66	575,238,414.95	409,306,723.95	381,736,051.16	165,931,691.00
Contribuir a un crecimiento urbano ordenado y movilidad equitativa mediante la vigilancia del cumplimiento del marco normativo en la materia.		31,982,038.32	9,919,288.54	41,901,326.86	30,833,169.49	22,382,052.96	11,068,157.37



MUNICIPIO / ORGANISMO  
OPERADOR :

MUNICIPIO DE MORELIA, MICH.

DE: ENERO A SEPTIEMBRE DEL AÑO 2024

lunes, 14 octubre, 2024

10:44

Clasificación Programática	Aprobado	Ampliaciones / Reducciones	Modificado	Devengado	Pagado	Subejercicio
<b>Subsidios: Sector Social y Privado o Entidades Federativas y Municipios</b>						
Contribuir al Desarrollo Social y de la Infraestructura Urbana y de Movilidad mediante la atención de las necesidades de obras y acciones en beneficio de la ciudadanía.	201,142,791.51	766,513,200.29	967,655,991.80	513,905,824.88	217,690,366.26	453,750,166.92
Contribuir al acceso a la cultura de la ciudadanía moreliana mediante acciones y programas culturales	9,141,696.00	8,282,980.91	17,424,676.91	12,572,493.06	9,182,627.05	4,852,183.85
Contribuir a la Consolidación del Modelo de Proximidad y Justicia Cívica, mediante la participación ciudadana.	233,246,261.13	40,319,633.86	273,565,894.99	220,472,609.53	200,822,184.06	53,093,285.46
Contribuir al manejo responsable de las finanzas públicas en cumplimiento de las obligaciones de la Tesorería Municipal, a través del apego a la norma de la rendición de cuentas, así como la transparencia en los procesos y la atención abierta a la ciudadanía.	279,415,498.19	61,558,457.21	340,973,955.40	305,951,260.01	293,174,202.62	35,022,695.39
Contribuir a la adecuada gestión municipal mediante el cumplimiento de los objetivos institucionales.	767,000.00	-78,106.83	688,893.17	515,445.17	465,445.17	173,448.00
Contribuir a la disminución de personas en estado de necesidad, riesgo o indefensión, mediante servicios asistenciales.	91,259,230.38	5,235,347.51	96,494,577.89	69,560,142.29	61,525,452.45	26,934,435.60
Contribuir a la Conservación de la imagen urbana provocando aumento de turismo nacional e internacional mediante estrategias y mantener el Nombramiento como Patrimonio Cultural Mundial UNESCO y Secretaria Regional de América Latina.	17,549,612.77	250,747.20	17,800,359.97	12,518,765.67	9,916,404.37	5,281,594.30
Contribuir a la atención de las solicitudes de ampliación presupuestal de las Unidades Programáticas Presupuestarias mediante la asignación de recursos.	553,730,059.45	-528,860,475.74	24,869,583.71	0.00	0.00	24,869,583.71
<b>5 Planeación, seguimiento y evaluación de políticas públicas</b>	<b>37,812,371.68</b>	<b>-2,430,981.92</b>	<b>35,381,389.76</b>	<b>28,597,777.48</b>	<b>28,287,145.51</b>	<b>6,783,612.28</b>
Contribuir en la consolidación de políticas públicas de Gobernanza en el municipio de Morelia para beneficio de los ciudadanos a través de un Gobierno innovador y con participación ciudadana.	37,812,371.68	-2,430,981.92	35,381,389.76	28,597,777.48	28,287,145.51	6,783,612.28



MUNICIPIO / ORGANISMO  
OPERADOR :

**MUNICIPIO DE MORELIA, MICH.**

DE: ENERO A SEPTIEMBRE DEL AÑO 2024

lunes, 14 octubre, 2024

10:44

Clasificación Programática		Aprobado	Ampliaciones / Reducciones	Modificado	Devengado	Pagado	Subejercicio
Subsidios: Sector Social y Privado o Entidades Federativas y Municipios							
<b>6 Promoción y fomento</b>		<b>61,886,689.27</b>	<b>12,669,699.91</b>	<b>74,556,389.18</b>	<b>57,570,905.65</b>	<b>46,992,634.58</b>	<b>16,985,483.53</b>
Contribuir al incremento de la actividad económica del municipio de Morelia mediante la apertura y reapertura de las unidades económicas, recuperación del empleo e incremento al consumo y la inversión.		19,427,418.97	-782,443.16	18,644,975.81	14,271,633.15	11,972,658.75	4,373,342.66
Contribuir al aumento de la afluencia turística en el Municipio, mediante estrategias integrales de promoción y desarrollo turístico.		30,256,036.98	13,077,347.86	43,333,384.84	33,224,279.66	26,908,726.34	10,109,105.18
Contribuir a coadyuvar a la disminución de la pobreza, marginación y rezago social, mediante programas sociales.		107,196.00	-32,610.00	74,586.00	44,649.00	29,510.00	29,937.00
Contribuir al Desarrollo Territorial de la zona rural de Morelia mediante generación de condiciones y el impulso de las capacidades de los morelianos.		4,811,431.03	303,511.34	5,114,942.37	3,836,181.75	1,982,229.84	1,278,760.62
Contribuir al acceso a la cultura de la ciudadanía moreliana mediante acciones y programas culturales		7,284,606.29	103,893.87	7,388,500.16	6,194,162.09	6,099,509.65	1,194,338.07
<b>7 Regulación y supervisión</b>		<b>6,879,349.43</b>	<b>-104,524.00</b>	<b>6,774,825.43</b>	<b>5,561,958.63</b>	<b>5,139,115.55</b>	<b>1,212,866.80</b>
Contribuir al Desarrollo Territorial de la zona rural de Morelia mediante generación de condiciones y el impulso de las capacidades de los morelianos.		1,886,696.00	53,607.17	1,940,303.17	1,558,663.66	1,135,820.58	381,639.51
Contribuir a un crecimiento urbano ordenado y movilidad equitativa mediante la vigilancia del cumplimiento del marco normativo en la materia.		4,992,653.43	-158,131.17	4,834,522.26	4,003,294.97	4,003,294.97	831,227.29
<b>12 Apoyo a la función pública y al mejoramiento de la gestión</b>		<b>22,372,051.05</b>	<b>-1,757,814.64</b>	<b>20,614,236.41</b>	<b>16,512,392.18</b>	<b>15,292,500.92</b>	<b>4,101,844.23</b>
Contribuir a la adecuada gestión municipal mediante el cumplimiento de los objetivos institucionales.		22,372,051.05	-1,757,814.64	20,614,236.41	16,512,392.18	15,292,500.92	4,101,844.23



MUNICIPIO / ORGANISMO OPERADOR :

MUNICIPIO DE MORELIA, MICH.

DE: ENERO A SEPTIEMBRE DEL AÑO 2024

lunes, 14 octubre, 2024

10:44

Clasificación Programática	Aprobado	Ampliaciones / Reducciones	Modificado	Devengado	Pagado	Subejercicio
<b>Subsidios: Sector Social y Privado o Entidades Federativas y Municipios</b>						
<b>16 Pensiones y jubilaciones</b>	<b>73,547,083.65</b>	<b>-33,611,949.85</b>	<b>39,935,133.80</b>	<b>32,517,235.31</b>	<b>32,517,235.31</b>	<b>7,417,898.49</b>
Contribuir a la eficacia en la operatividad de las dependencias, con el debido compromiso institucional mediante procesos de desarrollo al personal, disminuyendo salvedades con atención oportuna.	37,023,970.01	0.00	37,023,970.01	32,517,235.31	32,517,235.31	4,506,734.70
Contribuir a la atención de las solicitudes de ampliación presupuestal de las Unidades Programáticas Presupuestarias mediante la asignación de recursos.	36,523,113.64	-33,611,949.85	2,911,163.79	0.00	0.00	2,911,163.79

**TOTAL**

**3,347,976,798.00 433,268,352.83 3,781,245,150.83 2,720,395,997.66 2,198,271,449.80 1,060,849,153.17**

ING. ALFONSO JESUS MARTINEZ ALCÁZAR

**PRESIDENTE MUNICIPAL**

C.P. SUSAN MELISSA VÁSQUEZ PÉREZ

**SINDICO MUNICIPAL**

LIC. HECTOR GÓMEZ TRUJILLO

**TESORERO MUNICIPAL**

ELABORÓ

MTRA. MARÍA DEL CARMEN LÓPEZ HERREJÓN


**CONTRALOR MUNICIPAL**



H. AYUNTAMIENTO CONSTITUCIONAL DE MORELIA



SINDICO MUNICIPAL MORELIA, MICH.



H. AYUNTAMIENTO CONSTITUCIONAL TESORERIA MUNICIPAL MORELIA MICH



H. AYUNTAMIENTO CONSTITUCIONAL DE MORELIA CONTRALORIA MUNICIPAL

"Bajo protesta de decir verdad, declaramos que este reporte y sus notas son razonablemente correctos, y son responsabilidad del emisor."



Identificación de Crédito o Instrumento	Contratación / Colocación	Amortización	Endeudamiento Neto
<b>Créditos Bancarios</b>			
BANCO NACIONAL DE OBRAS Y SERVICIOS PUBLICOS	29,695,262.95	29,695,262.95	0.00
BANCA AFIRME	160,000,000.00	160,000,000.00	0.00
<b>TOTAL CRÉDITOS BANCARIOS</b>	<b>189,695,262.95</b>	<b>189,695,262.95</b>	<b>0.00</b>
<b>Otros Instrumentos de Deuda</b>			
<b>TOTAL OTROS INSTRUMENTOS DE DEUDA</b>	<b>0.00</b>	<b>0.00</b>	<b>0.00</b>
<b>TOTAL</b>	<b>189,695,262.95</b>	<b>189,695,262.95</b>	<b>0.00</b>



H. AYUNTAMIENTO  
 CONSTITUCIONAL  
 DE MORELIA



SINDICO MUNICIPAL  
 MORELIA, MICH.



H. AYUNTAMIENTO  
 CONSTITUCIONAL  
 TESORERIA MUNICIPAL  
 MORELIA, MICH.



H. AYUNTAMIENTO  
 CONSTITUCIONAL DE  
 MORELIA  
 CONTRALORIA MUNICIPAL

ING. ALFONSO JESÚS MARTÍNEZ ALCÁZAR  
 PRESIDENTE MUNICIPAL

C.P. SUSAN MELISSA VÁSQUEZ PÉREZ  
 SINDICO MUNICIPAL

LIC. HÉCTOR GÓMEZ TRUJILLO  
 TESORERO MUNICIPAL

MTRA. MARÍA DEL CARMEN LÓPEZ HERREJÓN  
 CONTRALOR MUNICIPAL



Identificación de Crédito o Instrumento	Devengado	Pagado
<b>Créditos Bancarios</b>		
BANCO NACIONAL DE OBRAS Y SERVICIOS PUBLICOS	1,907,601.70	1,907,601.70
BANCA AFIRME	4,908,664.18	4,908,664.18
<b>TOTAL DE INTERESES DE CRÉDITOS BANCARIOS</b>	<b>6,816,265.88</b>	<b>6,816,265.88</b>
<b>Otros Instrumentos de Deuda</b>		
TOTAL OTROS INSTRUMENTOS DE DEUDA	0.00	0.00
<b>TOTAL</b>	<b>6,816,265.88</b>	<b>6,816,265.88</b>



**H. AYUNTAMIENTO  
 CONSTITUCIONAL  
 DE MORELIA**

*[Handwritten signature]*

ING. ALFONSO JESÚS MARTÍNEZ ALCÁZAR  
 PRESIDENTE MUNICIPAL



**SINDICO MUNICIPAL  
 MORELIA, MICH**

*[Handwritten signature]*

C. P. SUSAN MELISSA VÁSQUEZ PÉREZ  
 SINDICO MUNICIPAL



**H. AYUNTAMIENTO  
 CONSTITUCIONAL  
 TESORERIA MUNICIPAL  
 MORELIA, MICH**

*[Handwritten signature]*

LIC. HÉCTOR GÓMEZ TRUJILLO  
 TESORERO MUNICIPAL



**H. AYUNTAMIENTO  
 CONSTITUCIONAL DE  
 MORELIA  
 CONTRALORIA MUNICIPAL**

*[Handwritten signature]*

MTRA. MARÍA DEL CARMEN LÓPEZ HERREJÓN  
 CONTRALOR MUNICIPAL



MUNICIPIO DE MORELIA MICHOACÁN  
FORMATO DEL EJERCICIO Y DESTINO DE GASTO FEDERALIZADO Y REINTEGROS  
DEL 1 DE ENERO AL 30 DE SEPTIEMBRE DE 2024

PROGRAMA O FONDO	DESTINO DE LOS RECURSOS	EJERCICIO		REINTEGRO
		DEVENGADO	PAGADO	
FISM-DF 2024	POBLACIÓN RURAL Y URBANA EN CONDICIONES DE REZAGO SOCIAL Y POBREZA EXTREMA	95,456,555.95	95,456,555.95	0.00
FORTAMUN-DF 2024	COBERTURA MUNICIPAL	586,921,360.02	494,400,540.39	0.00
PARTICIPACIONES 2024	COBERTURA MUNICIPAL	949,241,651.50	932,052,217.94	0.00
REGULARIZACIÓN DE VEHÍCULOS USADOS DE PROCEDENCIA EXTRANJERA 2023	COBERTURA MUNICIPAL	4,151,301.33	4,151,301.33	0.00
FISM-DF 2023	POBLACIÓN RURAL Y URBANA EN CONDICIONES DE REZAGO SOCIAL Y POBREZA EXTREMA	0.00	0.00	3,075,758.00
FORTAMUN-DF 2023	COBERTURA MUNICIPAL	0.00	0.00	19,465.00
REGULARIZACIÓN DE VEHÍCULOS USADOS DE PROCEDENCIA EXTRANJERA 2022	COBERTURA MUNICIPAL	0.00	0.00	19,079.00
FIDEICOMISO PARA LA INFRAESTRUCTURA DE LOS ESTADOS 2022	COBERTURA MUNICIPAL	0.00	0.00	100,132.00
FISM-DF 2021	POBLACIÓN RURAL Y URBANA EN CONDICIONES DE REZAGO SOCIAL Y POBREZA EXTREMA	0.00	0.00	152.00
FORTAMUN-DF 2021	COBERTURA MUNICIPAL	0.00	0.00	67,082.00
FORTAMUN-DF 2020	COBERTURA MUNICIPAL	0.00	0.00	3,196.00
FISM-DF 2017	POBLACIÓN RURAL Y URBANA EN CONDICIONES DE REZAGO SOCIAL Y POBREZA EXTREMA	0.00	0.00	1,941,116.00
FONDO PROGRAMAS REGIONALES 2017	COBERTURA MUNICIPAL	0.00	0.00	266,370.00
PROGRAMA 3 X 1 MIGRANTES 2017	COBERTURA MUNICIPAL	0.00	0.00	500,146.00
FISM-DF 2016	POBLACIÓN RURAL Y URBANA EN CONDICIONES DE REZAGO SOCIAL Y POBREZA EXTREMA	0.00	0.00	1,210,089.00
INFRAESTRUCTURA VIVIENDA MORELIA 2016	COBERTURA MUNICIPAL	0.00	0.00	87,195.00
APOYO A LA VIVIENDA 2016	COBERTURA MUNICIPAL	0.00	0.00	967.00
FISM-DF 2015	POBLACIÓN RURAL Y URBANA EN CONDICIONES DE REZAGO SOCIAL Y POBREZA EXTREMA	0.00	0.00	588,695.00
FISM-DF 2014	POBLACIÓN RURAL Y URBANA EN CONDICIONES DE REZAGO SOCIAL Y POBREZA EXTREMA	0.00	0.00	3,268.00
FONDO DE CULTURA 2014	COBERTURA MUNICIPAL	0.00	0.00	29,339.00
PROYECTOS DE DESARROLLO REGIONAL 2014	COBERTURA MUNICIPAL	0.00	0.00	8,363.00
FISM-DF 2013	POBLACIÓN RURAL Y URBANA EN CONDICIONES DE REZAGO SOCIAL Y POBREZA EXTREMA	0.00	0.00	72,448.00

H. AYUNTAMIENTO  
CONSTITUCIONAL  
DE MORELIA

SINDICO MUNICIPAL  
MORELIA, MICH

ING. ALFONSO JESÚS MARTÍNEZ ALCÁZAR  
PRESIDENTE MUNICIPAL

C.P. SUSAN MELISSA VÁSQUEZ PÉREZ  
SINDICO MUNICIPAL

LIC. HÉCTOR GÓMEZ TRUJILLO  
TESORERO MUNICIPAL

MTRA. MARIA DEL CARMEN LÓPEZ HERREJÓN  
CONTRALOR MUNICIPAL

H. AYUNTAMIENTO  
CONSTITUCIONAL DE  
MORELIA  
CONTRALORIA MUNICIPAL



**MUNICIPIO DE MORELIA, MICH.**

Sistema de Contabilidad

Conciliación entre los Ingresos Presupuestarios y Contables

Del 1 de Enero al 30 de Septiembre de 2024

(Cifras en pesos)

lunes, 14 octubre, 2024

2:31 p.m.

Página 1 de 1

(Definitivo)

Concepto

Septiembre de 2024

<b>TOTAL DE INGRESOS PRESUPUESTARIOS</b>	<b>2,669,895,796.68</b>
<b>MÁS INGRESOS CONTABLES NO PRESUPUESTARIOS</b>	<b>0.00</b>
INGRESOS FINANCIEROS	0.00
INCREMENTO POR VARIACIÓN DE INVENTARIOS	0.00
DISMINUCIÓN DEL EXCESO DE ESTIMACIONES POR PÉRDIDA O DETERIORO U OBSOLESCENCIA	0.00
DISMINUCIÓN DEL EXCESO DE PROVISIONES	0.00
OTROS INGRESOS Y BENEFICIOS VARIOS	0.00
OTROS INGRESOS CONTABLES NO PRESUPUESTARIOS	0.00
<b>MENOS INGRESOS PRESUPUESTARIOS NO CONTABLES</b>	<b>0.00</b>
APROVECHAMIENTOS PATRIMONIALES	0.00
INGRESOS DERIVADOS DE FINANCIAMIENTOS	0.00
OTROS INGRESOS PRESUPUESTARIOS NO CONTABLES	0.00
<b>TOTAL DE INGRESOS CONTABLES</b>	<b>2,669,895,796.68</b>



**H. AYUNTAMIENTO  
CONSTITUCIONAL  
DE MORELIA**



**SINDICO MUNICIPAL  
MORELIA, MICH.**



**H. AYUNTAMIENTO  
CONSTITUCIONAL  
TESORERIA MUNICIPAL  
MORELIA, MICH.**



**H. AYUNTAMIENTO  
CONSTITUCIONAL DE  
MORELIA  
CONTRALORIA MUNICIPAL**

ING. ALFONSO JESÚS MARTÍNEZ ALCÁZAR  
PRESIDENTE MUNICIPAL

C.P. SUSAN MELISSA VÁSQUEZ PÉREZ  
SINDICO MUNICIPAL

LIC. HÉCTOR GÓMEZ TRUJILLO  
TESORERO MUNICIPAL

MTRA. MARÍA DEL CARMEN LÓPEZ HERREJÓN  
CONTRALOR MUNICIPAL



**MUNICIPIO DE MORELIA, MICH.**

Sistema de Contabilidad

Conciliación entre los Egresos Presupuestarios y los Gastos Contables

Del 1 de Enero al 30 de Septiembre de 2024

(Cifras en pesos)

lunes, 14 octubre, 2024

2:33 p.m.

Página 1 de 1

(Definitivo)

Concepto

Septiembre de 2024

**TOTAL DE EGRESOS PRESUPUESTARIOS**

**2,720,395,997.66**

**MENOS EGRESOS PRESUPUESTARIOS NO CONTABLES**

**576,292,618.59**

- MATERIAS PRIMAS Y MATERIALES DE PRODUCCIÓN Y COMERCIALIZACIÓN
- MATERIALES Y SUMINISTROS
- MOBILIARIO Y EQUIPO DE ADMINISTRACIÓN
- MOBILIARIO Y EQUIPO EDUCACIONAL Y RECREATIVO
- EQUIPO E INSTRUMENTAL MÉDICO Y DE LABORATORIO
- VEHÍCULOS Y EQUIPO DE TRANSPORTE
- EQUIPO DE DEFENSA Y SEGURIDAD
- MAQUINARIA, OTROS EQUIPOS Y HERRAMIENTAS
- ACTIVOS BIOLÓGICOS
- BIENES INMUEBLES
- ACTIVOS INTANGIBLES
- OBRA PÚBLICA EN BIENES DE DOMINIO PÚBLICO
- OBRA PÚBLICA EN BIENES PROPIOS
- ACCIONES Y PARTICIPACIONES DE CAPITAL
- COMPRA DE TÍTULOS Y VALORES
- CONCESIÓN DE PRÉSTAMOS
- INVERSIONES EN FIDEICOMISOS, MANDATOS Y OTROS ANÁLOGOS
- PROVISIONES PARA CONTINGENCIAS Y OTRAS EROGACIONES ESPECIALES
- AMORTIZACIÓN DE LA DEUDA PÚBLICA
- ADEUDOS DE EJERCICIOS FISCALES ANTERIORES (ADEFAS)
- OTROS EGRESOS PRESUPUESTALES NO CONTABLES

0.00  
0.00  
35,109,544.32  
1,820,834.07  
51,842.97  
19,288,315.48  
0.00  
1,632,965.67  
0.00  
2,600,000.00  
0.00  
279,324,445.10  
46,389,231.50  
0.00  
0.00  
0.00  
0.00  
0.00  
189,695,262.95  
0.00  
380,176.53

**MÁS GASTOS CONTABLES NO PRESUPUESTALES**

**109,307,343.75**

- ESTIMACIONES, DEPRECIACIONES, DETERIOROS, OBSOLESCENCIA Y AMORTIZACIONES
- PROVISIONES
- DISMINUCIÓN DE INVENTARIOS
- OTROS GASTOS
- INVERSIÓN PÚBLICA NO CAPITALIZABLE
- MATERIALES Y SUMINISTROS (CONSUMOS)
- OTROS GASTOS CONTABLES NO PRESUPUESTALES

58,425,804.77  
0.00  
0.00  
0.00  
50,881,538.98  
0.00  
0.00

**TOTAL DE GASTOS CONTABLES**

**2,253,410,722.82**



**H. AYUNTAMIENTO  
CONSTITUCIONAL  
DE MORELIA**



**SINDICO MUNICIPAL  
MORELIA, MICH.**



**H. AYUNTAMIENTO  
CONSTITUCIONAL  
TESORERIA MUNICIPAL  
MORELIA, MICH.**



**H. AYUNTAMIENTO  
CONSTITUCIONAL DE  
MORELIA  
CONTRALORIA MUNICIPAL**

ING. ALFONSO JESÚS MARTÍNEZ ALCÁZAR  
PRESIDENTE MUNICIPAL

C.P. SUSAN MELISSA VÁSQUEZ PÉREZ  
SINDICO MUNICIPAL

LIC. HÉCTOR GÓMEZ TRUJILLO  
TESORERO MUNICIPAL

MTRA. MARÍA DEL CARMEN LÓPEZ HERREJÓN  
CONTRALOR MUNICIPAL

**MUNICIPIO DE MORELIA, MICH.**

Sistema de Contabilidad

Estado de Situación Financiera Detallado - LDF

Al 31 de diciembre de 2023 y al 30 de Septiembre de 2024

(Pesos)

lunes, 14 octubre, 2024

2:38 p.m.

Página 1 de 2

(Definitivo)

Concepto	Septiembre 2024	Diciembre 2023	Concepto	Septiembre 2024	Diciembre 2023
<b>ACTIVO</b>			<b>PASIVO</b>		
<b>ACTIVO CIRCULANTE</b>			<b>PASIVO CIRCULANTE</b>		
EFFECTIVO Y EQUIVALENTES			CUENTAS POR PAGAR A CORTO PLAZO		
EFFECTIVO	1,951,138.34	671,920.83	SERVICIOS PERSONALES POR PAGAR A CORTO PLAZO	7,350,845.27	6,252,933.50
BANCOS/TESORERÍA	42,694,923.07	73,101,582.82	PROVEEDORES POR PAGAR A CORTO PLAZO	424,772,843.62	381,580,621.44
BANCOS/DEPENDENCIAS Y OTROS	0.00	0.00	CONTRATISTAS POR OBRAS PÚBLICAS POR PAGAR A CORTO PLAZO	283,760,420.63	265,318,194.49
INVERSIONES TEMPORALES (HASTA 3 MESES)	556,380.00	0.00	PARTICIPACIONES Y APORTACIONES POR PAGAR A CORTO PLAZO	0.00	0.00
FONDOS CON AFECTACIÓN ESPECÍFICA	0.00	0.00	TRANSFERENCIAS OTORGADAS POR PAGAR A CORTO PLAZO	0.00	0.00
DEPÓSITOS DE FONDOS DE TERCEROS EN GARANTÍA Y/O ADMINISTRAC	0.00	0.00	INTERESES, COMISIONES Y OTROS GASTOS DE LA DEUDA PÚBLICA POR	0.00	0.00
OTROS EFFECTIVOS Y EQUIVALENTES	0.00	0.00	RETENCIONES Y CONTRIBUCIONES POR PAGAR A CORTO PLAZO	31,353,784.37	61,757,103.62
	45,202,441.41	73,773,503.65	DEVOLUCIONES DE LA LEY DE INGRESOS POR PAGAR A CORTO PLAZO	0.00	0.00
DERECHOS A RECIBIR EFFECTIVO O EQUIVALENTES			OTRAS CUENTAS POR PAGAR A CORTO PLAZO	38,528,261.85	51,507,181.17
INVERSIONES FINANCIERAS DE CORTO PLAZO	0.00	0.00		785,766,155.74	766,416,034.22
CUENTAS POR COBRAR A CORTO PLAZO	215,683.46	215,736.46	DOCUMENTOS POR PAGAR A CORTO PLAZO		
DEUDORES DIVERSOS POR COBRAR A CORTO PLAZO	50,490,202.07	50,996,229.67	DOCUMENTOS COMERCIALES POR PAGAR A CORTO PLAZO	0.00	0.00
INGRESOS POR RECUPERAR A CORTO PLAZO	0.00	0.00	DOCUMENTOS CON CONTRATISTAS POR OBRAS PÚBLICAS POR PAGAR /	0.00	0.00
DEUDORES POR ANTIPOPOSICIONES DE LA TESORERÍA A CORTO PLAZO	0.00	0.00	OTROS DOCUMENTOS POR PAGAR A CORTO PLAZO	0.00	160,000,000.00
PRÉSTAMOS OTORGADOS A CORTO PLAZO	0.00	0.00		0.00	160,000,000.00
OTROS DERECHOS A RECIBIR EFFECTIVO O EQUIVALENTES A CORTO PLA	0.00	0.00	PORCIÓN A CORTO PLAZO DE LA DEUDA PÚBLICA A LARGO PLAZO		
	50,705,885.53	51,211,966.13	PORCIÓN A CORTO PLAZO DE LA DEUDA PÚBLICA INTERNA	0.00	0.00
DERECHOS A RECIBIR BIENES O SERVICIOS			PORCIÓN A CORTO PLAZO DE LA DEUDA PÚBLICA EXTERNA	0.00	0.00
ANTICIPO A PROVEEDORES POR ADQUISICIÓN DE BIENES Y PRESTACIÓ	0.00	0.00	PORCIÓN A CORTO PLAZO DE ARRENDAMIENTO FINANCIERO	0.00	0.00
ANTICIPO A PROVEEDORES POR ADQUISICIÓN DE BIENES INMUEBLES Y	0.00	0.00		0.00	0.00
ANTICIPO A PROVEEDORES POR ADQUISICIÓN DE BIENES INTANGIBLES /	0.00	0.00	TÍTULOS Y VALORES A CORTO PLAZO		
ANTICIPO A CONTRATISTAS POR OBRAS PÚBLICAS A CORTO PLAZO	0.00	0.00	TÍTULOS Y VALORES DE LA DEUDA PÚBLICA INTERNA A CORTO PLAZO	0.00	0.00
OTROS DERECHOS A RECIBIR BIENES O SERVICIOS A CORTO PLAZO	0.00	0.00	TÍTULOS Y VALORES DE LA DEUDA PÚBLICA EXTERNA A CORTO PLAZO	0.00	0.00
	0.00	0.00		0.00	0.00
INVENTARIOS			PASIVOS DIFERIDOS A CORTO PLAZO		
INVENTARIO DE MERCANCIAS PARA VENTA	0.00	0.00	INGRESOS COBRADOS POR ADELANTADO A CORTO PLAZO	0.00	0.00
INVENTARIO DE MERCANCIAS TERMINADAS	0.00	0.00	INTERESES COBRADOS POR ADELANTADO A CORTO PLAZO	0.00	0.00
INVENTARIO DE MERCANCIAS EN PROCESO DE ELABORACIÓN	0.00	0.00	OTROS PASIVOS DIFERIDOS A CORTO PLAZO	0.00	0.00
INVENTARIO DE MATERIAS PRIMAS, MATERIALES Y SUMINISTROS PARA F	0.00	0.00		0.00	0.00
BIENES EN TRÁNSITO	0.00	0.00	FONDOS Y BIENES DE TERCEROS EN GARANTÍA Y/O ADMINISTRACIÓN A C		
	0.00	0.00	FONDOS EN GARANTÍA A CORTO PLAZO	25,359.92	25,359.92
ALMACENES			FONDOS EN ADMINISTRACIÓN A CORTO PLAZO	0.00	0.00
ALMACÉN DE MATERIALES Y SUMINISTROS DE CONSUMO	8,123,476.63	5,964,803.37	FONDOS CONTINGENTES A CORTO PLAZO	0.00	0.00
	8,123,476.63	5,964,803.37	FONDOS DE FIDEICOMISOS, MANDATOS Y CONTRATOS ANÁLOGOS A COF	0.00	0.00
ESTIMACIÓN POR PÉRDIDA O DETERIORO DE ACTIVOS CIRCULANTES			OTROS FONDOS DE TERCEROS EN GARANTÍA Y/O ADMINISTRACIÓN A CC	0.00	0.00
ESTIMACIONES PARA CUENTAS INCOBRABLES POR DERECHOS A RECIBI	0.00	0.00	VALORES Y BIENES EN GARANTÍA A CORTO PLAZO	0.00	0.00
ESTIMACIÓN POR DETERIORO DE INVENTARIOS	0.00	0.00		25,359.92	25,359.92
	0.00	0.00	PROVISIONES A CORTO PLAZO		
OTROS ACTIVOS CIRCULANTES			PROVISIÓN PARA DEMANDAS Y JUICIOS A CORTO PLAZO	0.00	0.00
VALORES EN GARANTÍA	11,900,000.00	11,900,000.00	PROVISIÓN PARA CONTINGENCIAS A CORTO PLAZO	0.00	0.00
BIENES EN GARANTÍA (EXCLUYE DEPÓSITOS DE FONDOS)	0.00	0.00	OTRAS PROVISIONES A CORTO PLAZO	0.00	0.00
BIENES DERIVADOS DE EMBARGOS, DECOMISOS, ASEGURAMIENTOS Y I	10,589,168.91	10,589,168.91		0.00	0.00
ADQUISICIÓN CON FONDOS DE TERCEROS	0.00	0.00	OTROS PASIVOS A CORTO PLAZO		
	22,489,168.91	22,489,168.91	INGRESOS POR CLASIFICAR	0.00	0.00
TOTAL DE ACTIVO CIRCULANTE	\$126,520,972.48	\$153,439,442.06	RECAUDACIÓN POR PARTICIPAR	0.00	0.00
			OTROS PASIVOS CIRCULANTES	0.00	0.00
				0.00	0.00
<b>ACTIVO NO CIRCULANTE</b>			TOTAL DE PASIVO CIRCULANTE	\$785,791,515.66	\$926,441,394.14
INVERSIONES FINANCIERAS A LARGO PLAZO	200.00	200.00	<b>PASIVO NO CIRCULANTE</b>		
DERECHOS A RECIBIR EFFECTIVO O EQUIVALENTES A LARGO PLAZO	18,697,573.45	18,697,573.45	CUENTAS POR PAGAR A LARGO PLAZO	0.00	0.00
BIENES INMUEBLES, INFRAESTRUCTURA Y CONSTRUCCIONES EN PROC	9,247,167,354.23	9,092,659,055.28	DOCUMENTOS POR PAGAR A LARGO PLAZO	0.00	0.00
BIENES MUEBLES	710,624,825.43	661,071,165.39	DEUDA PÚBLICA A LARGO PLAZO	0.00	29,695,262.95
ACTIVOS INTANGIBLES	2,902,527.04	2,917,560.64	PASIVOS DIFERIDOS A LARGO PLAZO	0.00	0.00
DEPRECIACIÓN, DETERIORO Y AMORTIZACIÓN ACUMULADA DE BIENES	-633,848,712.42	-563,951,406.50	FONDOS Y BIENES DE TERCEROS EN GARANTÍA Y/O ADMINISTRACIÓN A	0.00	0.00
ACTIVOS DIFERIDOS	3,279,792.51	2,899,615.98			
ESTIMACIÓN POR PÉRDIDA O DETERIORO DE ACTIVOS NO CIRCULANTE	0.00	0.00			



MUNICIPIO DE MORELIA, MICH.

Sistema de Contabilidad

Estado de Situación Financiera Detallado - LDF

Al 31 de diciembre de 2023 y al 30 de Septiembre de 2024

(Pesos)

lunes, 14 octubre, 2024

2:38 p.m.

Página 2 de 2

(Definitivo)

Concepto	Septiembre 2024	Diciembre 2023	Concepto	Septiembre 2024	Diciembre 2023
OTROS ACTIVOS NO CIRCULANTES	0.00	0.00	PROVISIONES A LARGO PLAZO	0.00	0.00
TOTAL DE ACTIVO NO CIRCULANTE	\$9,348,823,560.24	\$9,214,293,764.24	TOTAL DE PASIVO NO CIRCULANTE	\$0.00	\$29,695,262.95
<b>TOTAL DE ACTIVO</b>	<b>\$9,475,344,532.72</b>	<b>\$9,367,733,206.30</b>	<b>TOTAL DE PASIVO</b>	<b>\$785,791,515.66</b>	<b>\$956,136,657.09</b>
<b>HACIENDA PÚBLICA/PATRIMONIO</b>					
<b>HACIENDA PÚBLICA/PATRIMONIO CONTRIBUIDO</b>					
APORTACIONES	1,293,232,176.66	1,326,929,733.19			
DONACIONES DE CAPITAL	659,399,821.03	615,359,800.01			
ACTUALIZACIÓN DE LA HACIENDA PÚBLICA/PATRIMONIO	0.00	0.00			
	1,952,631,997.69	1,942,289,533.20			
<b>HACIENDA PÚBLICA/PATRIMONIO GENERADO</b>					
RESULTADOS DEL EJERCICIO (AHORRO/DESAHORRO)	416,485,073.86	-194,785,089.66			
RESULTADOS DE EJERCICIOS ANTERIORES	369,293,721.64	717,676,558.78			
REVALUOS	5,936,713,470.73	5,936,713,470.73			
RESERVAS	14,428,753.14	9,702,076.16			
RECTIFICACIONES DE RESULTADOS DE EJERCICIOS ANTERIORES	0.00	0.00			
	6,736,921,019.37	6,469,307,016.01			
<b>EXCESO O INSUFICIENCIA EN LA ACTUALIZACIÓN DE LA HACIENDA PÚBLICA</b>					
RESULTADO POR POSICIÓN MONETARIA	0.00	0.00			
RESULTADO POR TENENCIA DE ACTIVOS NO MONETARIOS	0.00	0.00			
	0.00	0.00			
<b>TOTAL DE HACIENDA PÚBLICA/PATRIMONIO</b>	<b>\$8,689,553,017.06</b>	<b>\$8,411,596,549.21</b>			
<b>TOTAL DE PASIVO Y HACIENDA PÚBLICA/PATRIMONIO</b>	<b>\$9,475,344,532.72</b>	<b>\$9,367,733,206.30</b>			



H. AYUNTAMIENTO  
CONSTITUCIONAL  
DE MORELIA

ING. ALFONSO JESÚS MARTÍNEZ ALCÁZAR  
PRESIDENTE MUNICIPAL



SINDICO MUNICIPAL  
MORELIA, MICH.

C. P. SUSAN MELISSA VÁSQUEZ PÉREZ  
SINDICO MUNICIPAL



H. AYUNTAMIENTO  
CONSTITUCIONAL  
TESORERIA MUNICIPAL  
MORELIA, MICH.

LIC. HÉCTOR GÓMEZ TRUJILLO  
TESORERO MUNICIPAL



H. AYUNTAMIENTO  
CONSTITUCIONAL DE  
MORELIA  
CONTRALORIA MUNICIPAL

MTRA. MARÍA DEL CARMEN LÓPEZ HERBERÓN  
CONTRALOR MUNICIPAL



**MUNICIPIO DE MORELIA, MICH.**  
 Sistema de Contabilidad  
 Informe Analítico de la Deuda Pública y Otros Pasivos- LDF  
 Del 1 de enero al 30 de Septiembre de 2024  
 (Pesos)

lunes, 14 octubre, 2024  
 2:39 p.m.  
 Página 1 de 1  
 (Definitivo)

Denominación de la Deuda Pública y Otros Pasivos	Saldo al 31 de diciembre de 2023	Disposiciones del Periodo	Amortizaciones del Periodo	Revaluaciones, Reclasificaciones y Otros Ajustes	Saldo Final del Periodo	Pago de Intereses del Periodo	Pago de Comisiones y demás costos asociados durante el Periodo
DEUDA PÚBLICA	189,695,262.95	0.00	189,695,262.95	0.00	0.00	6,816,265.88	0.00
CORTO PLAZO	160,000,000.00	0.00	160,000,000.00	0.00	0.00	0.00	0.00
INSTITUCIONES DE CRÉDITO	160,000,000.00	0.00	160,000,000.00	0.00	0.00	0.00	0.00
TÍTULOS Y VALORES	0.00	0.00	0.00	0.00	0.00	0.00	0.00
ARRENDAMIENTOS FINANCIEROS	0.00	0.00	0.00	0.00	0.00	0.00	0.00
LARGO PLAZO	29,695,262.95	0.00	29,695,262.95	0.00	0.00	6,816,265.88	0.00
INSTITUCIONES DE CRÉDITO	29,695,262.95	0.00	29,695,262.95	0.00	0.00	6,816,265.88	0.00
TÍTULOS Y VALORES	0.00	0.00	0.00	0.00	0.00	0.00	0.00
ARRENDAMIENTOS FINANCIEROS	0.00	0.00	0.00	0.00	0.00	0.00	0.00
OTROS PASIVOS	766,441,394.14	2,911,912,217.16	2,892,562,095.64	0.00	785,791,515.66	0.00	0.00
<b>TOTAL DE LA DEUDA PÚBLICA Y OTROS PASIVOS</b>	<b>956,136,657.09</b>	<b>2,911,912,217.16</b>	<b>3,082,257,358.59</b>	<b>0.00</b>	<b>785,791,515.66</b>	<b>6,816,265.88</b>	<b>0.00</b>
DEUDA CONTINGENTE 1 (INFORMATIVO)	0.00	0.00	0.00	0.00	0.00	0.00	0.00
DEUDA CONTINGENTE 1	0.00	0.00	0.00	0.00	0.00	0.00	0.00
DEUDA CONTINGENTE 2	0.00	0.00	0.00	0.00	0.00	0.00	0.00
VALOR DE INSTRUMENTOS BONO CUPÓN CERO 2 (INFORMATIVO)	0.00	0.00	0.00	0.00	0.00	0.00	0.00
INSTRUMENTO BONO CUPÓN CERO 1	0.00	0.00	0.00	0.00	0.00	0.00	0.00
INSTRUMENTO BONO CUPÓN CERO 2	0.00	0.00	0.00	0.00	0.00	0.00	0.00

Obligaciones a Corto Plazo	Monto Contratado	Plazo Pactado	Tasa de Interes	Comisiones y Costos Relacionados	Tasa Efectiva
<b>OBLICACIONES A CORTO PLAZO (INFORMATIVO)</b>					
CRÉDITO 1 (AFIRME)	180,000,000.00	12 MESES	11.87	0.00	11.87
CRÉDITO 2 (AFIRME)	105,000,000.00	7 MESES	11.99	0.00	11.99
CRÉDITO 3 (AFIRME)	37,000,000.00	5 MESES	12.30	0.00	12.30



H. AYUNTAMIENTO  
 CONSTITUCIONAL  
 DE MORELIA

ING. ALFONSO JESÚS MARTÍNEZ ALCÁZAR  
 PRESIDENTE MUNICIPAL



SINDICO MUNICIPAL  
 MORELIA, MICH.

C.P. SUSAN MELISSA VÁSQUEZ PÉREZ  
 SINDICO MUNICIPAL



H. AYUNTAMIENTO  
 CONSTITUCIONAL  
 TESORERIA MUNICIPAL  
 MORELIA, MICH.

LIC. HÉCTOR GÓMEZ TRUJILLO  
 TESORERO MUNICIPAL



H. AYUNTAMIENTO  
 CONSTITUCIONAL DE  
 MORELIA  
 CONTRALORIA MUNICIPAL

MTRA. MARÍA DEL CARMEN LÓPEZ HERREJÓN  
 CONTRALOR MUNICIPAL



MUNICIPIO DE MORELIA, MICH.  
TESORERIA MUNICIPAL  
Informe Analítico de Obligaciones Diferentes de Financiamientos – LDF  
Del 1 de enero al 30 de Septiembre de 2024  
(Pesos)

Denominación de las Obligaciones Diferentes de Financiamiento (c)	Fecha del Contrato (d)	Fecha de inicio de operación del proyecto (e)	Fecha de vencimiento (f)	Monto de la inversión pactado (g)	Plazo pactado (h)	Monto promedio mensual del pago de la contraprestación (i)	Monto promedio mensual del pago de la contraprestación correspondiente al pago de inversión (j)	Monto pagado de la inversión al 30 de Septiembre de 2024 (k)	Monto pagado de la inversión actualizado al 30 de Septiembre de 2024 (l)	Saldo pendiente por pagar de la inversión al 30 de Septiembre de 2024 (m = g - l)
<b>A. Asociaciones Público Privadas (APP's) (A=a+b+c+d)</b> a) APP 1 b) APP 2 c) APP 3 d) APP XX <b>B. Otros Instrumentos (B=a+b+c+d)</b> a) Otro Instrumento 1 b) Otro Instrumento 2 c) Otro Instrumento 3 d) Otro Instrumento XX <b>C. Total de Obligaciones Diferentes de Financiamiento (C=A+B)</b>										

**NO APLICA**



H. AYUNTAMIENTO  
CONSTITUCIONAL  
DE MORELIA

ING. ALFONSO JESUS MARTINEZ ALCAZAR  
PRESIDENTE MUNICIPAL



SINDICO MUNICIPAL  
MORELIA, MICH.

C.P. SUSAN MELISSA VASQUEZ PEREZ  
SINDICO MUNICIPAL



H. AYUNTAMIENTO  
CONSTITUCIONAL  
TESORERIA MUNICIPAL  
MORELIA, MICH.

LIC. HECTOR GOMEZ TRUJILLO  
TESORERO MUNICIPAL



H. AYUNTAMIENTO  
CONSTITUCIONAL DE  
MORELIA  
CONTRALORIA MUNICIPAL

MTRA. MARIA DEL CARMEN LOPEZ HERREJON  
CONTRALOR MUNICIPAL

"Bajo protesta de decir verdad, declaramos que este reporte y sus notas son razonablemente correctos, y son responsabilidad del emisor."

**MUNICIPIO DE MORELIA, MICH.**  
**Balance Presupuestario - LDF**  
**Del 1 de enero al 30 de Septiembre de 2024**

Concepto (c)	Estimado/ Aprobado	Devengado	Recaudado/ Pagado
<b>A. Ingresos Totales (A = A1+A2+A3)</b>	3,195,281,535.05	2,480,200,533.73	2,480,200,533.73
A1. Ingresos de Libre Disposición	2,220,645,543.00	1,949,745,486.73	1,949,745,486.73
A2. Transferencias Federales Etiquetadas	1,127,331,255.00	720,150,309.95	720,150,309.95
A3. Financiamiento Neto	-152,695,262.95	-189,695,262.95	-189,695,262.95
<b>B. Egresos Presupuestarios<sup>1</sup> (B = B1+B2)</b>	3,195,281,535.05	2,530,700,734.71	2,008,576,186.85
B1. Gasto No Etiquetado (sin incluir Amortización de la Deuda Pública)	2,097,645,543.00	1,873,606,780.38	1,444,003,052.15
B2. Gasto Etiquetado (sin incluir Amortización de la Deuda Pública)	1,097,635,992.05	657,093,954.33	564,573,134.70
<b>C. Remanentes del Ejercicio Anterior (C = C1 + C2)</b>	0.00	0.00	0.00
C1. Remanentes de Ingresos de Libre Disposición aplicados en el periodo	0.00	0.00	0.00
C2. Remanentes de Transferencias Federales Etiquetadas aplicados en el periodo	0.00	0.00	0.00
<b>I. Balance Presupuestario (I = A - B + C)</b>	0.00	-50,500,200.98	471,624,346.88
<b>II. Balance Presupuestario sin Financiamiento Neto (II = I - A3)</b>	152,695,262.95	139,195,061.97	661,319,609.83
<b>III. Balance Presupuestario sin Financiamiento Neto y sin Remanentes del Ejercicio Anterior (III= II - C)</b>	152,695,262.95	139,195,061.97	661,319,609.83

Concepto	Aprobado	Devengado	Pagado
<b>E. Intereses, Comisiones y Gastos de la Deuda (E = E1+E2)</b>	5,812,790.88	6,816,265.88	6,816,265.88
E1. Intereses, Comisiones y Gastos de la Deuda con Gasto No Etiquetado	3,905,189.18	4,908,664.18	4,908,664.18
E2. Intereses, Comisiones y Gastos de la Deuda con Gasto Etiquetado	1,907,601.70	1,907,601.70	1,907,601.70
<b>IV. Balance Primario (IV = III + E)</b>	<b>158,508,053.83</b>	<b>146,011,327.85</b>	<b>668,135,875.71</b>

Concepto	Estimado/ Aprobado	Devengado	Recaudado/ Pagado
<b>F. Financiamiento (F = F1 + F2)</b>	0.00	0.00	0.00
F1. Financiamiento con Fuente de Pago de Ingresos de Libre Disposición	0.00	0.00	0.00
F2. Financiamiento con Fuente de Pago de Transferencias Federales Etiquetadas	0.00	0.00	0.00
<b>G. Amortización de la Deuda (G = G1 + G2)</b>	152,695,262.95	189,695,262.95	189,695,262.95
G1. Amortización de la Deuda Pública con Gasto No Etiquetado	123,000,000.00	160,000,000.00	160,000,000.00
G2. Amortización de la Deuda Pública con Gasto Etiquetado	29,695,262.95	29,695,262.95	29,695,262.95
<b>A3. Financiamiento Neto (A3 = F - G)</b>	<b>-152,695,262.95</b>	<b>-189,695,262.95</b>	<b>-189,695,262.95</b>

Concepto	Estimado/ Aprobado	Devengado	Recaudado/ Pagado
A1. Ingresos de Libre Disposición	2,220,645,543.00	1,949,745,486.73	1,949,745,486.73
A3.1 Financiamiento Neto con Fuente de Pago de Ingresos de Libre Disposición (A3.1 = F1 - G1)	-123,000,000.00	-160,000,000.00	-160,000,000.00
F1. Financiamiento con Fuente de Pago de Ingresos de Libre Disposición	0.00	0.00	0.00
G1. Amortización de la Deuda Pública con Gasto No Etiquetado	123,000,000.00	160,000,000.00	160,000,000.00
B1. Gasto No Etiquetado (sin incluir Amortización de la Deuda Pública)	2,097,645,543.00	1,873,606,780.38	1,444,003,052.15
C1. Remanentes de Ingresos de Libre Disposición aplicados en el periodo	0.00	0.00	0.00
<b>V. Balance Presupuestario de Recursos Disponibles (V = A1 + A3.1 - B1 + C1)</b>	<b>0.00</b>	<b>-83,861,293.65</b>	<b>345,742,434.58</b>
<b>VI. Balance Presupuestario de Recursos Disponibles sin Financiamiento Neto (VI = V - A3.1)</b>	<b>123,000,000.00</b>	<b>76,138,706.35</b>	<b>505,742,434.58</b>

Concepto	Estimado/ Aprobado	Devengado	Recaudado/ Pagado
A2. Transferencias Federales Etiquetadas	1,127,331,255.00	720,150,309.95	720,150,309.95
A3.2 Financiamiento Neto con Fuente de Pago de Transferencias Federales Etiquetadas (A3.2 = F2 - G2)	-29,695,262.95	-29,695,262.95	-29,695,262.95
F2. Financiamiento con Fuente de Pago de Transferencias Federales Etiquetadas	29,695,262.95	29,695,262.95	29,695,262.95
G2. Amortización de la Deuda Pública con Gasto Etiquetado			
B2. Gasto Etiquetado (sin incluir Amortización de la Deuda Pública)	1,097,635,992.05	657,093,954.33	564,573,134.70
C2. Remanentes de Transferencias Federales Etiquetadas aplicados en el periodo	0.00	0.00	0.00
<b>VII. Balance Presupuestario de Recursos Etiquetados (VII = A2 + A3.2 - B2 + C2)</b>	<b>0.00</b>	<b>33,361,092.67</b>	<b>125,881,912.30</b>
<b>VIII. Balance Presupuestario de Recursos Etiquetados sin Financiamiento Neto (VIII = VII - A3.2)</b>	<b>29,695,262.95</b>	<b>63,056,355.62</b>	<b>155,577,175.25</b>



**MUNICIPIO DE MORELIA, MICH.**  
 Sistema de Contabilidad  
 Estado Analítico de Ingresos Detallado- LDF  
 Del 1 de enero al 30 de Septiembre de 2024  
 (Pesos)

lunes, 14 octubre, 2024  
 2:44 p.m.  
 Página 1 de 2  
 (Definitivo)

Concepto	Estimado	Ampliaciones/Reducciones	Modificado	Devengado	Recaudado	Diferencia (Recaudado - Estimado)
<b>INGRESOS DE LIBRE DISPOSICIÓN</b>						
IMPUESTOS	769,470,249.00	274,679,474.31	1,044,149,723.31	737,159,718.87	737,159,718.87	-32,310,530.13
CUOTAS Y APORTACIONES DE SEGURIDAD SOCIAL	0.00	0.00	0.00	0.00	0.00	0.00
CONTRIBUCIONES DE MEJORAS	0.00	0.00	0.00	44,228.47	44,228.47	44,228.47
DERECHOS	274,803,254.00	20,000,000.00	294,803,254.00	240,623,002.10	240,623,002.10	-34,180,251.90
PRODUCTOS	20,598,500.00	0.00	20,598,500.00	1,265,100.68	1,265,100.68	-19,333,399.32
APROVECHAMIENTOS	29,510,056.00	112,836,914.37	142,346,970.37	40,177,983.75	40,177,983.75	10,667,927.75
INGRESOS POR VENTAS DE BIENES Y PRESTACIÓN DE SERVICIOS	0.00	0.00	0.00	0.00	0.00	0.00
PARTICIPACIONES	1,109,821,729.00	2,599,355.00	1,112,421,084.00	919,064,804.17	919,064,804.17	-190,756,924.83
FONDO GENERAL DE PARTICIPACIONES	718,550,210.00	16,701,080.00	735,251,290.00	592,657,426.25	592,657,426.25	-125,892,783.75
FONDO DE FOMENTO MUNICIPAL	197,464,964.00	167,566.00	197,632,530.00	156,871,406.76	156,871,406.76	-40,593,557.24
FONDO DE FISCALIZACIÓN Y RECAUDACIÓN	34,443,293.00	-54,312.00	34,388,981.00	24,064,306.12	24,064,306.12	-10,378,986.88
FONDO DE COMPENSACIÓN	14,043,389.00	-14,043,389.00	0.00	0.00	0.00	-14,043,389.00
FONDO DE EXTRACCIÓN DE HIDROCARBUROS	0.00	0.00	0.00	0.00	0.00	0.00
IMPUESTO ESPECIAL SOBRE PRODUCCIÓN Y SERVICIOS	17,952,908.00	-171,590.00	17,781,318.00	10,655,910.35	10,655,910.35	-7,296,997.65
0.136% DE LA RECAUDACIÓN FEDERAL PARTICIPABLE	0.00	0.00	0.00	0.00	0.00	0.00
3.17% SOBRE EXTRACCIÓN DE PETRÓLEO	0.00	0.00	0.00	0.00	0.00	0.00
GASOLINAS Y DIÉSEL	28,571,836.00	0.00	28,571,836.00	16,718,981.22	16,718,981.22	-11,852,854.78
FONDO DEL IMPUESTO SOBRE LA RENTA	98,795,129.00	0.00	98,795,129.00	118,096,773.47	118,096,773.47	19,301,644.47
FONDO DE ESTABILIZACIÓN DE LOS INGRESOS DE LAS ENTIDADES FEDERATIVAS	0.00	0.00	0.00	0.00	0.00	0.00
INCENTIVOS DERIVADOS DE LA COLABORACIÓN FISCAL	15,914,008.00	60,529.00	15,974,537.00	11,179,700.63	11,179,700.63	-4,734,307.37
TENENCIA O USO DE VEHÍCULOS	0.00	0.00	0.00	0.00	0.00	0.00
FONDO DE COMPENSACIÓN ISAN	2,182,591.00	464.00	2,183,055.00	1,637,252.86	1,637,252.86	-545,338.14
IMPUESTO SOBRE AUTOMÓVILES NUEVOS	10,902,297.00	2,321.00	10,904,618.00	6,516,807.54	6,516,807.54	-4,385,489.46
FONDO DE COMPENSACIÓN DE REPECOS-INTERMEDIOS	0.00	0.00	0.00	0.00	0.00	0.00
OTROS INCENTIVOS ECONÓMICOS	2,829,120.00	57,744.00	2,886,864.00	3,025,640.23	3,025,640.23	196,520.23
TRANSFERENCIAS Y ASIGNACIONES	0.00	0.00	0.00	0.00	0.00	0.00
CONVENIOS	0.00	0.00	0.00	0.00	0.00	0.00
OTROS CONVENIOS Y SUBSIDIOS	0.00	0.00	0.00	0.00	0.00	0.00
OTROS INGRESOS DE LIBRE DISPOSICIÓN	117,694,879.00	2,697,875.00	120,392,754.00	369,062.21	369,062.21	-117,325,816.79
PARTICIPACIONES EN INGRESOS LOCALES	117,694,879.00	2,697,875.00	120,392,754.00	369,062.21	369,062.21	-117,325,816.79
OTROS INGRESOS DE LIBRE DISPOSICIÓN	0.00	0.00	0.00	0.00	0.00	0.00
<b>TOTAL DE INGRESOS DE LIBRE DISPOSICIÓN</b>	<b>2,337,812,675.00</b>	<b>412,874,147.68</b>	<b>2,750,686,822.68</b>	<b>1,949,883,600.88</b>	<b>1,949,883,600.88</b>	<b>-387,929,074.12</b>
<b>INGRESOS EXCEDENTES DE INGRESOS DE LIBRE DISPOSICIÓN</b>						<b>-387,929,074.12</b>
<b>TRANSFERENCIAS FEDERALES ETIQUETADAS</b>						
<b>APORTACIONES</b>	<b>1,010,164,123.00</b>	<b>14,790,397.00</b>	<b>1,024,954,520.00</b>	<b>713,604,848.00</b>	<b>713,604,848.00</b>	<b>-296,559,275.00</b>
FONDO DE APORTACIONES PARA LA NÓMINA EDUCATIVA Y GASTO OPERATIVO	0.00	0.00	0.00	0.00	0.00	0.00
FONDO DE APORTACIONES PARA LOS SERVICIOS DE SALUD	0.00	0.00	0.00	0.00	0.00	0.00
FONDO DE APORTACIONES PARA LA INFRAESTRUCTURA SOCIAL	216,606,250.00	10,657,562.00	227,263,812.00	181,811,048.00	181,811,048.00	-34,795,202.00
FONDO DE APORTACIONES PARA EL FORTALECIMIENTO DE LOS MUNICIPIOS Y DE LAS DEMARCACIONES TERR	793,557,873.00	4,132,835.00	797,690,708.00	531,793,800.00	531,793,800.00	-261,764,073.00
FONDO DE APORTACIONES MÚLTIPLES	0.00	0.00	0.00	0.00	0.00	0.00
FONDO DE APORTACIONES PARA LA EDUCACIÓN TECNOLÓGICA Y DE ADULTOS	0.00	0.00	0.00	0.00	0.00	0.00
FONDO DE APORTACIONES PARA LA SEGURIDAD PÚBLICA DE LOS ESTADOS Y DEL DISTRITO FEDERAL	0.00	0.00	0.00	0.00	0.00	0.00
FONDO DE APORTACIONES PARA EL FORTALECIMIENTO DE LAS ENTIDADES FEDERATIVAS	0.00	0.00	0.00	0.00	0.00	0.00
<b>CONVENIOS</b>	<b>0.00</b>	<b>0.00</b>	<b>0.00</b>	<b>0.00</b>	<b>0.00</b>	<b>0.00</b>
CONVENIOS DE PROTECCIÓN SOCIAL EN SALUD	0.00	0.00	0.00	0.00	0.00	0.00
CONVENIOS DE DESCENTRALIZACIÓN	0.00	0.00	0.00	0.00	0.00	0.00
CONVENIOS DE REASIGNACIÓN	0.00	0.00	0.00	0.00	0.00	0.00
OTROS CONVENIOS Y SUBSIDIOS	0.00	0.00	0.00	0.00	0.00	0.00
<b>FONDOS DISTINTOS DE APORTACIONES</b>	<b>0.00</b>	<b>0.00</b>	<b>0.00</b>	<b>0.00</b>	<b>0.00</b>	<b>0.00</b>
FONDO PARA ENTIDADES FEDERATIVAS Y MUNICIPIOS PRODUCTORES DE HIDROCARBUROS	0.00	0.00	0.00	0.00	0.00	0.00
FONDO MINERO	0.00	0.00	0.00	0.00	0.00	0.00
<b>TRANSFERENCIAS, SUBSIDIOS Y SUBVENCIONES, Y PENSIONES Y JUBILACIONES</b>	<b>0.00</b>	<b>260,000.00</b>	<b>260,000.00</b>	<b>1,260,000.00</b>	<b>1,260,000.00</b>	<b>1,260,000.00</b>
<b>OTRAS TRANSFERENCIAS FEDERALES ETIQUETADAS</b>	<b>0.00</b>	<b>5,343,808.15</b>	<b>5,343,808.15</b>	<b>5,147,347.80</b>	<b>5,147,347.80</b>	<b>5,147,347.80</b>
<b>TOTAL DE TRANSFERENCIAS FEDERALES ETIQUETADAS</b>	<b>1,010,164,123.00</b>	<b>20,394,205.15</b>	<b>1,030,558,328.15</b>	<b>720,012,195.80</b>	<b>720,012,195.80</b>	<b>-290,151,927.20</b>



**MUNICIPIO DE MORELIA, MICH.**

Sistema de Contabilidad

Estado Analítico de Ingresos Detallado- LDF  
Del 1 de enero al 30 de Septiembre de 2024

(Pesos)

lunes, 14 octubre, 2024

2:44 p.m.

Página 2 de 2

(Definitivo)

Concepto	Estimado	Ampliaciones/Reducciones	Modificado	Devengado	Recaudado	Diferencia (Recaudado - Estimado)
INGRESOS DERIVADOS DE FINANCIAMIENTOS	0.00	0.00	0.00	0.00	0.00	0.00
INGRESOS DERIVADOS DE FINANCIAMIENTOS	0.00	0.00	0.00	0.00	0.00	0.00
<b>TOTAL DE INGRESOS</b>	<b>3,347,976.798.00</b>	<b>433,268,352.83</b>	<b>3,781,245,150.83</b>	<b>2,669,895,796.68</b>	<b>2,669,895,796.68</b>	<b>-678,081,001.32</b>
<b>DATOS INFORMATIVOS</b>						
INGRESOS DERIVADOS DE FINANCIAMIENTOS CON FUENTE DE PAGO DE INGRESOS DE LIBRE DISPOSICIÓN	0.00	0.00	0.00	0.00	0.00	0.00
INGRESOS DERIVADOS DE FINANCIAMIENTOS CON FUENTE DE PAGO DE TRANSFERENCIAS FEDERALES ETIQUET	0.00	0.00	0.00	0.00	0.00	0.00
INGRESOS DERIVADOS DE FINANCIAMIENTOS	0.00	0.00	0.00	0.00	0.00	0.00



H. AYUNTAMIENTO  
CONSTITUCIONAL  
DE MORELIA

ING. ALFONSO JESÚS MARTÍNEZ ALCÁZAR  
PRESIDENTE MUNICIPAL



SINDICO MUNICIPAL  
MORELIA, MICH.

C.P. SUSAN MELISSA VÁSQUEZ PÉREZ  
SINDICO MUNICIPAL



H. AYUNTAMIENTO  
CONSTITUCIONAL  
TESORERIA MUNICIPAL  
MORELIA, MICH.

LIC. HÉCTOR GÓMEZ TRUJILLO  
TESORERO MUNICIPAL



H. AYUNTAMIENTO  
CONSTITUCIONAL DE  
MORELIA  
CONTRALORIA MUNICIPAL

MTRA. MARÍA DEL CARMEN LÓPEZ HERREJÓN  
CONTRALOR MUNICIPAL

MUNICIPIO DE MORELIA, MICHOACAN

TESORERIA MUNICIPAL

Estado Analítico del Ejercicio del Presupuesto de Egresos Detallado - LDF

Clasificación por Objeto del Gasto (Capítulo y Concepto)

SEPTIEMBRE

Concepto	Egresos					
	Aprobado	Ampliaciones /Reducciones	Modificado	Devengado	Pagado	Subejercicio
<b>Gasto No Etiquetado</b>	<b>2,220,645,543.00</b>	<b>410,174,292.77</b>	<b>2,630,819,835.77</b>	<b>2,033,606,780.38</b>	<b>1,604,003,052.15</b>	<b>597,213,055.39</b>
<b>SERVICIOS PERSONALES</b>	<b>1,079,722,696.51</b>	<b>25,348,090.45</b>	<b>1,105,070,786.96</b>	<b>929,601,680.62</b>	<b>911,959,811.79</b>	<b>175,469,106.34</b>
11 REMUNERACIONES AL PERSONAL DE CARACTER PERMANENTE	355,478,480.02	-5,578,943.64	349,899,536.38	320,331,309.87	320,183,986.74	29,568,226.51
12 REMUNERACIONES AL PERSONAL DE CARACTER TRANSITORIO	107,179,779.66	732,222.09	107,912,001.75	99,722,531.91	98,366,786.62	8,189,469.84
13 REMUNERACIONES ADICIONALES Y ESPECIALES	160,901,679.44	10,172,816.50	171,074,495.94	80,813,223.85	74,708,430.21	90,261,272.09
14 SEGURIDAD SOCIAL	158,853,624.76	8,360,218.75	167,213,843.51	147,707,778.48	146,728,778.48	19,506,065.03
15 OTRAS PRESTACIONES SOCIALES Y ECONOMICAS	292,416,227.17	-11,462,307.88	280,953,919.29	253,351,190.03	244,296,183.26	27,602,729.26
16 PREVISIONES	31,031.24	0.00	31,031.24	0.00	0.00	31,031.24
17 PAGO DE ESTIMULOS A SERVIDORES PUBLICOS	4,861,874.22	23,124,084.63	27,985,958.85	27,675,646.48	27,675,646.48	310,312.37
<b>MATERIALES Y SUMINISTROS</b>	<b>183,350,611.22</b>	<b>22,140,552.40</b>	<b>205,491,163.62</b>	<b>159,469,907.47</b>	<b>63,159,406.21</b>	<b>46,021,256.15</b>
21 MATERIALES DE ADMINISTRACION, EMISION DE DOCUMENTOS Y ARTICULOS OFICIALES	24,502,714.37	-1,828,033.49	22,674,680.88	14,797,589.04	10,734,957.13	7,877,091.84
22 ALIMENTOS Y UTENSILIOS	7,979,969.94	-538,651.84	7,441,318.10	4,835,178.00	4,098,823.40	2,606,140.10
23 MATERIAS PRIMAS Y MATERIALES DE PRODUCCION Y COMERCIALIZACION	77,005,505.75	-1,184,276.07	75,821,229.68	71,547,134.54	22,369,766.05	4,274,095.14
24 MATERIALES Y ARTICULOS DE CONSTRUCCION Y DE REPARACION	18,480,034.49	19,298,564.27	37,778,598.76	23,622,778.54	5,450,777.73	14,155,820.22
25 PRODUCTOS QUIMICOS, FARMACEUTICOS Y DE LABORATORIO	5,211,043.89	807,176.90	6,018,220.79	3,389,639.05	1,789,757.73	2,628,581.74
26 COMBUSTIBLES, LUBRICANTES Y ADITIVOS	21,254,256.00	6,115,741.05	27,369,997.05	21,992,992.32	15,496,388.95	5,377,004.73
27 VESTUARIO, BLANCOS, PRENDAS DE PROTECCION Y ARTICULOS DEPORTIVOS	16,258,964.40	367,897.36	16,626,861.76	12,538,129.27	919,818.14	4,088,732.49
28 MATERIALES Y SUMINISTROS PARA SEGURIDAD	0.00	0.00	0.00	0.00	0.00	0.00
29 HERRAMIENTAS, REFACCIONES Y ACCESORIOS MENORES	12,658,122.38	-897,865.78	11,760,256.60	6,746,466.71	2,299,117.08	5,013,789.89
<b>SERVICIOS GENERALES</b>	<b>410,738,609.07</b>	<b>139,726,919.47</b>	<b>550,465,528.54</b>	<b>357,263,990.97</b>	<b>267,048,500.32</b>	<b>193,201,537.57</b>

MUNICIPIO DE MORELIA, MICHOACAN

TESORERIA MUNICIPAL

Estado Analítico del Ejercicio del Presupuesto de Egresos Detallado - LDF

Clasificación por Objeto del Gasto (Capítulo y Concepto)

SEPTIEMBRE

Concepto	Egresos					
	Aprobado	Ampliaciones /Reducciones	Modificado	Devengado	Pagado	Subejercicio
31 SERVICIOS BASICOS	39,525,224.66	29,758,698.98	69,283,923.64	26,268,814.60	23,747,560.78	43,015,109.04
32 SERVICIOS DE ARRENDAMIENTO	46,055,943.88	3,391,812.25	49,447,756.13	34,560,787.39	11,167,830.99	14,886,968.74
33 SERVICIOS PROFESIONALES, CIENTIFICOS, TECNICOS Y OTROS SERVICIOS	122,723,283.68	49,263,634.44	171,986,918.12	130,880,070.90	98,285,479.00	41,106,847.22
34 SERVICIOS FINANCIEROS, BANCARIOS Y COMERCIALES	17,978,250.76	6,717,908.51	24,696,159.27	20,583,429.13	19,675,069.24	4,112,730.14
35 SERVICIOS DE INSTALACION, REPARACION, MANTENIMIENTO Y CONSERVACION	19,898,125.70	5,480,431.11	25,378,556.81	10,402,103.31	3,998,947.77	14,976,453.50
36 SERVICIOS DE COMUNICACION SOCIAL Y PUBLICIDAD	55,371,997.60	2,801,538.12	58,173,535.72	36,416,623.92	25,158,660.01	21,756,911.80
37 SERVICIOS DE TRASLADO Y VIATICOS	12,188,057.00	326,511.37	12,514,568.37	8,824,252.80	7,617,033.19	3,690,315.57
38 SERVICIOS OFICIALES	41,717,854.36	24,644,616.68	66,362,471.04	55,196,202.28	43,266,212.70	11,166,268.76
39 OTROS SERVICIOS GENERALES	55,279,871.43	17,341,768.01	72,621,639.44	34,131,706.64	34,131,706.64	38,489,932.80
TRANSFERENCIAS, ASIGNACIONES, SUBSIDIOS Y OTRAS AYUDAS	198,390,685.95	726,061.32	199,116,747.27	134,612,425.77	120,800,114.27	64,504,321.50
41 TRANSFERENCIAS INTERNAS Y ASIGNACIONES AL SECTOR PÚBLICO	0.00	0.00	0.00	0.00	0.00	0.00
42 TRANSFERENCIAS AL RESTO DEL SECTOR PÚBLICO	91,509,108.01	1,887,787.74	93,396,895.75	69,880,033.07	69,880,033.07	23,516,862.68
43 SUBSIDIOS Y SUBVENCIONES	10,369,807.20	20,499,725.14	30,869,532.34	10,127,181.37	9,955,873.17	20,742,350.97
44 AYUDAS SOCIALES	85,678,027.31	-17,225,962.42	68,452,064.89	52,381,560.86	40,054,464.91	16,070,504.03
45 PENSIONES Y JUBILACIONES	7,273,743.43	-4,362,579.64	2,911,163.79	0.00	0.00	2,911,163.79
46 TRANSFERENCIAS A FIDEICOMISOS, MANDATOS Y OTROS ANALOGOS	0.00	0.00	0.00	0.00	0.00	0.00
47 TRANSFERENCIAS A LA SEGURIDAD SOCIAL	0.00	0.00	0.00	0.00	0.00	0.00
48 DONATIVOS	2,940,000.00	-73,207.26	2,866,792.74	1,603,352.71	789,445.36	1,263,440.03
49 TRANSFERENCIAS AL EXTERIOR	620,000.00	297.76	620,297.76	620,297.76	120,297.76	0.00
BIENES MUEBLES, INMUEBLES E INTANGIBLES	20,103,732.74	45,800,460.69	65,904,193.43	43,120,199.32	34,433,624.61	22,783,994.11

MUNICIPIO DE MORELIA, MICHOACAN

TESORERIA MUNICIPAL

Estado Analítico del Ejercicio del Presupuesto de Egresos Detallado - LDF

Clasificación por Objeto del Gasto (Capítulo y Concepto)

SEPTIEMBRE

Concepto	Egresos					
	Aprobado	Ampliaciones /Reducciones	Modificado	Devengado	Pagado	Subejercicio
51 MOBILIARIO Y EQUIPO DE ADMINISTRACION	12,857,890.73	39,518,277.56	52,376,168.29	35,109,544.32	29,637,192.86	17,266,623.97
52 MOBILIARIO Y EQUIPO EDUCACIONAL Y RECREATIVO	2,977,841.99	35,572.99	3,013,414.98	1,820,834.07	418,690.93	1,192,580.91
53 EQUIPO E INSTRUMENTAL MEDICO Y DE LABORATORIO	414,000.00	-299,358.19	114,641.81	51,842.97	17,500.17	62,798.84
54 VEHICULOS Y EQUIPO DE TRANSPORTE	430,000.00	1,851,574.46	2,281,574.46	1,905,012.29	1,462,299.99	376,562.17
55 EQUIPO DE DEFENSA Y SEGURIDAD	30,000.00	-0.08	29,999.92	0.00	0.00	29,999.92
56 MAQUINARIA, OTROS EQUIPOS Y HERRAMIENTAS	3,194,000.02	2,224,395.65	5,418,395.67	1,632,965.67	297,940.66	3,785,430.00
57 ACTIVOS BIOLÓGICOS	0.00	0.00	0.00	0.00	0.00	0.00
58 BIENES INMUEBLES	0.00	2,600,000.00	2,600,000.00	2,600,000.00	2,600,000.00	0.00
59 ACTIVOS INTANGIBLES	200,000.00	-130,001.70	69,998.30	0.00	0.00	69,998.30
<b>INVERSION PUBLICA</b>	<b>0.00</b>	<b>339,862,751.77</b>	<b>339,862,751.77</b>	<b>244,629,912.05</b>	<b>41,692,930.77</b>	<b>95,232,839.72</b>
61 OBRA PÚBLICA EN BIENES DE DOMINIO PÚBLICO	0.00	299,022,225.03	299,022,225.03	218,283,234.65	41,030,820.20	80,738,990.38
62 OBRA PÚBLICA EN BIENES PROPIOS	0.00	37,840,526.74	37,840,526.74	25,966,500.87	299,202.04	11,874,025.87
63 PROYECTOS PRODUCTIVOS Y ACCIONES DE FOMENTO	0.00	3,000,000.00	3,000,000.00	380,176.53	362,908.53	2,619,823.47
<b>INVERSIONES FINANCIERAS Y OTRAS PROVISIONES</b>	<b>0.00</b>	<b>0.00</b>	<b>0.00</b>	<b>0.00</b>	<b>0.00</b>	<b>0.00</b>
71 INVERSIONES PARA EL FOMENTO DE ACTIVIDADES PRODUCTIVAS	0.00	0.00	0.00	0.00	0.00	0.00
72 ACCIONES Y PARTICIPACIONES DE CAPITAL	0.00	0.00	0.00	0.00	0.00	0.00
73 COMPRA DE TITULOS Y VALORES	0.00	0.00	0.00	0.00	0.00	0.00
74 CONCESION DE PRÉSTAMOS	0.00	0.00	0.00	0.00	0.00	0.00
75 INVERSIONES EN FIDEICOMISOS, MANDATOS Y OTROS ANALOGOS	0.00	0.00	0.00	0.00	0.00	0.00
76 OTRAS INVERSIONES FINANCIERAS	0.00	0.00	0.00	0.00	0.00	0.00
79 PROVISIONES PARA CONTINGENCIAS Y OTRAS EROGACIONES ESPECIALES	0.00	0.00	0.00	0.00	0.00	0.00

MUNICIPIO DE MORELIA, MICHOACAN

TESORERIA MUNICIPAL

Estado Analítico del Ejercicio del Presupuesto de Egresos Detallado - LDF

Clasificación por Objeto del Gasto (Capítulo y Concepto)

SEPTIEMBRE

Concepto	Egresos					
	Aprobado	Ampliaciones /Reducciones	Modificado	Devengado	Pagado	Subejercicio
PARTICIPACIONES Y APORTACIONES	0.00	0.00	0.00	0.00	0.00	0.00
81 PARTICIPACIONES	0.00	0.00	0.00	0.00	0.00	0.00
83 APORTACIONES	0.00	0.00	0.00	0.00	0.00	0.00
85 CONVENIOS	0.00	0.00	0.00	0.00	0.00	0.00
DEUDA PUBLICA.	328,339,207.51	-163,430,543.33	164,908,664.18	164,908,664.18	164,908,664.18	0.00
91 AMORTIZACION DE LA DEUDA PÚBLICA	123,000,000.00	37,000,000.00	160,000,000.00	160,000,000.00	160,000,000.00	0.00
92 INTERESES DE LA DEUDA PÚBLICA	3,905,189.18	1,003,475.00	4,908,664.18	4,908,664.18	4,908,664.18	0.00
93 COMISIONES DE LA DEUDA PÚBLICA	0.00	0.00	0.00	0.00	0.00	0.00
94 GASTOS DE LA DEUDA PÚBLICA	0.00	0.00	0.00	0.00	0.00	0.00
95 COSTO POR COBERTURAS	0.00	0.00	0.00	0.00	0.00	0.00
96 APOYOS FINANCIEROS	0.00	0.00	0.00	0.00	0.00	0.00
99 ADEUDOS DE EJERCICIOS FISCALES ANTERIORES (ADEFAS)	201,434,018.33	-201,434,018.33	0.00	0.00	0.00	0.00
<b>Gasto Etiquetado</b>	<b>1,127,331,255.00</b>	<b>23,094,060.06</b>	<b>1,150,425,315.06</b>	<b>686,789,217.28</b>	<b>594,268,397.65</b>	<b>463,636,097.78</b>
SERVICIOS PERSONALES	177,394,915.54	5,321,562.82	182,716,478.36	151,012,041.90	151,009,157.76	31,704,436.46
11 REMUNERACIONES AL PERSONAL DE CARACTER PERMANENTE	147,284,342.36	-7,408,388.41	139,875,953.95	129,743,187.45	129,740,303.31	10,132,766.50
12 REMUNERACIONES AL PERSONAL DE CARACTER TRANSITORIO	0.00	0.00	0.00	0.00	0.00	0.00
13 REMUNERACIONES ADICIONALES Y ESPECIALES	23,420,466.48	3,588,868.81	27,009,335.29	6,171,587.58	6,171,587.58	20,837,747.71
14 SEGURIDAD SOCIAL	0.00	0.00	0.00	0.00	0.00	0.00
15 OTRAS PRESTACIONES SOCIALES Y ECONOMICAS	6,690,106.70	2,108,696.35	8,798,803.05	8,064,880.80	8,064,880.80	733,922.25
16 PREVISIONES	0.00	0.00	0.00	0.00	0.00	0.00
17 PAGO DE ESTIMULOS A SERVIDORES PUBLICOS	0.00	7,032,386.07	7,032,386.07	7,032,386.07	7,032,386.07	0.00
MATERIALES Y SUMINISTROS	136,457,238.23	-2,677,160.73	133,780,077.50	98,697,495.24	60,448,917.19	35,082,582.26

MUNICIPIO DE MORELIA, MICHOACAN

TESORERIA MUNICIPAL

Estado Analítico del Ejercicio del Presupuesto de Egresos Detallado - LDF

Clasificación por Objeto del Gasto (Capítulo y Concepto)

SEPTIEMBRE

Concepto	Egresos					
	Aprobado	Ampliaciones /Reducciones	Modificado	Devengado	Pagado	Subejercicio
21 MATERIALES DE ADMINISTRACION, EMISION DE DOCUMENTOS Y ARTICULOS OFICIALES	0.00	0.00	0.00	0.00	0.00	0.00
22 ALIMENTOS Y UTENSILIOS	0.00	0.00	0.00	0.00	0.00	0.00
23 MATERIAS PRIMAS Y MATERIALES DE PRODUCCION Y COMERCIALIZACION	27,429,494.23	-45.97	27,429,448.26	27,429,448.26	3,705,236.43	0.00
24 MATERIALES Y ARTICULOS DE CONSTRUCCION Y DE REPARACION	12,960,000.00	-9,746.18	12,950,253.82	2,508,622.56	1,147,121.97	10,441,631.26
25 PRODUCTOS QUIMICOS, FARMACEUTICOS Y DE LABORATORIO	0.00	0.00	0.00	0.00	0.00	0.00
26 COMBUSTIBLES, LUBRICANTES Y ADITIVOS	93,885,744.00	-7,825,277.29	86,060,466.71	62,518,571.47	54,722,339.24	23,541,895.24
27 VESTUARIO, BLANCOS, PRENDAS DE PROTECCION Y ARTICULOS DEPORTIVOS	0.00	0.00	0.00	0.00	0.00	0.00
28 MATERIALES Y SUMINISTROS PARA SEGURIDAD	0.00	5,168,688.00	5,168,688.00	5,168,688.00	172,800.00	0.00
29 HERRAMIENTAS, REFACCIONES Y ACCESORIOS MENORES	2,182,000.00	-10,779.29	2,171,220.71	1,072,164.95	701,419.55	1,099,055.76
<b>SERVICIOS GENERALES</b>	<b>324,532,379.01</b>	<b>-29,003,341.01</b>	<b>295,529,038.00</b>	<b>241,576,093.91</b>	<b>196,235,593.04</b>	<b>53,952,944.09</b>
31 SERVICIOS BASICOS	126,600,000.00	-39,597,537.66	87,002,462.34	86,468,320.13	86,468,320.13	534,142.21
32 SERVICIOS DE ARRENDAMIENTO	85,884,007.12	3,092,389.59	88,976,396.71	83,608,646.27	46,034,393.15	5,367,750.44
33 SERVICIOS PROFESIONALES, CIENTIFICOS, TECNICOS Y OTROS SERVICIOS	7,386,348.00	14,964,298.64	22,350,646.64	11,922,171.02	7,274,956.70	10,428,475.62
34 SERVICIOS FINANCIEROS, BANCARIOS Y COMERCIALES	0.00	0.00	0.00	0.00	0.00	0.00
35 SERVICIOS DE INSTALACION, REPARACION, MANTENIMIENTO Y CONSERVACION	90,929,267.12	-3,236,373.27	87,692,893.85	58,471,906.35	55,352,872.92	29,220,987.50
36 SERVICIOS DE COMUNICACION SOCIAL Y PUBLICIDAD	0.00	0.00	0.00	0.00	0.00	0.00
37 SERVICIOS DE TRASLADO Y VIATICOS	0.00	0.00	0.00	0.00	0.00	0.00
38 SERVICIOS OFICIALES	0.00	314,831.02	314,831.02	123,569.99	123,569.99	191,261.03
39 OTROS SERVICIOS GENERALES	13,732,756.77	-4,540,949.33	9,191,807.44	981,480.15	981,480.15	8,210,327.29

MUNICIPIO DE MORELIA, MICHOACAN

TESORERIA MUNICIPAL

Estado Analítico del Ejercicio del Presupuesto de Egresos Detallado - LDF

Clasificación por Objeto del Gasto (Capítulo y Concepto)

SEPTIEMBRE

Concepto	Egresos					
	Aprobado	Ampliaciones /Reducciones	Modificado	Devengado	Pagado	Subejercicio
TRANSFERENCIAS, ASIGNACIONES, SUBSIDIOS Y OTRAS AYUDAS	122,173,340.22	-38,638,128.21	83,535,212.01	65,053,477.31	65,053,477.31	18,481,734.70
41 TRANSFERENCIAS INTERNAS Y ASIGNACIONES AL SECTOR PÚBLICO	0.00	0.00	0.00	0.00	0.00	0.00
42 TRANSFERENCIAS AL RESTO DEL SECTOR PÚBLICO	0.00	0.00	0.00	0.00	0.00	0.00
43 SUBSIDIOS Y SUBVENCIONES	55,900,000.00	-9,388,758.00	46,511,242.00	32,536,242.00	32,536,242.00	13,975,000.00
44 AYUDAS SOCIALES	0.00	0.00	0.00	0.00	0.00	0.00
45 PENSIONES Y JUBILACIONES	66,273,340.22	-29,249,370.21	37,023,970.01	32,517,235.31	32,517,235.31	4,506,734.70
46 TRANSFERENCIAS A FIDEICOMISOS, MANDATOS Y OTROS ANALOGOS	0.00	0.00	0.00	0.00	0.00	0.00
47 TRANSFERENCIAS A LA SEGURIDAD SOCIAL	0.00	0.00	0.00	0.00	0.00	0.00
48 DONATIVOS	0.00	0.00	0.00	0.00	0.00	0.00
49 TRANSFERENCIAS AL EXTERIOR	0.00	0.00	0.00	0.00	0.00	0.00
BIENES MUEBLES, INMUEBLES E INTANGIBLES	0.00	17,383,303.19	17,383,303.19	17,383,303.19	15,802,631.19	0.00
51 MOBILIARIO Y EQUIPO DE ADMINISTRACION	0.00	0.00	0.00	0.00	0.00	0.00
52 MOBILIARIO Y EQUIPO EDUCACIONAL Y RECREATIVO	0.00	0.00	0.00	0.00	0.00	0.00
53 EQUIPO E INSTRUMENTAL MEDICO Y DE LABORATORIO	0.00	0.00	0.00	0.00	0.00	0.00
54 VEHICULOS Y EQUIPO DE TRANSPORTE	0.00	17,383,303.19	17,383,303.19	17,383,303.19	15,802,631.19	0.00
55 EQUIPO DE DEFENSA Y SEGURIDAD	0.00	0.00	0.00	0.00	0.00	0.00
56 MAQUINARIA, OTROS EQUIPOS Y HERRAMIENTAS	0.00	0.00	0.00	0.00	0.00	0.00
57 ACTIVOS BIOLÓGICOS	0.00	0.00	0.00	0.00	0.00	0.00
58 BIENES INMUEBLES	0.00	0.00	0.00	0.00	0.00	0.00
59 ACTIVOS INTANGIBLES	0.00	0.00	0.00	0.00	0.00	0.00
INVERSION PUBLICA	335,170,517.35	70,707,824.00	405,878,341.35	81,463,941.08	74,115,756.51	324,414,400.27

MUNICIPIO DE MORELIA, MICHOACAN

TESORERIA MUNICIPAL

Estado Analítico del Ejercicio del Presupuesto de Egresos Detallado - LDF

Clasificación por Objeto del Gasto (Capítulo y Concepto)

SEPTIEMBRE

Concepto	Egresos					
	Aprobado	Ampliaciones /Reducciones	Modificado	Devengado	Pagado	Subejercicio
61 OBRA PÚBLICA EN BIENES DE DOMINIO PÚBLICO	335,170,517.35	-75,566,479.05	259,604,038.30	61,041,210.45	61,041,210.45	198,562,827.85
62 OBRA PÚBLICA EN BIENES PROPIOS	0.00	143,877,005.17	143,877,005.17	20,422,730.63	13,074,546.06	123,454,274.54
63 PROYECTOS PRODUCTIVOS Y ACCIONES DE FOMENTO	0.00	2,397,297.88	2,397,297.88	0.00	0.00	2,397,297.88
INVERSIONES FINANCIERAS Y OTRAS PROVISIONES	0.00	0.00	0.00	0.00	0.00	0.00
71 INVERSIONES PARA EL FOMENTO DE ACTIVIDADES PRODUCTIVAS	0.00	0.00	0.00	0.00	0.00	0.00
72 ACCIONES Y PARTICIPACIONES DE CAPITAL	0.00	0.00	0.00	0.00	0.00	0.00
73 COMPRA DE TITULOS Y VALORES	0.00	0.00	0.00	0.00	0.00	0.00
74 CONCESION DE PRÉSTAMOS	0.00	0.00	0.00	0.00	0.00	0.00
75 INVERSIONES EN FIDEICOMISOS, MANDATOS Y OTROS ANALOGOS	0.00	0.00	0.00	0.00	0.00	0.00
76 OTRAS INVERSIONES FINANCIERAS	0.00	0.00	0.00	0.00	0.00	0.00
79 PROVISIONES PARA CONTINGENCIAS Y OTRAS EROGACIONES ESPECIALES	0.00	0.00	0.00	0.00	0.00	0.00
PARTICIPACIONES Y APORTACIONES	0.00	0.00	0.00	0.00	0.00	0.00
81 PARTICIPACIONES	0.00	0.00	0.00	0.00	0.00	0.00
83 APORTACIONES	0.00	0.00	0.00	0.00	0.00	0.00
85 CONVENIOS	0.00	0.00	0.00	0.00	0.00	0.00
DEUDA PUBLICA.	31,602,864.65	0.00	31,602,864.65	31,602,864.65	31,602,864.65	0.00
91 AMORTIZACION DE LA DEUDA PÚBLICA	29,695,262.95	0.00	29,695,262.95	29,695,262.95	29,695,262.95	0.00
92 INTERESES DE LA DEUDA PÚBLICA	1,907,601.70	0.00	1,907,601.70	1,907,601.70	1,907,601.70	0.00
93 COMISIONES DE LA DEUDA PÚBLICA	0.00	0.00	0.00	0.00	0.00	0.00
94 GASTOS DE LA DEUDA PÚBLICA	0.00	0.00	0.00	0.00	0.00	0.00
95 COSTO POR COBERTURAS	0.00	0.00	0.00	0.00	0.00	0.00
96 APOYOS FINANCIEROS	0.00	0.00	0.00	0.00	0.00	0.00

MUNICIPIO DE MORELIA, MICHOACAN

TESORERIA MUNICIPAL


Estado Analítico del Ejercicio del Presupuesto de Egresos Detallado - LDF


Clasificación por Objeto del Gasto (Capítulo y Concepto)


SEPTIEMBRE

Concepto	Egresos					
	Aprobado	Ampliaciones /Reducciones	Modificado	Devengado	Pagado	Subejercicio
99 ADEUDOS DE EJERCICIOS FISCALES ANTERIORES (ADEFAS)	0.00	0.00	0.00	0.00	0.00	0.00
<b>III. Total de Egresos</b>	<b>3,347,976,798.00</b>	<b>433,268,352.83</b>	<b>3,781,245,150.83</b>	<b>2,720,395,997.66</b>	<b>2,198,271,449.80</b>	<b>1,060,849,153.17</b>

  
 ING. ALFONSO JESÚS MARTÍNEZ ALCÁZAR  
 PRESIDENTE MUNICIPAL

  
 C.P. SUSAN MELISSA VÁSQUEZ PÉREZ  
 SINDICO MUNICIPAL

  
 LIC. HÉCTOR GÓMEZ TRUJILLO  
 TESORERO MUNICIPAL  
 ELABORÓ

  
 MTRA. MARÍA DEL CARMEN LÓPEZ HERREJÓN  
 CONTRALOR MUNICIPAL



"Bajo protesta de decir verdad, declaramos que este reporte y sus notas son razonablemente correctos, y son responsabilidad del emisor."



MUNICIPIO DE MORELIA, MICHOACAN

TESORERIA MUNICIPAL

Estado Analítico del Ejercicio del Presupuesto de Egresos Detallado - LDF

Clasificación Administrativa

SEPTIEMBRE

Concepto	Egresos					
	Aprobado	Ampliaciones /Reducciones	Modificado	Devengado	Pagado	SubEjercicio
<b>No Etiquetado</b>	<b>2,220,645,543.00</b>	<b>410,174,292.77</b>	<b>2,630,819,835.77</b>	<b>2,033,606,780.38</b>	<b>1,604,003,052.15</b>	<b>597,213,055.39</b>
00100 Presidencia Municipal	64,438,634.34	-1,104,805.00	63,333,829.34	49,391,265.86	44,918,028.27	13,942,563.48
00200 Sindicatura	56,445,705.10	1,141,727.06	57,587,432.16	45,171,429.51	41,628,526.12	12,416,002.65
00300 Regidores	39,747,894.25	-889,836.79	38,858,057.46	33,249,465.41	32,489,127.33	5,608,592.05
00400 Secretaría del Ayuntamiento	85,227,039.12	-2,535,654.51	82,691,384.61	67,570,391.15	61,044,806.39	15,120,993.46
00500 Secretaría de Administración	470,753,146.74	80,944,008.15	551,697,154.89	469,651,861.97	422,670,744.43	82,045,292.92
00600 Secretaría de Fomento Económico	20,800,418.97	1,259,004.04	22,059,423.01	17,681,852.15	15,352,877.75	4,377,570.86
00700 Secretaría de Turismo	31,175,636.98	13,929,245.53	45,104,882.51	34,039,609.67	27,250,256.36	11,065,272.84
00800 Secretaría de Bien Común y Política Social	178,629,491.30	-5,754,253.68	172,875,237.62	131,533,655.05	107,386,095.33	41,341,582.57
00900 Secretaría de Agricultura, Desarrollo Rural y Medio Ambiente	35,853,920.21	1,857,972.28	37,711,892.49	30,053,352.50	25,681,701.64	7,658,539.99
01000 Secretaría de Servicios Públicos	307,700,110.17	36,044,019.84	343,744,130.01	236,053,776.22	217,866,725.83	107,690,353.79
01100 Secretaría de Desarrollo Urbano y Movilidad	36,974,691.75	5,861,157.37	42,835,849.12	34,836,464.46	26,385,347.93	7,999,384.66
01200 Secretaría de Obras Públicas Municipales	158,733,841.68	375,362,202.31	534,096,043.99	397,899,984.36	134,027,577.36	136,196,059.63
01300 Secretaría de Cultura	20,712,302.29	9,579,707.69	30,292,009.98	22,153,839.15	18,303,420.70	8,138,170.83
01400 Comisión Municipal de Seguridad Ciudadana	21,321,449.18	3,236,531.21	24,557,980.39	16,358,488.03	8,055,522.01	8,199,492.36
01500 Tesorería Municipal	247,812,633.54	79,728,888.21	327,541,521.75	274,348,395.36	261,571,337.97	53,193,126.39

MUNICIPIO DE MORELIA, MICHOACAN

TESORERIA MUNICIPAL

Estado Analítico del Ejercicio del Presupuesto de Egresos Detallado - LDF

Clasificación Administrativa

SEPTIEMBRE

Concepto	Egresos					
	Aprobado	Ampliaciones /Reducciones	Modificado	Devengado	Pagado	SubEjercicio
01600 Contraloría Municipal	23,907,051.05	-2,411,921.47	21,495,129.58	17,027,837.35	15,757,946.09	4,467,292.23
01700 Sistema Municipal para el Desarrollo Integral de la Familia	98,562,430.38	4,738,129.47	103,300,559.85	73,616,833.44	63,747,093.20	29,683,726.41
01800 Gerencia del Centro Histórico	18,109,612.77	68,966.17	18,178,578.94	13,088,245.67	9,985,884.37	5,090,333.27
01900 Instituto de la Juventud Moreliana IJUM	4,144,687.38	74,568.00	4,219,255.38	3,275,239.67	3,275,239.67	944,015.71
02000 Instituto de la Mujer Moreliana para la Igualdad Sustantiva	13,745,533.12	595,787.46	14,341,320.58	10,308,320.58	10,308,320.58	4,033,000.00
02100 Instituto Municipal de Planeación de Morelia	8,511,112.76	0.00	8,511,112.76	5,904,216.18	5,904,216.18	2,606,896.58
02200 Instituto Municipal de Cultura Física y Deporte	16,813,678.79	0.00	16,813,678.79	12,380,519.29	12,380,519.29	4,433,159.50
02300 Instituto Municipal de Salud	10,249,680.38	0.00	10,249,680.38	6,588,512.81	6,588,512.81	3,661,167.57
02400 Colegio de Morelia	15,117,935.47	0.00	15,117,935.47	12,053,501.50	12,053,501.50	3,064,433.97
02500 Centro de Atención al Sector Vulnerable Infantil CASVI	7,248,002.16	39,211.80	7,287,213.96	5,229,738.12	5,229,738.12	2,057,475.84
02600 Centro Infantil de Educación Inicial de Morelia CIEDIM	10,254,265.38	0.00	10,254,265.38	8,938,118.92	8,938,118.92	1,316,146.46
02700 Consejo Ciudadano del Municipio de Morelia	5,424,212.57	1,088,220.48	6,512,433.05	5,201,866.00	5,201,866.00	1,310,567.05
02800 Obras, Subsidios y Apoyos por Asignar	212,230,425.17	-192,678,582.85	19,551,842.32	0.00	0.00	19,551,842.32
<b>Etiquetado</b>	<b>1,127,331,255.00</b>	<b>23,094,060.06</b>	<b>1,150,425,315.06</b>	<b>686,789,217.28</b>	<b>594,268,397.65</b>	<b>463,636,097.78</b>
00200 Sindicatura	0.00	981,480.15	981,480.15	981,480.15	981,480.15	0.00
00400 Secretaría del Ayuntamiento	5,431,464.00	-848,780.81	4,582,683.19	3,025,430.79	2,323,348.17	1,557,252.40

MUNICIPIO DE MORELIA, MICHOACAN

TESORERIA MUNICIPAL

Estado Analítico del Ejercicio del Presupuesto de Egresos Detallado - LDF


Clasificación Administrativa

SEPTIEMBRE


Concepto	Egresos					
	Aprobado	Ampliaciones /Reducciones	Modificado	Devengado	Pagado	SubEjercicio
00500 Secretaría de Administración	122,907,977.13	0.00	122,907,977.13	113,033,491.99	75,459,238.87	9,874,485.14
00700 Secretaría de Turismo	0.00	259,999.98	259,999.98	259,999.98	259,999.98	0.00
00900 Secretaría de Agricultura, Desarrollo Rural y Medio Ambiente	11,010,000.00	-890,315.19	10,119,684.81	7,267,976.21	6,258,886.55	2,851,708.60
01000 Secretaría de Servicios Públicos	267,742,895.12	-29,480,411.21	238,262,483.91	177,822,846.73	168,339,224.33	60,439,637.18
01100 Secretaría de Desarrollo Urbano y Movilidad	0.00	3,900,000.00	3,900,000.00	0.00	0.00	3,900,000.00
01200 Secretaría de Obras Públicas Municipales	42,788,494.23	390,990,324.20	433,778,818.43	116,144,763.28	83,740,450.90	317,634,055.15
01400 Comisión Municipal de Seguridad Ciudadana	211,924,811.95	37,173,102.65	249,097,914.60	204,114,121.50	192,766,662.05	44,983,793.10
01500 Tesorería Municipal	87,502,864.65	-9,388,758.00	78,114,106.65	64,139,106.65	64,139,106.65	13,975,000.00
01800 Gerencia del Centro Histórico	0.00	191,261.03	191,261.03	0.00	0.00	191,261.03
02800 Obras, Subsidios y Apoyos por Asignar	378,022,747.92	-369,793,842.74	8,228,905.18	0.00	0.00	8,228,905.18
<b>III. Total de Egresos</b>	<b>3,347,976,798.00</b>	<b>433,268,352.83</b>	<b>3,781,245,150.83</b>	<b>2,720,395,997.66</b>	<b>2,198,271,449.80</b>	<b>1,060,849,153.17</b>




ING. ALFONSO JESUS MARTÍNEZ ALCÁZAR  
PRESIDENTE MUNICIPAL



C.P. SUSAN MELISSA VÁSQUEZ PÉREZ  
SINDICO MUNICIPAL



LIC. HÉCTOR GÓMEZ TRUJILLO  
TESORERO MUNICIPAL  
ELABORÓ



MTRA. MARIA DEL CARMEN LOPEZ HERREJÓN  
CONTRALOR MUNICIPAL

"Bajo protesta de decir verdad, declaramos que este reporte y sus notas son razonablemente correctos, y son responsabilidad del emisor."

H. AYUNTAMIENTO  
CONSTITUCIONAL  
TESORERIA MUNICIPAL  
MORELIA, MICH.

H. AYUNTAMIENTO  
CONSTITUCIONAL DE  
MORELIA  
CONTRALORIA MUNICIPAL

MUNICIPIO DE MORELIA, MICHOACAN

TESORERIA MUNICIPAL

Estado Analítico del Ejercicio del Presupuesto de Egresos Detallado - LDF

Clasificación Funcional (Finalidad y Función)

SEPTIEMBRE

Concepto	Egresos					
	Aprobado	Ampliaciones /Reducciones	Modificado	Devengado	Pagado	Subejercicio
<b>Gasto No Etiquetado</b>	<b>2,220,645,543.00</b>	<b>410,174,292.77</b>	<b>2,630,819,835.77</b>	<b>2,033,606,780.38</b>	<b>1,604,003,052.15</b>	<b>597,213,055.39</b>
<b>1 Gobierno</b>	<b>943,635,179.52</b>	<b>130,269,955.78</b>	<b>1,073,905,135.30</b>	<b>844,622,693.61</b>	<b>756,228,162.34</b>	<b>229,282,441.69</b>
1 Legislación	60,447,849.79	-4,263,271.20	56,184,578.59	41,951,414.62	38,044,888.19	14,233,163.97
2 Justicia	18,156,974.13	489,094.59	18,646,068.72	13,667,726.06	13,457,890.46	4,978,342.66
3 Coordinación de la Política de Gobierno	249,845,842.82	2,883,691.08	252,729,533.90	194,738,972.45	172,853,426.95	57,990,561.45
4 Relaciones Exteriores	0.00	0.00	0.00	0.00	0.00	0.00
5 Asuntos Financieros y Hacendarios	101,409,311.67	45,700,420.14	147,109,731.81	89,656,796.99	83,668,579.77	57,452,934.82
6 Seguridad Nacional	0.00	0.00	0.00	0.00	0.00	0.00
7 Asuntos de Orden Público y de Seguridad Interior	39,574,059.35	4,669,693.60	44,243,752.95	32,550,569.03	23,494,644.09	11,693,183.92
8 Otros Servicios Generales	474,201,141.76	80,790,327.57	554,991,469.33	472,057,214.46	424,708,732.88	82,934,254.87
<b>2 Desarrollo Social</b>	<b>861,649,556.98</b>	<b>428,407,759.41</b>	<b>1,290,057,316.39</b>	<b>944,950,574.08</b>	<b>615,868,859.68</b>	<b>345,106,742.31</b>
1 Protección Ambiental	118,719,399.78	5,683,784.36	124,403,184.14	99,577,107.98	87,872,231.46	24,826,076.16
2 Vivienda y Servicios a la Comunidad	346,242,473.54	397,372,362.18	743,614,835.72	536,255,968.50	260,319,106.76	207,358,867.22
3 Salud	10,249,680.38	0.00	10,249,680.38	6,588,512.81	6,588,512.81	3,661,167.57
4 Recreación, Cultura y Otras Manifestaciones Social	37,525,981.08	9,579,707.69	47,105,688.77	34,534,358.44	30,683,939.99	12,571,330.33
5 Educación	15,117,935.47	0.00	15,117,935.47	12,053,501.50	12,053,501.50	3,064,433.97
6 Protección Social	298,838,876.60	-902,344.41	297,936,532.19	222,593,585.20	188,576,285.24	75,342,946.99
7 Otros Asuntos Sociales	34,955,210.13	16,674,249.59	51,629,459.72	33,347,539.65	29,775,281.92	18,281,920.07
<b>3 Desarrollo Económico</b>	<b>87,021,598.99</b>	<b>14,927,120.91</b>	<b>101,948,719.90</b>	<b>79,124,848.51</b>	<b>66,997,365.95</b>	<b>22,823,871.39</b>
1 Asuntos Económicos, Comerciales y Laborales en General	43,857,725.84	959,608.81	44,817,334.65	35,586,987.94	31,907,163.09	9,230,346.71
2 Agropecuaria, Silvicultura, Pesca y Caza	11,988,236.17	38,266.57	12,026,502.74	9,498,250.90	7,839,946.50	2,528,251.84

MUNICIPIO DE MORELIA, MICHOACAN

TESORERIA MUNICIPAL

Estado Analítico del Ejercicio del Presupuesto de Egresos Detallado - LDF

Clasificación Funcional (Finalidad y Función)

SEPTIEMBRE

Concepto	Egresos					
	Aprobado	Ampliaciones /Reducciones	Modificado	Devengado	Pagado	Subejercicio
3 Combustibles y Energia	0.00	0.00	0.00	0.00	0.00	0.00
4 Minería, Manufacturas y Construcción	0.00	0.00	0.00	0.00	0.00	0.00
5 Transporte	0.00	0.00	0.00	0.00	0.00	0.00
6 Comunicaciones	0.00	0.00	0.00	0.00	0.00	0.00
7 Turismo	31,175,636.98	13,929,245.53	45,104,882.51	34,039,609.67	27,250,256.36	11,065,272.84
8 Ciencia, Tecnología e Innovación	0.00	0.00	0.00	0.00	0.00	0.00
9 Otras Industrias y Otros Asuntos Económicos	0.00	0.00	0.00	0.00	0.00	0.00
<b>4 Otras No Clasificadas</b>	<b>328,339,207.51</b>	<b>-163,430,543.33</b>	<b>164,908,664.18</b>	<b>164,908,664.18</b>	<b>164,908,664.18</b>	<b>0.00</b>
1 Transacciones de la Deuda Pública/Costo Financiero de la Deuda	126,905,189.18	38,003,475.00	164,908,664.18	164,908,664.18	164,908,664.18	0.00
2 Transferencias, Participaciones y Aportaciones entre diferentes niveles y Ordenes de Gobierno	0.00	0.00	0.00	0.00	0.00	0.00
3 Saneamiento del Sistema Financiero	0.00	0.00	0.00	0.00	0.00	0.00
4 Adeudos de Ejercicios Fiscales Anteriores	201,434,018.33	-201,434,018.33	0.00	0.00	0.00	0.00

MUNICIPIO DE MORELIA, MICHOACAN

TESORERIA MUNICIPAL

Estado Analítico del Ejercicio del Presupuesto de Egresos Detallado - LDF

Clasificación Funcional (Finalidad y Función)

SEPTIEMBRE

Concepto	Egresos					
	Aprobado	Ampliaciones /Reducciones	Modificado	Devengado	Pagado	Subejercicio
<b>Gasto Etiquetado</b>	<b>1,127,331,255.00</b>	<b>23,094,060.06</b>	<b>1,150,425,315.06</b>	<b>686,789,217.28</b>	<b>594,268,397.65</b>	<b>463,636,097.78</b>
<b>1 Gobierno</b>	<b>801,616,495.23</b>	<b>-341,685,583.69</b>	<b>459,930,911.54</b>	<b>381,120,214.69</b>	<b>307,772,207.67</b>	<b>78,810,696.85</b>
1 Legislación	60,429,494.23	-32,018,565.82	28,410,928.41	28,410,928.41	4,686,716.58	0.00
2 Justicia	0.00	0.00	0.00	0.00	0.00	0.00
3 Coordinación de la Política de Gobierno	0.00	191,261.03	191,261.03	0.00	0.00	191,261.03
4 Relaciones Exteriores	0.00	0.00	0.00	0.00	0.00	0.00
5 Asuntos Financieros y Hacendarios	400,922,747.92	-346,182,600.74	54,740,147.18	32,536,242.00	32,536,242.00	22,203,905.18
6 Seguridad Nacional	0.00	0.00	0.00	0.00	0.00	0.00
7 Asuntos de Orden Público y de Seguridad Interior	217,356,275.95	36,324,321.84	253,680,597.79	207,139,552.29	195,090,010.22	46,541,045.50
8 Otros Servicios Generales	122,907,977.13	0.00	122,907,977.13	113,033,491.99	75,459,238.87	9,874,485.14
<b>2 Desarrollo Social</b>	<b>294,111,895.12</b>	<b>364,519,643.77</b>	<b>658,631,538.89</b>	<b>273,806,137.96</b>	<b>254,633,325.35</b>	<b>384,825,400.93</b>
1 Protección Ambiental	99,227,231.12	-2,230,600.30	96,996,630.82	67,270,341.32	63,980,817.79	29,726,289.50
2 Vivienda y Servicios a la Comunidad	194,884,664.00	360,452,946.19	555,337,610.19	206,535,796.64	190,652,507.56	348,801,813.55
3 Salud	0.00	0.00	0.00	0.00	0.00	0.00
4 Recreación, Cultura y Otras Manifestaciones Social	0.00	0.00	0.00	0.00	0.00	0.00
5 Educación	0.00	0.00	0.00	0.00	0.00	0.00
6 Protección Social	0.00	0.00	0.00	0.00	0.00	0.00
7 Otros Asuntos Sociales	0.00	6,297,297.88	6,297,297.88	0.00	0.00	6,297,297.88
<b>3 Desarrollo Económico</b>	<b>0.00</b>	<b>259,999.98</b>	<b>259,999.98</b>	<b>259,999.98</b>	<b>259,999.98</b>	<b>0.00</b>
1 Asuntos Económicos, Comerciales y Laborales en General	0.00	0.00	0.00	0.00	0.00	0.00
2 Agropecuaria, Silvicultura, Pesca y Caza	0.00	0.00	0.00	0.00	0.00	0.00

MUNICIPIO DE MORELIA, MICHOACAN

TESORERIA MUNICIPAL

Estado Analítico del Ejercicio del Presupuesto de Egresos Detallado - LDF


Clasificación Funcional (Finalidad y Función)


SEPTIEMBRE


Concepto	Egresos					
	Aprobado	Ampliaciones /Reducciones	Modificado	Devengado	Pagado	Subejercicio
3 Combustibles y Energia	0.00	0.00	0.00	0.00	0.00	0.00
4 Minería, Manufacturas y Construcción	0.00	0.00	0.00	0.00	0.00	0.00
5 Transporte	0.00	0.00	0.00	0.00	0.00	0.00
6 Comunicaciones	0.00	0.00	0.00	0.00	0.00	0.00
7 Turismo	0.00	259,999.98	259,999.98	259,999.98	259,999.98	0.00
8 Ciencia, Tecnología e Innovación	0.00	0.00	0.00	0.00	0.00	0.00
9 Otras Industrias y Otros Asuntos Económicos	0.00	0.00	0.00	0.00	0.00	0.00
<b>4 Otras No Clasificadas</b>	<b>31,602,864.65</b>	<b>0.00</b>	<b>31,602,864.65</b>	<b>31,602,864.65</b>	<b>31,602,864.65</b>	<b>0.00</b>
1 Transacciones de la Deuda Pública/Costo Financiero de la Deuda	31,602,864.65	0.00	31,602,864.65	31,602,864.65	31,602,864.65	0.00
2 Transferencias, Participaciones y Aportaciones entre diferentes niveles y Ordenes de Gobierno	0.00	0.00	0.00	0.00	0.00	0.00
3 Saneamiento del Sistema Financiero	0.00	0.00	0.00	0.00	0.00	0.00
4 Adeudos de Ejercicios Fiscales Anteriores	0.00	0.00	0.00	0.00	0.00	0.00


**MUNICIPIO DE MORELIA, MICHOACAN**  
**TESORERIA MUNICIPAL**  
 Estado Analítico del Ejercicio del Presupuesto de Egresos Detallado - LDF  
 Clasificación Funcional (Finalidad y Función)  
 SEPTIEMBRE

Concepto	Egresos					
	Aprobado	Ampliaciones /Reducciones	Modificado	Devengado	Pagado	Subejercicio
III. Total de Egresos	3,347,976,798.00	433,268,352.83	3,781,245,150.83	2,720,395,997.66	2,198,271,449.80	1,060,849,153.17

  
 ING. ALFONSO JESÚS MARTÍNEZ ALCÁZAR  
 PRESIDENTE MUNICIPAL

  
 C.P. SUSAN MELISSA VÁSQUEZ PÉREZ  
 SINDICO MUNICIPAL

  
 LIC. HÉCTOR GÓMEZ TRUJILLO  
 TESORERO MUNICIPAL  
 ELABORÓ

  
 MTRA. MARÍA DEL CARMEN LOPEZ HERREJÓN  
 CONTRALOR MUNICIPAL

"Bajo protesta de decir verdad, declaramos que este reporte y sus notas son razonablemente correctos, y son responsabilidad del emisor."




H. AYUNTAMIENTO  
 CONSTITUCIONAL  
 DE MORELIA



SINDICO MUNICIPAL  
 MORELIA, MICH.



H. AYUNTAMIENTO  
 CONSTITUCIONAL  
 TESORERIA MUNICIPAL  
 MORELIA, MICH.



H. AYUNTAMIENTO  
 CONSTITUCIONAL DE  
 MORELIA  
 CONTRALORIA MUNICIPAL

**MUNICIPIO DE MORELIA, MICHOACAN**  
**Estado Analítico del Ejercicio del Presupuesto de Egresos Detallado - LDF**  
**Clasificación de Servicios Personales por Categoría**  
**Presupuesto Septiembre 2024**  
**(PESOS)**

Concepto (c)	Egresos					Subejercicio (e)
	Aprobado (d)	Ampliaciones / Reducciones	Modificado	Devengado	Pagado	
<b>I.Gasto No Etiquetado (I=A+B+C+D+E+F)</b>	1,079,722,696.51	25,348,090.45	1,05,070,786.96	929,601,680.62	911,959,811.79	175,469,106.34
A. Personal Administrativo y de Servicio Público	1,068,993,468.35	25,509,687.01	1,094,503,155.36	921,058,908.95	903,671,429.74	173,444,246.41
B. Magisterio	0.00	0.00	0.00	0.00	0.00	0.00
C. Servicios de Salud (C=c1+c2)	10,729,228.16	-161,596.56	10,567,631.60	8,542,771.67	8,288,382.05	2,024,859.93
c1) Personal Administrativo	3,019,273.59	2,364.54	3,021,638.13	2,438,094.33	2,408,284.17	583,543.80
c2) Personal Médico, Paramédico y afin	7,709,954.57	-163,961.10	7,545,993.47	6,104,677.34	5,880,097.88	1,441,316.13
D. Seguridad Pública	0.00	0.00	0.00	0.00	0.00	0.00
E. Gastos Asociados a la implementación de nuevas leyes federales o reformas a las mismas (E=e1+e2)	0.00	0.00	0.00	0.00	0.00	0.00
e1) Nombre del Programa o Ley 1	0.00	0.00	0.00	0.00	0.00	0.00
e2) Nombre del Programa o Ley 2	0.00	0.00	0.00	0.00	0.00	0.00
F. Sentencias Laborales Definitivas	0.00	0.00	0.00	0.00	0.00	0.00
<b>II.Gasto Etiquetado (II=A+B+C+D+E+F)</b>	177,394,915.54	5,321,562.82	182,716,478.36	151,012,041.90	151,009,157.76	31,704,436.46
A. Personal Administrativo y de Servicio Público	22,897,599.23	102,069.28	22,999,668.51	18,727,317.89	18,727,317.89	4,272,350.62
B. Magisterio	0.00	0.00	0.00	0.00	0.00	0.00
C. Servicios de Salud (C=c1+c2)	0.00	0.00	0.00	0.00	0.00	0.00
c1) Personal Administrativo	0.00	0.00	0.00	0.00	0.00	0.00
c2) Personal Médico, Paramédico y afin	0.00	0.00	0.00	0.00	0.00	0.00
D. Seguridad Pública	154,497,316.31	5,219,493.54	159,716,809.85	132,284,724.01	132,281,839.87	27,432,085.84
E. Gastos Asociados a la implementación de nuevas leyes federales o reformas a las mismas (E=e1+e2)	0.00	0.00	0.00	0.00	0.00	0.00
e1) Nombre del Programa o Ley 1	0.00	0.00	0.00	0.00	0.00	0.00
e2) Nombre del Programa o Ley 2	0.00	0.00	0.00	0.00	0.00	0.00
F. Sentencias Laborales Definitivas	0.00	0.00	0.00	0.00	0.00	0.00
<b>III.Total del Gasto en Servicios Personales (III=I+II)</b>	1,257,117,612.05	30,669,653.27	1,287,787,265.32	1,080,613,722.52	1,062,968,969.55	207,173,542.80

ING. ALFONSO JESUS MARTÍNEZ ALCÁZAR  
**PRESIDENTE MUNICIPAL**

C.P. SUSAN MELISSA VÁSQUEZ PÉREZ  
**SINDICO MUNICIPAL**

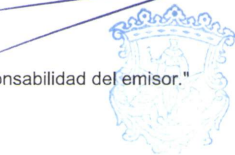
LIC. HÉCTOR GÓMEZ TRUJILLO  
**TESORERO MUNICIPAL**

MTRA. MARÍA DEL CARMEN LÓPEZ HERREJÓN  
**CONTRALOR MUNICIPAL**

"Bajo protesta de decir verdad, declaramos que este reporte y sus notas son razonablemente correctos, y son responsabilidad del emisor."



**SINDICO MUNICIPAL  
 MORELIA, MICH**



**H. AYUNTAMIENTO  
 CONSTITUCIONAL DE  
 MORELIA  
 CONTRALORIA MUNICIPAL**



Cuenta	Descripción	Saldo anterior	Cargo	Abono	Saldo actual
1	ACTIVO	9,433,330,502.71	1,842,590,331.24	1,800,576,301.23	9,475,344,532.72
1.1	ACTIVO CIRCULANTE	165,410,850.24	1,686,743,463.76	1,725,633,341.52	126,520,972.48
1.1.1	EFFECTIVO Y EQUIVALENTES	88,569,590.67	1,641,194,256.57	1,684,561,405.83	45,202,441.41
1.1.1.1	EFFECTIVO	2,576,138.33	1,862,750.00	2,487,749.99	1,951,138.34
1.1.1.2	BANCOS/TESORERÍA	85,993,452.34	1,531,387,358.29	1,574,685,887.56	42,694,923.07
1.1.1.3	BANCOS/DEPENDENCIAS Y OTROS	0.00	0.00	0.00	0.00
1.1.1.4	INVERSIONES TEMPORALES (HASTA 3 MESES)	0.00	107,944,148.28	107,387,768.28	556,380.00
1.1.1.5	FONDOS CON AFECTACIÓN ESPECIAL	0.00	0.00	0.00	0.00
1.1.1.6	DEPÓSITOS DE FONDOS DE TERCEROS EN GARANTÍA Y/O ADMINISTRACIÓN	0.00	0.00	0.00	0.00
1.1.1.9	OTROS EFFECTIVOS Y EQUIVALENTES	0.00	0.00	0.00	0.00
1.1.2	DERECHOS A RECIBIR EFFECTIVO O EQUIVALENTES	44,405,171.21	45,549,207.19	39,248,492.87	50,705,885.53
1.1.2.1	INVERSIONES FINANCIERAS DE CORTO PLAZO	0.00	0.00	0.00	0.00
1.1.2.2	CUENTAS POR COBRAR A CORTO PLAZO	215,376.08	10,098.81	9,791.43	215,683.46
1.1.2.3	DEUDORES DIVERSOS POR COBRAR A CORTO PLAZO	44,189,795.13	45,539,108.38	39,238,701.44	50,490,202.07
1.1.2.4	INGRESOS POR RECUPERAR A CORTO PLAZO	0.00	0.00	0.00	0.00
1.1.2.5	DEUDORES POR ANTICIPOS DE LA TESORERÍA A CORTO PLAZO	0.00	0.00	0.00	0.00
1.1.2.6	PRÉSTAMOS OTORGADOS A CORTO PLAZO	0.00	0.00	0.00	0.00
1.1.2.9	OTROS DERECHOS A RECIBIR EFFECTIVO O EQUIVALENTES A CORTO PLAZO	0.00	0.00	0.00	0.00
1.1.3	DERECHOS A RECIBIR BIENES O SERVICIOS	0.00	0.00	0.00	0.00
1.1.3.1	ANTICIPO A PROVEEDORES POR ADQUISICIÓN DE BIENES Y PRESTACIÓN DE SERVICIOS	0.00	0.00	0.00	0.00
1.1.3.2	ANTICIPO A PROVEEDORES POR ADQUISICIÓN DE BIENES INMUEBLES Y MUEBLES A CORTO PLAZO	0.00	0.00	0.00	0.00
1.1.3.3	ANTICIPO A PROVEEDORES POR ADQUISICIÓN DE BIENES INTANGIBLES A CORTO PLAZO	0.00	0.00	0.00	0.00
1.1.3.4	ANTICIPO A CONTRATISTAS POR OBRAS PÚBLICAS A CORTO PLAZO	0.00	0.00	0.00	0.00
1.1.3.9	OTROS DERECHOS A RECIBIR BIENES O SERVICIOS A CORTO PLAZO	0.00	0.00	0.00	0.00
1.1.4	INVENTARIOS	0.00	0.00	0.00	0.00
1.1.4.1	INVENTARIO DE MERCANCÍAS PARA VENTA	0.00	0.00	0.00	0.00
1.1.4.2	INVENTARIO DE MERCANCÍAS TERMINADAS	0.00	0.00	0.00	0.00
1.1.4.3	INVENTARIO DE MERCANCÍAS EN PROCESO DE ELABORACIÓN	0.00	0.00	0.00	0.00
1.1.4.4	INVENTARIO DE MATERIAS PRIMAS, MATERIALES Y SUMINISTROS PARA PRODUCCIÓN	0.00	0.00	0.00	0.00
1.1.4.5	BIENES EN TRÁNSITO	0.00	0.00	0.00	0.00
1.1.5	ALMACENES	9,946,919.45	0.00	1,823,442.82	8,123,476.63
1.1.5.1	ALMACÉN DE MATERIALES Y SUMINISTROS DE CONSUMO	9,946,919.45	0.00	1,823,442.82	8,123,476.63
1.1.6	ESTIMACIÓN POR PÉRDIDA O DETERIORO DE ACTIVOS CIRCULANTES	0.00	0.00	0.00	0.00
1.1.6.1	ESTIMACIONES PARA CUENTAS INCOBRABLES POR DERECHOS A RECIBIR EFFECTIVO O EQUIVALENTES	0.00	0.00	0.00	0.00
1.1.6.2	ESTIMACIÓN POR DETERIORO DE INVENTARIOS	0.00	0.00	0.00	0.00
1.1.9	OTROS ACTIVOS CIRCULANTES	22,489,168.91	0.00	0.00	22,489,168.91
1.1.9.1	VALORES EN GARANTÍA	11,900,000.00	0.00	0.00	11,900,000.00
1.1.9.2	BIENES EN GARANTÍA (EXCLUYE DEPÓSITOS DE FONDOS)	0.00	0.00	0.00	0.00
1.1.9.3	BIENES DERIVADOS DE EMBARGOS, DECOMISOS, ASEGURAMIENTOS Y DACIÓN EN PAGAMENTO	10,589,168.91	0.00	0.00	10,589,168.91
1.1.9.4	ADQUISICIÓN CON FONDOS DE TERCEROS	0.00	0.00	0.00	0.00
1.2	ACTIVO NO CIRCULANTE	9,267,919,652.47	155,846,867.48	74,942,959.71	9,348,823,560.24
1.2.1	INVERSIONES FINANCIERAS A LARGO PLAZO	200.00	0.00	0.00	200.00
1.2.1.1	INVERSIONES A LARGO PLAZO	0.00	0.00	0.00	0.00
1.2.1.2	TÍTULOS Y VALORES A LARGO PLAZO	0.00	0.00	0.00	0.00
1.2.1.3	FIDEICOMISOS, MANDATOS Y CONTRATOS ANÁLOGOS	0.00	0.00	0.00	0.00
1.2.1.4	PARTICIPACIONES Y APORTACIONES DE CAPITAL	200.00	0.00	0.00	200.00
1.2.2	DERECHOS A RECIBIR EFFECTIVO O EQUIVALENTES A LARGO PLAZO	18,697,573.45	0.00	0.00	18,697,573.45
1.2.2.1	DOCUMENTOS POR COBRAR A LARGO PLAZO	0.00	0.00	0.00	0.00
1.2.2.2	DEUDORES DIVERSOS A LARGO PLAZO	633,424.50	0.00	0.00	633,424.50
1.2.2.3	INGRESOS POR RECUPERAR A LARGO PLAZO	0.00	0.00	0.00	0.00
1.2.2.4	PRÉSTAMOS OTORGADOS A LARGO PLAZO	0.00	0.00	0.00	0.00
1.2.2.9	OTROS DERECHOS A RECIBIR EFFECTIVO O EQUIVALENTES A LARGO PLAZO	18,064,148.95	0.00	0.00	18,064,148.95
1.2.3	BIENES INMUEBLES, INFRAESTRUCTURA Y CONSTRUCCIONES EN PROCESO	9,172,180,450.66	96,912,883.77	21,925,980.20	9,247,167,354.23
1.2.3.1	TERRENOS	5,342,830,375.21	29,216,211.56	0.00	5,372,046,586.77
1.2.3.2	VIVIENDAS	40,445,716.73	0.00	0.00	40,445,716.73
1.2.3.3	EDIFICIOS NO HABITACIONALES	2,910,961,938.67	1,191,965.36	0.00	2,912,153,904.03
1.2.3.4	INFRAESTRUCTURA	0.00	0.00	0.00	0.00
1.2.3.5	CONSTRUCCIONES EN PROCESO EN BIENES DE DOMINIO PÚBLICO	745,896,196.47	50,968,093.52	20,851,808.30	776,010,481.69
1.2.3.6	CONSTRUCCIONES EN PROCESO EN BIENES PROPIOS	101,674,998.52	15,538,613.33	1,074,171.90	116,139,439.95
1.2.3.9	OTROS BIENES INMUEBLES	30,371,225.06	0.00	0.00	30,371,225.06
1.2.4	BIENES MUEBLES	685,711,195.65	47,124,651.56	22,211,021.78	710,624,825.43



Balanza de Comprobación del 1 de Julio al 30 de Septiembre de 2024

Cuenta	Descripción	Saldo anterior	Cargo	Abono	Saldo actual
1.2.4.1	MOBILIARIO Y EQUIPO DE ADMINISTRACIÓN	150,814,006.58	30,742,033.74	7,918,318.78	173,637,721.54
1.2.4.2	MOBILIARIO Y EQUIPO EDUCACIONAL Y RECREATIVO	25,709,638.18	753,429.77	767,008.71	25,696,059.24
1.2.4.3	EQUIPO E INSTRUMENTAL MÉDICO Y DE LABORATORIO	15,694,112.94	9,164.00	426,671.58	15,276,605.36
1.2.4.4	VEHÍCULOS Y EQUIPO DE TRANSPORTE	347,114,180.23	15,211,996.39	6,002,431.79	356,323,744.83
1.2.4.5	EQUIPO DE DEFENSA Y SEGURIDAD	27,123,308.95	0.00	288,433.53	26,834,875.42
1.2.4.6	MAQUINARIA, OTROS EQUIPOS Y HERRAMIENTAS	111,437,240.96	408,027.66	5,900,649.27	105,944,619.35
1.2.4.7	COLECCIONES, OBRAS DE ARTE Y OBJETOS VALIOSOS	7,818,707.81	0.00	907,508.12	6,911,199.69
1.2.4.8	ACTIVOS BIOLÓGICOS	0.00	0.00	0.00	0.00
1.2.4.9	OTROS BIENES MUEBLES	0.00	0.00	0.00	0.00
1.2.5	ACTIVOS INTANGIBLES	2,917,560.64	0.00	15,033.60	2,902,527.04
1.2.5.1	SOFTWARE	1,403,908.16	0.00	0.00	1,403,908.16
1.2.5.2	PATENTES, MARCAS Y DERECHOS	0.00	0.00	0.00	0.00
1.2.5.3	CONCESIONES Y FRANQUICIAS	0.00	0.00	0.00	0.00
1.2.5.4	LICENCIAS	1,513,652.48	0.00	15,033.60	1,498,618.88
1.2.5.9	OTROS ACTIVOS INTANGIBLES	0.00	0.00	0.00	0.00
1.2.6	DEPRECIACIÓN, DETERIORO Y AMORTIZACIÓN ACUMULADA DE BIENES	614,790,057.44	11,732,269.15	30,790,924.13	633,848,712.42
1.2.6.1	DEPRECIACIÓN ACUMULADA DE BIENES INMUEBLES	114,351,914.72	0.00	6,352,884.15	120,704,798.87
1.2.6.2	DEPRECIACIÓN ACUMULADA DE INFRAESTRUCTURA	139,136,410.04	0.00	7,734,590.10	146,871,000.14
1.2.6.3	DEPRECIACIÓN ACUMULADA DE BIENES MUEBLES	358,703,597.47	11,717,235.55	16,573,750.91	363,560,112.83
1.2.6.4	DETERIÓRO ACUMULADO DE BIENES	0.00	0.00	0.00	0.00
1.2.6.5	AMORTIZACIÓN ACUMULADA DE ACTIVOS INTANGIBLES	2,598,135.21	15,033.60	129,698.97	2,712,800.58
1.2.7	ACTIVOS DIFERIDOS	3,202,729.51	77,063.00	0.00	3,279,792.51
1.2.7.1	ESTUDIOS, FORMULACIÓN Y EVALUACIÓN DE PROYECTOS	3,091,574.35	77,063.00	0.00	3,168,637.35
1.2.7.2	DERECHOS SOBRE BIENES EN RÉGIMEN DE ARRENDAMIENTO FINANCIERO	0.00	0.00	0.00	0.00
1.2.7.3	GASTOS PAGADOS POR ADELANTADO A LARGO PLAZO	0.00	0.00	0.00	0.00
1.2.7.4	ANTICIPOS A LARGO PLAZO	0.00	0.00	0.00	0.00
1.2.7.5	BENEFICIOS AL RETIRO DE EMPLEADOS PAGADOS POR ADELANTADO	0.00	0.00	0.00	0.00
1.2.7.9	OTROS ACTIVOS DIFERIDOS	111,155.16	0.00	0.00	111,155.16
1.2.8	ESTIMACIÓN POR PÉRDIDA O DETERIORO DE ACTIVOS NO CIRCULANTES	0.00	0.00	0.00	0.00
1.2.8.1	ESTIMACIONES POR PÉRDIDA DE CUENTAS INCOBRABLES DE DOCUMENTOS POR C	0.00	0.00	0.00	0.00
1.2.8.2	ESTIMACIONES POR PÉRDIDA DE CUENTAS INCOBRABLES DE DEUDORES DIVERSO:	0.00	0.00	0.00	0.00
1.2.8.3	ESTIMACIONES POR PÉRDIDA DE CUENTAS INCOBRABLES DE INGRESOS POR COBF	0.00	0.00	0.00	0.00
1.2.8.4	ESTIMACIONES POR PÉRDIDA DE CUENTAS INCOBRABLES DE PRÉSTAMOS OTORGA	0.00	0.00	0.00	0.00
1.2.8.9	ESTIMACIONES POR PÉRDIDA DE OTRAS CUENTAS INCOBRABLES A LARGO PLAZO	0.00	0.00	0.00	0.00
1.2.9	OTROS ACTIVOS NO CIRCULANTES	0.00	0.00	0.00	0.00
1.2.9.1	BIENES EN CONCESIÓN	0.00	0.00	0.00	0.00
1.2.9.2	BIENES EN ARRENDAMIENTO FINANCIERO	0.00	0.00	0.00	0.00
1.2.9.3	BIENES EN COMODATO	0.00	0.00	0.00	0.00
2	PASIVO	709,411,176.46	845,989,185.32	922,369,524.52	785,791,515.66
2.1	PASIVO CIRCULANTE	709,411,176.46	845,989,185.32	922,369,524.52	785,791,515.66
2.1.1	CUENTAS POR PAGAR A CORTO PLAZO	700,490,238.89	837,093,607.67	922,369,524.52	785,766,155.74
2.1.1.1	SERVICIOS PERSONALES POR PAGAR A CORTO PLAZO	967,174.35	258,479,680.06	264,863,350.98	7,350,845.27
2.1.1.2	PROVEEDORES POR PAGAR A CORTO PLAZO	357,776,320.79	274,521,640.78	341,518,163.61	424,772,843.62
2.1.1.3	CONTRATISTAS POR OBRAS PÚBLICAS POR PAGAR A CORTO PLAZO	278,451,134.87	62,016,011.58	67,325,297.34	283,760,420.63
2.1.1.4	PARTICIPACIONES Y APORTACIONES POR PAGAR A CORTO PLAZO	0.00	0.00	0.00	0.00
2.1.1.5	TRANSFERENCIAS OTORGADAS POR PAGAR A CORTO PLAZO	0.00	0.00	0.00	0.00
2.1.1.6	INTERESES, COMISIONES Y OTROS GASTOS DE LA DEUDA PÚBLICA POR PAGAR A C	0.00	0.00	0.00	0.00
2.1.1.7	RETENCIONES Y CONTRIBUCIONES POR PAGAR A CORTO PLAZO	39,492,998.32	73,384,855.10	65,245,641.15	31,353,784.37
2.1.1.8	DEVOLUCIONES DE LA LEY DE INGRESOS POR PAGAR A CORTO PLAZO	0.00	0.00	0.00	0.00
2.1.1.9	OTRAS CUENTAS POR PAGAR A CORTO PLAZO	23,802,610.56	168,691,420.15	183,417,071.44	38,528,261.85
2.1.2	DOCUMENTOS POR PAGAR A CORTO PLAZO	0.00	0.00	0.00	0.00
2.1.2.1	DOCUMENTOS COMERCIALES POR PAGAR A CORTO PLAZO	0.00	0.00	0.00	0.00
2.1.2.2	DOCUMENTOS CON CONTRATISTAS POR OBRAS PÚBLICAS POR PAGAR A CORTO PL	0.00	0.00	0.00	0.00
2.1.2.9	OTROS DOCUMENTOS POR PAGAR A CORTO PLAZO	0.00	0.00	0.00	0.00
2.1.3	PORCIÓN A CORTO PLAZO DE LA DEUDA PÚBLICA A LARGO PLAZO	8,895,577.65	8,895,577.65	0.00	0.00
2.1.3.1	PORCIÓN A CORTO PLAZO DE LA DEUDA PÚBLICA INTERNA	8,895,577.65	8,895,577.65	0.00	0.00
2.1.3.2	PORCIÓN A CORTO PLAZO DE LA DEUDA PÚBLICA EXTERNA	0.00	0.00	0.00	0.00
2.1.3.3	PORCIÓN A CORTO PLAZO DE ARRENDAMIENTO FINANCIERO	0.00	0.00	0.00	0.00
2.1.4	TÍTULOS Y VALORES A CORTO PLAZO	0.00	0.00	0.00	0.00
2.1.4.1	TÍTULOS Y VALORES DE LA DEUDA PÚBLICA INTERNA A CORTO PLAZO	0.00	0.00	0.00	0.00
2.1.4.2	TÍTULOS Y VALORES DE LA DEUDA PÚBLICA EXTERNA A CORTO PLAZO	0.00	0.00	0.00	0.00



**MUNICIPIO DE MORELIA, MICH.**  
**Sistema de Contabilidad Municipal**

lunes, 14 octubre, 2024

2:47 p.m.

Página 3 de 11

(Definitivo)

Balanza de Comprobación del 1 de Julio al 30 de Septiembre de 2024

Cuenta	Descripción	Saldo anterior	Cargo	Abono	Saldo actual
2.1.5	PASIVOS DIFERIDOS A CORTO PLAZO	0.00	0.00	0.00	0.00
2.1.5.1	INGRESOS COBRADOS POR ADELANTADO A CORTO PLAZO	0.00	0.00	0.00	0.00
2.1.5.2	INTERESES COBRADOS POR ADELANTADO A CORTO PLAZO	0.00	0.00	0.00	0.00
2.1.5.9	OTROS PASIVOS DIFERIDOS A CORTO PLAZO	0.00	0.00	0.00	0.00
2.1.6	FONDOS Y BIENES DE TERCEROS EN GARANTÍA Y/O ADMINISTRACIÓN A CORTO PLA	25,359.92	0.00	0.00	25,359.92
2.1.6.1	FONDOS EN GARANTÍA A CORTO PLAZO	25,359.92	0.00	0.00	25,359.92
2.1.6.2	FONDOS EN ADMINISTRACIÓN A CORTO PLAZO	0.00	0.00	0.00	0.00
2.1.6.3	FONDOS CONTINGENTES A CORTO PLAZO	0.00	0.00	0.00	0.00
2.1.6.4	FONDOS DE FIDEICOMISOS, MANDATOS Y CONTRATOS ANÁLOGOS A CORTO PLAZO	0.00	0.00	0.00	0.00
2.1.6.5	OTROS FONDOS DE TERCEROS EN GARANTÍA Y/O ADMINISTRACIÓN A CORTO PLAZO	0.00	0.00	0.00	0.00
2.1.6.6	VALORES Y BIENES EN GARANTÍA A CORTO PLAZO	0.00	0.00	0.00	0.00
2.1.7	PROVISIONES A CORTO PLAZO	0.00	0.00	0.00	0.00
2.1.7.1	PROVISIÓN PARA DEMANDAS Y JUICIOS A CORTO PLAZO	0.00	0.00	0.00	0.00
2.1.7.2	PROVISIÓN PARA CONTINGENCIAS A CORTO PLAZO	0.00	0.00	0.00	0.00
2.1.7.9	OTRAS PROVISIONES A CORTO PLAZO	0.00	0.00	0.00	0.00
2.1.9	OTROS PASIVOS A CORTO PLAZO	0.00	0.00	0.00	0.00
2.1.9.1	INGRESOS POR CLASIFICAR	0.00	0.00	0.00	0.00
2.1.9.2	RECAUDACIÓN POR PARTICIPAR	0.00	0.00	0.00	0.00
2.1.9.9	OTROS PASIVOS CIRCULANTES	0.00	0.00	0.00	0.00
2.2	PASIVO NO CIRCULANTE	0.00	0.00	0.00	0.00
2.2.1	CUENTAS POR PAGAR A LARGO PLAZO	0.00	0.00	0.00	0.00
2.2.1.1	PROVEEDORES POR PAGAR A LARGO PLAZO	0.00	0.00	0.00	0.00
2.2.1.2	CONTRATISTAS POR OBRAS PÚBLICAS POR PAGAR A LARGO PLAZO	0.00	0.00	0.00	0.00
2.2.2	DOCUMENTOS POR PAGAR A LARGO PLAZO	0.00	0.00	0.00	0.00
2.2.2.1	DOCUMENTOS COMERCIALES POR PAGAR A LARGO PLAZO	0.00	0.00	0.00	0.00
2.2.2.2	DOCUMENTOS CON CONTRATISTAS POR OBRAS PÚBLICAS POR PAGAR A LARGO PL	0.00	0.00	0.00	0.00
2.2.2.9	OTROS DOCUMENTOS POR PAGAR A LARGO PLAZO	0.00	0.00	0.00	0.00
2.2.3	DEUDA PÚBLICA A LARGO PLAZO	0.00	0.00	0.00	0.00
2.2.3.1	TÍTULOS Y VALORES DE LA DEUDA PÚBLICA INTERNA A LARGO PLAZO	0.00	0.00	0.00	0.00
2.2.3.2	TÍTULOS Y VALORES DE LA DEUDA PÚBLICA EXTERNA A LARGO PLAZO	0.00	0.00	0.00	0.00
2.2.3.3	PRÉSTAMOS DE LA DEUDA PÚBLICA INTERNA POR PAGAR A LARGO PLAZO	0.00	0.00	0.00	0.00
2.2.3.4	PRÉSTAMOS DE LA DEUDA PÚBLICA EXTERNA POR PAGAR A LARGO PLAZO	0.00	0.00	0.00	0.00
2.2.3.5	ARRENDAMIENTO FINANCIERO POR PAGAR A LARGO PLAZO	0.00	0.00	0.00	0.00
2.2.4	PASIVOS DIFERIDOS A LARGO PLAZO	0.00	0.00	0.00	0.00
2.2.4.1	CRÉDITOS DIFERIDOS A LARGO PLAZO	0.00	0.00	0.00	0.00
2.2.4.2	INTERESES COBRADOS POR ADELANTADO A LARGO PLAZO	0.00	0.00	0.00	0.00
2.2.4.9	OTROS PASIVOS DIFERIDOS A LARGO PLAZO	0.00	0.00	0.00	0.00
2.2.5	FONDOS Y BIENES DE TERCEROS EN GARANTÍA Y/O ADMINISTRACIÓN A LARGO PLA	0.00	0.00	0.00	0.00
2.2.5.1	FONDOS EN GARANTÍA A LARGO PLAZO	0.00	0.00	0.00	0.00
2.2.5.2	FONDOS EN ADMINISTRACIÓN A LARGO PLAZO	0.00	0.00	0.00	0.00
2.2.5.3	FONDOS CONTINGENTES A LARGO PLAZO	0.00	0.00	0.00	0.00
2.2.5.4	FONDOS DE FIDEICOMISOS, MANDATOS Y CONTRATOS ANÁLOGOS A LARGO PLAZO	0.00	0.00	0.00	0.00
2.2.5.5	OTROS FONDOS DE TERCEROS EN GARANTÍA Y/O ADMINISTRACIÓN A LARGO PLAZO	0.00	0.00	0.00	0.00
2.2.5.6	VALORES Y BIENES EN GARANTÍA A LARGO PLAZO	0.00	0.00	0.00	0.00
2.2.6	PROVISIONES A LARGO PLAZO	0.00	0.00	0.00	0.00
2.2.6.1	PROVISIÓN PARA DEMANDAS Y JUICIOS A LARGO PLAZO	0.00	0.00	0.00	0.00
2.2.6.2	PROVISIÓN PARA PENSIONES A LARGO PLAZO	0.00	0.00	0.00	0.00
2.2.6.3	PROVISIÓN PARA CONTINGENCIAS A LARGO PLAZO	0.00	0.00	0.00	0.00
2.2.6.9	OTRAS PROVISIONES A LARGO PLAZO	0.00	0.00	0.00	0.00
3	HACIENDA PÚBLICA/PATRIMONIO	8,250,359,174.64	22,518,145.25	45,226,913.81	8,273,067,943.20
3.1	HACIENDA PÚBLICA/PATRIMONIO CONTRIBUIDO	1,926,820,353.00	18,228,376.33	44,040,021.02	1,952,631,997.69
3.1.1	APORTACIONES	1,311,460,552.99	18,228,376.33	0.00	1,293,232,176.66
3.1.1.1	APORTACIONES	1,311,460,552.99	18,228,376.33	0.00	1,293,232,176.66
3.1.2	DONACIONES DE CAPITAL	615,359,800.01	0.00	44,040,021.02	659,399,821.03
3.1.2.1	DONACIONES DE CAPITAL	615,359,800.01	0.00	44,040,021.02	659,399,821.03
3.1.3	ACTUALIZACIÓN DE LA HACIENDA PÚBLICA/PATRIMONIO	0.00	0.00	0.00	0.00
3.1.3.1	ACTUALIZACIÓN DE LA HACIENDA PÚBLICA/PATRIMONIO	0.00	0.00	0.00	0.00
3.2	HACIENDA PÚBLICA/PATRIMONIO GENERADO	6,323,538,821.64	4,289,768.92	1,186,892.79	6,320,435,945.51
3.2.1	RESULTADOS DEL EJERCICIO (AHORRO/DESAHORRO)	0.00	0.00	0.00	0.00
3.2.1.1	RESULTADOS DEL EJERCICIO (AHORRO/DESAHORRO)	0.00	0.00	0.00	0.00
3.2.2	RESULTADOS DE EJERCICIOS ANTERIORES	373,844,451.66	4,061,892.74	-488,837.28	369,293,721.64



Cuenta	Descripción	Saldo anterior	Cargo	Abono	Saldo actual
3.2.2.1	RESULTADOS DE EJERCICIOS ANTERIORES	373,844,451.66	4,061,892.74	-488,837.28	369,293,721.64
3.2.3	REVALÚOS	5,936,713,470.73	0.00	0.00	5,936,713,470.73
3.2.3.1	REVALÚO DE BIENES INMUEBLES	5,936,713,470.73	0.00	0.00	5,936,713,470.73
3.2.3.2	REVALÚO DE BIENES MUEBLES	0.00	0.00	0.00	0.00
3.2.3.3	REVALÚO DE BIENES INTANGIBLES	0.00	0.00	0.00	0.00
3.2.3.9	OTROS REVALÚOS	0.00	0.00	0.00	0.00
3.2.4	RESERVAS	12,980,899.25	227,876.18	1,675,730.07	14,428,753.14
3.2.4.1	RESERVAS DE PATRIMONIO	0.00	0.00	0.00	0.00
3.2.4.2	RESERVAS TERRITORIALES	12,980,899.25	227,876.18	1,675,730.07	14,428,753.14
3.2.4.3	RESERVAS POR CONTINGENCIAS	0.00	0.00	0.00	0.00
3.2.5	RECTIFICACIONES DE RESULTADOS DE EJERCICIOS ANTERIORES	0.00	0.00	0.00	0.00
3.2.5.1	CAMBIOS EN POLÍTICAS CONTABLES	0.00	0.00	0.00	0.00
3.2.5.2	CAMBIOS POR ERRORES CONTABLES	0.00	0.00	0.00	0.00
3.3	EXCESO O INSUFICIENCIA EN LA ACTUALIZACIÓN DE LA HACIENDA PÚBLICA/PATRIMONIO	0.00	0.00	0.00	0.00
3.3.1	RESULTADO POR POSICIÓN MONETARIA	0.00	0.00	0.00	0.00
3.3.1.1	RESULTADO POR POSICIÓN MONETARIA	0.00	0.00	0.00	0.00
3.3.2	RESULTADO POR TENENCIA DE ACTIVOS NO MONETARIOS	0.00	0.00	0.00	0.00
3.3.2.1	RESULTADO POR TENENCIA DE ACTIVOS NO MONETARIOS	0.00	0.00	0.00	0.00
4	INGRESOS Y OTROS BENEFICIOS	1,958,158,378.39	5,751,630.38	717,489,048.67	2,669,895,796.68
4.1	INGRESOS DE GESTIÓN	836,206,852.10	5,751,630.38	188,814,812.15	1,019,270,033.87
4.1.1	IMPUESTOS	631,260,745.36	5,454,169.44	111,353,142.95	737,159,718.87
4.1.1.1	IMPUESTOS SOBRE LOS INGRESOS	10,094,167.48	0.00	3,517,639.69	13,611,807.17
4.1.1.2	IMPUESTOS SOBRE EL PATRIMONIO	460,955,786.75	0.00	27,694,388.01	488,650,174.76
4.1.1.3	IMPUESTOS SOBRE LA PRODUCCIÓN, EL CONSUMO Y LAS TRANSACCIONES	109,948,789.84	0.00	55,263,511.45	165,212,301.29
4.1.1.4	IMPUESTOS AL COMERCIO EXTERIOR	0.00	0.00	0.00	0.00
4.1.1.5	IMPUESTOS SOBRE NÓMINAS Y ASIMILABLES	0.00	0.00	0.00	0.00
4.1.1.6	IMPUESTOS ECOLÓGICOS	0.00	0.00	0.00	0.00
4.1.1.7	ACCESORIOS DE IMPUESTOS	50,148,581.77	5,454,169.44	24,787,056.63	69,481,468.96
4.1.1.8	IMPUESTOS NO COMPRENDIDOS EN LA LEY DE INGRESOS VIGENTE, CAUSADOS EN	0.00	0.00	0.00	0.00
4.1.1.9	ÓTROS IMPUESTOS	113,419.52	0.00	90,547.17	203,966.69
4.1.2	CUOTAS Y APORTACIONES DE SEGURIDAD SOCIAL	0.00	0.00	0.00	0.00
4.1.2.1	APORTACIONES PARA FONDOS DE VIVIENDA	0.00	0.00	0.00	0.00
4.1.2.2	CUOTAS PARA LA SEGURIDAD SOCIAL	0.00	0.00	0.00	0.00
4.1.2.3	CUOTAS DE AHORRO PARA EL RETIRO	0.00	0.00	0.00	0.00
4.1.2.4	ACCESORIOS DE CUOTAS Y APORTACIONES DE SEGURIDAD SOCIAL	0.00	0.00	0.00	0.00
4.1.2.9	OTRAS CUOTAS Y APORTACIONES PARA LA SEGURIDAD SOCIAL	0.00	0.00	0.00	0.00
4.1.3	CONTRIBUCIONES DE MEJORAS	30,936.50	0.00	13,291.97	44,228.47
4.1.3.1	CONTRIBUCIONES DE MEJORAS POR OBRAS PÚBLICAS	30,936.50	0.00	13,291.97	44,228.47
4.1.3.2	CONTRIBUCIONES DE MEJORAS NO COMPRENDIDAS EN LA LEY DE INGRESOS VIGENTE	0.00	0.00	0.00	0.00
4.1.4	DERECHOS	176,550,337.43	297,460.94	64,370,125.61	240,623,002.10
4.1.4.1	DERECHOS POR EL USO, GOCE, APROVECHAMIENTO O EXPLOTACIÓN DE BIENES DIFERENTES	7,781,570.71	0.00	5,245,565.80	13,027,136.51
4.1.4.3	DERECHOS POR PRESTACIÓN DE SERVICIOS	92,519,714.83	0.00	34,994,747.69	127,514,462.52
4.1.4.4	ACCESORIOS DE DERECHOS	1,528,446.65	297,460.94	1,504,141.08	2,735,126.79
4.1.4.5	DERECHOS NO COMPRENDIDOS EN LA LEY DE INGRESOS VIGENTE, CAUSADOS EN	0.00	0.00	0.00	0.00
4.1.4.9	OTROS DERECHOS	74,720,605.24	0.00	22,625,671.04	97,346,276.28
4.1.5	PRODUCTOS	1,063,293.20	0.00	201,807.48	1,265,100.68
4.1.5.1	PRODUCTOS	1,063,293.20	0.00	201,807.48	1,265,100.68
4.1.5.4	PRODUCTOS NO COMPRENDIDOS EN LA LEY DE INGRESOS VIGENTE, CAUSADOS EN	0.00	0.00	0.00	0.00
4.1.6	APROVECHAMIENTOS	27,301,539.61	0.00	12,876,444.14	40,177,983.75
4.1.6.2	MULTAS	15,958,481.03	0.00	6,894,222.95	22,852,703.98
4.1.6.3	INDEMNIZACIONES	102,020.96	0.00	-2,884.76	99,136.20
4.1.6.4	REINTEGROS	38,832.50	0.00	0.00	38,832.50
4.1.6.5	APROVECHAMIENTOS PROVENIENTES DE OBRAS PÚBLICAS	88,200.00	0.00	37,900.00	126,100.00
4.1.6.6	APROVECHAMIENTOS NO COMPRENDIDOS EN LA LEY DE INGRESOS VIGENTE, CAUSADOS EN	0.00	0.00	0.00	0.00
4.1.6.8	ACCESORIOS DE APROVECHAMIENTOS	271,721.19	0.00	71,336.42	343,057.61
4.1.6.9	OTROS APROVECHAMIENTOS	10,842,283.93	0.00	5,875,869.53	16,718,153.46
4.1.7	INGRESOS POR VENTA DE BIENES Y PRESTACIÓN DE SERVICIOS	0.00	0.00	0.00	0.00
4.1.7.1	INGRESOS POR VENTA DE BIENES Y PRESTACIÓN DE SERVICIOS DE INSTITUCIONES	0.00	0.00	0.00	0.00
4.1.7.2	INGRESOS POR VENTA DE BIENES Y PRESTACIÓN DE SERVICIOS DE EMPRESAS PRIVADAS	0.00	0.00	0.00	0.00
4.1.7.3	INGRESOS POR VENTA DE BIENES Y PRESTACIÓN DE SERVICIOS DE ENTIDADES PÚBLICAS	0.00	0.00	0.00	0.00
4.1.7.4	INGRESOS POR VENTA DE BIENES Y PRESTACIÓN DE SERVICIOS DE ENTIDADES PÚBLICAS	0.00	0.00	0.00	0.00



**MUNICIPIO DE MORELIA, MICH.**  
**Sistema de Contabilidad Municipal**

lunes, 14 octubre, 2024

2:47 p.m.

Página 5 de 11

(Definitivo)

**Balanza de Comprobación del 1 de Julio al 30 de Septiembre de 2024**

Cuenta	Descripción	Saldo anterior	Cargo	Abono	Saldo actual
4.1.7.5	INGRESOS POR VENTA DE BIENES Y PRESTACIÓN DE SERVICIOS DE ENTIDADES PAF	0.00	0.00	0.00	0.00
4.1.7.6	INGRESOS POR VENTA DE BIENES Y PRESTACIÓN DE SERVICIOS DE ENTIDADES PAF	0.00	0.00	0.00	0.00
4.1.7.7	INGRESOS POR VENTA DE BIENES Y PRESTACIÓN DE SERVICIOS DE FIDEICOMISOS I	0.00	0.00	0.00	0.00
4.1.7.8	INGRESOS POR VENTA DE BIENES Y PRESTACIÓN DE SERVICIOS DE LOS PODERES I	0.00	0.00	0.00	0.00
4.2	PARTICIPACIONES, APORTACIONES, CONVENIOS, INCENTIVOS DERIVADOS DE LA CO	1,121,951,526.29	0.00	528,674,236.52	1,650,625,762.81
4.2.1	PARTICIPACIONES, APORTACIONES, CONVENIOS, INCENTIVOS DERIVADOS DE LA CO	1,121,951,526.29	0.00	528,674,236.52	1,650,625,762.81
4.2.1.1	PARTICIPACIONES	669,506,738.49	0.00	261,072,418.52	930,579,157.01
4.2.1.2	APORTACIONES	446,003,030.00	0.00	267,601,818.00	713,604,848.00
4.2.1.3	CONVENIOS	6,407,347.80	0.00	0.00	6,407,347.80
4.2.1.4	INCENTIVOS DERIVADOS DE LA COLABORACIÓN FISCAL	34,410.00	0.00	0.00	34,410.00
4.2.1.5	FONDOS DISTINTOS DE APORTACIONES	0.00	0.00	0.00	0.00
4.2.2	TRANSFERENCIAS, ASIGNACIONES, SUBSIDIOS Y SUBVENCIONES, Y PENSIONES Y J	0.00	0.00	0.00	0.00
4.2.2.1	TRANSFERENCIAS Y ASIGNACIONES	0.00	0.00	0.00	0.00
4.2.2.3	SUBSIDIOS Y SUBVENCIONES	0.00	0.00	0.00	0.00
4.2.2.5	PENSIONES Y JUBILACIONES	0.00	0.00	0.00	0.00
4.2.2.7	TRANSFERENCIAS DEL FONDO MEXICANO DEL PETRÓLEO PARA LA ESTABILIZACIÓN	0.00	0.00	0.00	0.00
4.3	OTROS INGRESOS Y BENEFICIOS	0.00	0.00	0.00	0.00
4.3.1	INGRESOS FINANCIEROS	0.00	0.00	0.00	0.00
4.3.1.1	INTERESES GANADOS DE TÍTULOS, VALORES Y DEMÁS INSTRUMENTOS FINANCIEROS	0.00	0.00	0.00	0.00
4.3.1.9	OTROS INGRESOS FINANCIEROS	0.00	0.00	0.00	0.00
4.3.2	INCREMENTO POR VARIACIÓN DE INVENTARIOS	0.00	0.00	0.00	0.00
4.3.2.1	INCREMENTO POR VARIACIÓN DE INVENTARIOS DE MERCANCIAS PARA VENTA	0.00	0.00	0.00	0.00
4.3.2.2	INCREMENTO POR VARIACIÓN DE INVENTARIOS DE MERCANCIAS TERMINADAS	0.00	0.00	0.00	0.00
4.3.2.3	INCREMENTO POR VARIACIÓN DE INVENTARIOS DE MERCANCIAS EN PROCESO DE E	0.00	0.00	0.00	0.00
4.3.2.4	INCREMENTO POR VARIACIÓN DE INVENTARIOS DE MATERIAS PRIMAS, MATERIALES	0.00	0.00	0.00	0.00
4.3.2.5	INCREMENTO POR VARIACIÓN DE ALMACÉN DE MATERIAS PRIMAS, MATERIALES Y S	0.00	0.00	0.00	0.00
4.3.3	DISMINUCIÓN DEL EXCESO DE ESTIMACIONES POR PÉRDIDA O DETERIORO U OB	0.00	0.00	0.00	0.00
4.3.3.1	DISMINUCIÓN DEL EXCESO DE ESTIMACIONES POR PÉRDIDA O DETERIORO U OB	0.00	0.00	0.00	0.00
4.3.4	DISMINUCIÓN DEL EXCESO DE PROVISIONES	0.00	0.00	0.00	0.00
4.3.4.1	DISMINUCIÓN DEL EXCESO DE PROVISIONES	0.00	0.00	0.00	0.00
4.3.9	OTROS INGRESOS Y BENEFICIOS VARIOS	0.00	0.00	0.00	0.00
4.3.9.2	BONIFICACIONES Y DESCUENTOS OBTENIDOS	0.00	0.00	0.00	0.00
4.3.9.3	DIFERENCIAS POR TIPO DE CAMBIO A FAVOR	0.00	0.00	0.00	0.00
4.3.9.4	DIFERENCIAS DE COTIZACIONES A FAVOR EN VALORES NEGOCIABLES	0.00	0.00	0.00	0.00
4.3.9.5	RESULTADO POR POSICIÓN MONETARIA	0.00	0.00	0.00	0.00
4.3.9.6	UTILIDADES POR PARTICIPACIÓN PATRIMONIAL	0.00	0.00	0.00	0.00
4.3.9.7	DIFERENCIAS POR REESTRUCTURACIÓN DE DEUDA PÚBLICA A FAVOR	0.00	0.00	0.00	0.00
4.3.9.9	OTROS INGRESOS Y BENEFICIOS VARIOS	0.00	0.00	0.00	0.00
5	GASTOS Y OTRAS PÉRDIDAS	1,484,598,226.78	768,812,496.04	0.00	2,253,410,722.82
5.1	GASTOS DE FUNCIONAMIENTO	1,272,048,056.75	665,573,153.36	0.00	1,937,621,210.11
5.1.1	SERVICIOS PERSONALES	712,143,955.43	368,469,767.09	0.00	1,080,613,722.52
5.1.1.1	REMUNERACIONES AL PERSONAL DE CARÁCTER PERMANENTE	299,081,435.32	150,993,062.00	0.00	450,074,497.32
5.1.1.2	REMUNERACIONES AL PERSONAL DE CARÁCTER TRANSITORIO	73,008,616.51	26,713,915.40	0.00	99,722,531.91
5.1.1.3	REMUNERACIONES ADICIONALES Y ESPECIALES	50,175,501.39	36,809,310.04	0.00	86,984,811.43
5.1.1.4	SEGURIDAD SOCIAL	92,969,554.98	54,738,223.50	0.00	147,707,778.48
5.1.1.5	OTRAS PRESTACIONES SOCIALES Y ECONÓMICAS	173,299,451.84	88,116,618.99	0.00	261,416,070.83
5.1.1.6	PAGO DE ESTÍMULOS A SERVIDORES PÚBLICOS	23,609,395.39	11,098,637.16	0.00	34,708,032.55
5.1.2	MATERIALES Y SUMINISTROS	184,877,618.25	73,289,784.46	0.00	258,167,402.71
5.1.2.1	MATERIALES DE ADMINISTRACIÓN, EMISIÓN DE DOCUMENTOS Y ARTÍCULOS OFICIAL	8,763,159.98	6,034,429.06	0.00	14,797,589.04
5.1.2.2	ALIMENTOS Y UTENSILIOS	3,258,588.77	1,576,589.23	0.00	4,835,178.00
5.1.2.3	MATERIAS PRIMAS Y MATERIALES DE PRODUCCIÓN Y COMERCIALIZACIÓN	91,595,203.76	7,381,379.04	0.00	98,976,582.80
5.1.2.4	MATERIALES Y ARTÍCULOS DE CONSTRUCCIÓN Y DE REPARACIÓN	13,227,744.34	12,903,656.76	0.00	26,131,401.10
5.1.2.5	PRODUCTOS QUÍMICOS, FARMACÉUTICOS Y DE LABORATORIO	2,323,007.72	1,066,631.33	0.00	3,389,639.05
5.1.2.6	COMBUSTIBLES, LUBRICANTES Y ADITIVOS	51,449,753.67	33,061,810.12	0.00	84,511,563.79
5.1.2.7	VESTUARIO, BLANCOS, PRENDAS DE PROTECCIÓN Y ARTÍCULOS DEPORTIVOS	4,563,125.55	7,975,003.72	0.00	12,538,129.27
5.1.2.8	MATERIALES Y SUMINISTROS PARA SEGURIDAD	5,168,688.00	0.00	0.00	5,168,688.00
5.1.2.9	HERRAMIENTAS, REFACCIONES Y ACCESORIOS MENORES	4,528,346.46	3,290,285.20	0.00	7,818,631.66
5.1.3	SERVICIOS GENERALES	375,026,483.07	223,813,601.81	0.00	598,840,084.88
5.1.3.1	SERVICIOS BÁSICOS	74,587,708.97	38,149,425.76	0.00	112,737,134.73
5.1.3.2	SERVICIOS DE ARRENDAMIENTO	82,222,255.48	35,947,178.18	0.00	118,169,433.66
5.1.3.3	SERVICIOS PROFESIONALES, CIENTÍFICOS Y TÉCNICOS Y OTROS SERVICIOS	72,610,454.86	70,191,787.06	0.00	142,802,241.92



**MUNICIPIO DE MORELIA, MICH.**  
**Sistema de Contabilidad Municipal**

lunes, 14 octubre, 2024

2:47 p.m.

Página 6 de 11

(Definitivo)

**Balanza de Comprobación del 1 de Julio al 30 de Septiembre de 2024**

Cuenta	Descripción	Saldo anterior	Cargo	Abono	Saldo actual
5.1.3.4	SERVICIOS FINANCIEROS, BANCARIOS Y COMERCIALES	14,037,324.66	6,546,104.47	0.00	20,583,429.13
5.1.3.5	SERVICIOS DE INSTALACIÓN, REPARACIÓN, MANTENIMIENTO Y CONSERVACIÓN	48,719,122.96	20,154,886.70	0.00	68,874,009.66
5.1.3.6	SERVICIOS DE COMUNICACIÓN SOCIAL Y PUBLICIDAD	20,259,840.04	16,156,783.88	0.00	36,416,623.92
5.1.3.7	SERVICIOS DE TRASLADO Y VIÁTICOS	5,190,859.30	3,633,393.50	0.00	8,824,252.80
5.1.3.8	SERVICIOS OFICIALES	31,079,476.44	24,240,295.83	0.00	55,319,772.27
5.1.3.9	OTROS SERVICIOS GENERALES	26,319,440.36	8,793,746.43	0.00	35,113,186.79
5.2	TRANSFERENCIAS, ASIGNACIONES, SUBSIDIOS Y OTRAS AYUDAS	132,972,298.68	66,693,604.40	0.00	199,665,903.08
5.2.1	TRANSFERENCIAS INTERNAS Y ASIGNACIONES AL SECTOR PÚBLICO	0.00	0.00	0.00	0.00
5.2.1.1	ASIGNACIONES AL SECTOR PÚBLICO	0.00	0.00	0.00	0.00
5.2.1.2	TRANSFERENCIAS INTERNAS AL SECTOR PÚBLICO	0.00	0.00	0.00	0.00
5.2.2	TRANSFERENCIAS AL RESTO DEL SECTOR PÚBLICO	48,461,490.63	21,418,542.44	0.00	69,880,033.07
5.2.2.1	TRANSFERENCIAS A ENTIDADES PARAESTATALES	48,461,490.63	21,418,542.44	0.00	69,880,033.07
5.2.2.2	TRANSFERENCIAS A ENTIDADES FEDERATIVAS Y MUNICIPIOS	0.00	0.00	0.00	0.00
5.2.3	SUBSIDIOS Y SUBVENCIONES	21,881,818.61	20,781,604.76	0.00	42,663,423.37
5.2.3.1	SUBSIDIOS	7,912,891.61	2,214,289.76	0.00	10,127,181.37
5.2.3.2	SUBVENCIONES	13,968,927.00	18,567,315.00	0.00	32,536,242.00
5.2.4	AYUDAS SOCIALES	39,344,979.90	13,036,580.96	0.00	52,381,560.86
5.2.4.1	AYUDAS SOCIALES A PERSONAS	39,045,279.90	12,796,580.96	0.00	51,841,860.86
5.2.4.2	BECAS	299,700.00	240,000.00	0.00	539,700.00
5.2.4.3	AYUDAS SOCIALES A INSTITUCIONES	0.00	0.00	0.00	0.00
5.2.4.4	AYUDAS SOCIALES POR DESASTRES NATURALES Y OTROS SINIESTROS	0.00	0.00	0.00	0.00
5.2.5	PENSIONES Y JUBILACIONES	21,545,017.42	10,972,217.89	0.00	32,517,235.31
5.2.5.1	PENSIONES	0.00	0.00	0.00	0.00
5.2.5.2	JUBILACIONES	21,545,017.42	10,972,217.89	0.00	32,517,235.31
5.2.5.9	OTRAS PENSIONES Y JUBILACIONES	0.00	0.00	0.00	0.00
5.2.6	TRANSFERENCIAS A FIDEICOMISOS, MANDATOS Y CONTRATOS ANÁLOGOS	0.00	0.00	0.00	0.00
5.2.6.1	TRANSFERENCIAS A FIDEICOMISOS, MANDATOS Y CONTRATOS ANÁLOGOS AL GOBIERNO	0.00	0.00	0.00	0.00
5.2.6.2	TRANSFERENCIAS A FIDEICOMISOS, MANDATOS Y CONTRATOS ANÁLOGOS A ENTIDADES	0.00	0.00	0.00	0.00
5.2.7	TRANSFERENCIAS A LA SEGURIDAD SOCIAL	0.00	0.00	0.00	0.00
5.2.7.1	TRANSFERENCIAS POR OBLIGACIONES DE LEY	0.00	0.00	0.00	0.00
5.2.8	DONATIVOS	1,118,694.36	484,658.35	0.00	1,603,352.71
5.2.8.1	DONATIVOS A INSTITUCIONES SIN FINES DE LUCRO	1,118,694.36	484,658.35	0.00	1,603,352.71
5.2.8.2	DONATIVOS A ENTIDADES FEDERATIVAS Y MUNICIPIOS	0.00	0.00	0.00	0.00
5.2.8.3	DONATIVOS A FIDEICOMISO, MANDATOS Y CONTRATOS ANÁLOGOS PRIVADOS	0.00	0.00	0.00	0.00
5.2.8.4	DONATIVOS A FIDEICOMISO, MANDATOS Y CONTRATOS ANÁLOGOS ESTATALES	0.00	0.00	0.00	0.00
5.2.8.5	DONATIVOS INTERNACIONALES	0.00	0.00	0.00	0.00
5.2.9	TRANSFERENCIAS AL EXTERIOR	620,297.76	0.00	0.00	620,297.76
5.2.9.1	TRANSFERENCIAS AL EXTERIOR A GOBIERNOS EXTRANJEROS Y ORGANISMOS INTERNACIONALES	120,297.76	0.00	0.00	120,297.76
5.2.9.2	TRANSFERENCIAS AL SECTOR PRIVADO EXTERNO	500,000.00	0.00	0.00	500,000.00
5.3	PARTICIPACIONES Y APORTACIONES	0.00	0.00	0.00	0.00
5.3.1	PARTICIPACIONES	0.00	0.00	0.00	0.00
5.3.1.1	PARTICIPACIONES DE LA FEDERACIÓN A ENTIDADES FEDERATIVAS Y MUNICIPIOS	0.00	0.00	0.00	0.00
5.3.1.2	PARTICIPACIONES DE LAS ENTIDADES FEDERATIVAS A LOS MUNICIPIOS	0.00	0.00	0.00	0.00
5.3.2	APORTACIONES	0.00	0.00	0.00	0.00
5.3.2.1	APORTACIONES DE LA FEDERACIÓN A ENTIDADES FEDERATIVAS Y MUNICIPIOS	0.00	0.00	0.00	0.00
5.3.2.2	APORTACIONES DE LAS ENTIDADES FEDERATIVAS A LOS MUNICIPIOS	0.00	0.00	0.00	0.00
5.3.3	CONVENIOS	0.00	0.00	0.00	0.00
5.3.3.1	CONVENIOS DE REASIGNACIÓN	0.00	0.00	0.00	0.00
5.3.3.2	CONVENIOS DE DESCENTRALIZACIÓN Y OTROS	0.00	0.00	0.00	0.00
5.4	INTERESES, COMISIONES Y OTROS GASTOS DE LA DEUDA PÚBLICA	6,682,453.63	133,812.25	0.00	6,816,265.88
5.4.1	INTERESES DE LA DEUDA PÚBLICA	6,682,453.63	133,812.25	0.00	6,816,265.88
5.4.1.1	INTERESES DE LA DEUDA PÚBLICA INTERNA	6,682,453.63	133,812.25	0.00	6,816,265.88
5.4.1.2	INTERESES DE LA DEUDA PÚBLICA EXTERNA	0.00	0.00	0.00	0.00
5.4.2	COMISIONES DE LA DEUDA PÚBLICA	0.00	0.00	0.00	0.00
5.4.2.1	COMISIONES DE LA DEUDA PÚBLICA INTERNA	0.00	0.00	0.00	0.00
5.4.2.2	COMISIONES DE LA DEUDA PÚBLICA EXTERNA	0.00	0.00	0.00	0.00
5.4.3	GASTOS DE LA DEUDA PÚBLICA	0.00	0.00	0.00	0.00
5.4.3.1	GASTOS DE LA DEUDA PÚBLICA INTERNA	0.00	0.00	0.00	0.00
5.4.3.2	GASTOS DE LA DEUDA PÚBLICA EXTERNA	0.00	0.00	0.00	0.00
5.4.4	COSTO POR COBERTURAS	0.00	0.00	0.00	0.00
5.4.4.1	COSTO POR COBERTURAS	0.00	0.00	0.00	0.00



Cuenta	Descripción	Saldo anterior	Cargo	Abono	Saldo actual
5.4.5	APOYOS FINANCIEROS	0.00	0.00	0.00	0.00
5.4.5.1	APOYOS FINANCIEROS A INTERMEDIARIOS	0.00	0.00	0.00	0.00
5.4.5.2	APOYO FINANCIEROS A AHORRADORES Y DEUDORES DEL SISTEMA FINANCIERO NA	0.00	0.00	0.00	0.00
5.5	OTROS GASTOS Y PÉRDIDAS EXTRAORDINARIAS	35,369,470.74	23,056,334.03	0.00	58,425,804.77
5.5.1	ESTIMACIONES, DEPRECIACIONES, DETERIOROS, OBSOLESCENCIA Y AMORTIZACIO	35,369,470.74	23,056,334.03	0.00	58,425,804.77
5.5.1.1	ESTIMACIONES DE PÉRDIDA POR DETERIORO DE ACTIVOS CIRCULANTES	0.00	0.00	0.00	0.00
5.5.1.2	ESTIMACIONES DE PÉRDIDA POR DETERIORO DE ACTIVOS NO CIRCULANTES	0.00	0.00	0.00	0.00
5.5.1.3	DEPRECIACIÓN DE BIENES INMUEBLES	12,705,768.30	6,352,884.15	0.00	19,058,652.45
5.5.1.4	DEPRECIACIÓN DE INFRAESTRUCTURA	0.00	0.00	0.00	0.00
5.5.1.5	DEPRECIACIÓN DE BIENES MUEBLES	22,403,500.32	16,573,750.91	0.00	38,977,251.23
5.5.1.6	DETERIORO DE BIENES	0.00	0.00	0.00	0.00
5.5.1.7	AMORTIZACIÓN DE ACTIVOS INTANGIBLES	260,202.12	129,698.97	0.00	389,901.09
5.5.1.8	DISMINUCIÓN DE BIENES POR PÉRDIDA U OBSOLESCENCIA	0.00	0.00	0.00	0.00
5.5.2	PROVISIONES	0.00	0.00	0.00	0.00
5.5.2.1	PROVISIONES DE PASIVOS A CORTO PLAZO	0.00	0.00	0.00	0.00
5.5.2.2	PROVISIONES DE PASIVOS A LARGO PLAZO	0.00	0.00	0.00	0.00
5.5.3	DISMINUCIÓN DE INVENTARIOS	0.00	0.00	0.00	0.00
5.5.3.1	DISMINUCIÓN DE INVENTARIOS DE MERCANCÍAS PARA VENTA	0.00	0.00	0.00	0.00
5.5.3.2	DISMINUCIÓN DE INVENTARIOS DE MERCANCÍAS TERMINADAS	0.00	0.00	0.00	0.00
5.5.3.3	DISMINUCIÓN DE INVENTARIOS DE MERCANCÍAS EN PROCESO DE ELABORACIÓN	0.00	0.00	0.00	0.00
5.5.3.4	DISMINUCIÓN DE INVENTARIOS DE MATERIAS PRIMAS, MATERIALES Y SUMINISTROS	0.00	0.00	0.00	0.00
5.5.3.5	DISMINUCIÓN DE ALMACÉN DE MATERIALES Y SUMINISTROS DE CONSUMO	0.00	0.00	0.00	0.00
5.5.9	OTROS GASTOS	0.00	0.00	0.00	0.00
5.5.9.1	GASTOS DE EJERCICIOS ANTERIORES	0.00	0.00	0.00	0.00
5.5.9.2	PÉRDIDAS POR RESPONSABILIDADES	0.00	0.00	0.00	0.00
5.5.9.3	BONIFICACIONES Y DESCUENTOS OTORGADOS	0.00	0.00	0.00	0.00
5.5.9.4	DIFERENCIAS POR TIPO DE CAMBIO NEGATIVAS	0.00	0.00	0.00	0.00
5.5.9.5	DIFERENCIAS DE COTIZACIONES NEGATIVAS EN VALORES NEGOCIABLES	0.00	0.00	0.00	0.00
5.5.9.6	RESULTADO POR POSICIÓN MONETARIA	0.00	0.00	0.00	0.00
5.5.9.7	PÉRDIDAS POR PARTICIPACIÓN PATRIMONIAL	0.00	0.00	0.00	0.00
5.5.9.8	DIFERENCIAS POR REESTRUCTURACIÓN DE DEUDA PÚBLICA NEGATIVAS	0.00	0.00	0.00	0.00
5.5.9.9	OTROS GASTOS VARIOS	0.00	0.00	0.00	0.00
5.6	INVERSIÓN PÚBLICA	37,525,946.98	13,355,592.00	0.00	50,881,538.98
5.6.1	INVERSIÓN PÚBLICA NO CAPITALIZABLE	37,525,946.98	13,355,592.00	0.00	50,881,538.98
5.6.1.1	CONSTRUCCIÓN EN BIENES NO CAPITALIZABLE	37,525,946.98	13,355,592.00	0.00	50,881,538.98
6	CUENTAS DE CIERRE CONTABLE	0.00	0.00	0.00	0.00
6.1	RESÚMEN DE INGRESOS Y GASTOS	0.00	0.00	0.00	0.00
6.1.1	RESÚMEN DE INGRESOS Y GASTOS	0.00	0.00	0.00	0.00
6.1.1.1	RESÚMEN DE INGRESOS Y GASTOS	0.00	0.00	0.00	0.00
6.2	AHORRO DE LA GESTIÓN	0.00	0.00	0.00	0.00
6.2.1	ÁHORRO DE LA GESTIÓN	0.00	0.00	0.00	0.00
6.2.1.1	AHORRO DE LA GESTIÓN	0.00	0.00	0.00	0.00
6.3	DESAHORRO DE LA GESTIÓN	0.00	0.00	0.00	0.00
6.3.1	DESAHORRO DE LA GESTIÓN	0.00	0.00	0.00	0.00
6.3.1.1	DESAHORRO DE LA GESTIÓN	0.00	0.00	0.00	0.00
7	CUENTAS DE ORDEN CONTABLES	0.00	1,804,305.30	1,804,305.30	0.00
7.1	VALORES	0.00	0.00	0.00	0.00
7.1.1	VALORES EN CUSTODIA	0.00	0.00	0.00	0.00
7.1.1.1	VALORES EN CUSTODIA	0.00	0.00	0.00	0.00
7.1.2	CUSTODIA DE VALORES	0.00	0.00	0.00	0.00
7.1.2.1	CUSTODIA DE VALORES	0.00	0.00	0.00	0.00
7.1.3	INSTRUMENTOS DE CRÉDITO PRESTADOS A FORMADORES DE MERCADO	0.00	0.00	0.00	0.00
7.1.3.1	INSTRUMENTOS DE CRÉDITO PRESTADOS A FORMADORES DE MERCADO	0.00	0.00	0.00	0.00
7.1.4	PRÉSTAMO DE INSTRUMENTOS DE CRÉDITO A FORMADORES DE MERCADO Y SU GA	0.00	0.00	0.00	0.00
7.1.4.1	PRÉSTAMO DE INSTRUMENTOS DE CRÉDITO A FORMADORES DE MERCADO Y SU GA	0.00	0.00	0.00	0.00
7.1.5	INSTRUMENTOS DE CRÉDITO RECIBIDOS EN GARANTÍA DE LOS FORMADORES DE M	0.00	0.00	0.00	0.00
7.1.5.1	INSTRUMENTOS DE CRÉDITO RECIBIDOS EN GARANTÍA DE LOS FORMADORES DE M	0.00	0.00	0.00	0.00
7.1.6	GARANTÍA DE CRÉDITOS RECIBIDOS DE LOS FORMADORES DE MERCADO	0.00	0.00	0.00	0.00
7.1.6.1	GARANTÍA DE CRÉDITOS RECIBIDOS DE LOS FORMADORES DE MERCADO	0.00	0.00	0.00	0.00
7.2	EMISIÓN DE OBLIGACIONES	0.00	0.00	0.00	0.00
7.2.1	AUTORIZACIÓN PARA LA EMISIÓN DE BONOS, TÍTULOS Y VALORES DE LA DEUDA PÚE	0.00	0.00	0.00	0.00



Balanza de Comprobación del 1 de Julio al 30 de Septiembre de 2024

Cuenta	Descripción	Saldo anterior	Cargo	Abono	Saldo actual
7.2.1.1	AUTORIZACIÓN PARA LA EMISIÓN DE BONOS, TÍTULOS Y VALORES DE LA DEUDA PÚBLICA	0.00	0.00	0.00	0.00
7.2.2	AUTORIZACIÓN PARA LA EMISIÓN DE BONOS, TÍTULOS Y VALORES DE LA DEUDA PÚBLICA	0.00	0.00	0.00	0.00
7.2.2.1	AUTORIZACIÓN PARA LA EMISIÓN DE BONOS, TÍTULOS Y VALORES DE LA DEUDA PÚBLICA	0.00	0.00	0.00	0.00
7.2.3	EMISIONES AUTORIZADAS DE LA DEUDA PÚBLICA INTERNA Y EXTERNA	0.00	0.00	0.00	0.00
7.2.3.1	EMISIONES AUTORIZADAS DE LA DEUDA PÚBLICA INTERNA Y EXTERNA	0.00	0.00	0.00	0.00
7.2.4	SUSCRIPCIÓN DE CONTRATOS DE PRÉSTAMOS Y OTRAS OBLIGACIONES DE LA DEUDA PÚBLICA	0.00	0.00	0.00	0.00
7.2.4.1	SUSCRIPCIÓN DE CONTRATOS DE PRÉSTAMOS Y OTRAS OBLIGACIONES DE LA DEUDA PÚBLICA	0.00	0.00	0.00	0.00
7.2.5	SUSCRIPCIÓN DE CONTRATOS DE PRÉSTAMOS Y OTRAS OBLIGACIONES DE LA DEUDA PÚBLICA	0.00	0.00	0.00	0.00
7.2.5.1	SUSCRIPCIÓN DE CONTRATOS DE PRÉSTAMOS Y OTRAS OBLIGACIONES DE LA DEUDA PÚBLICA	0.00	0.00	0.00	0.00
7.2.6	CONTRATOS DE PRÉSTAMOS Y OTRAS OBLIGACIONES DE LA DEUDA PÚBLICA INTERNA	0.00	0.00	0.00	0.00
7.2.6.1	CONTRATOS DE PRÉSTAMOS Y OTRAS OBLIGACIONES DE LA DEUDA PÚBLICA INTERNA	0.00	0.00	0.00	0.00
7.3	AVALES Y GARANTÍAS	0.00	0.00	0.00	0.00
7.3.1	AVALES AUTORIZADOS	0.00	0.00	0.00	0.00
7.3.1.1	AVALES AUTORIZADOS	0.00	0.00	0.00	0.00
7.3.2	AVALES FIRMADOS	0.00	0.00	0.00	0.00
7.3.2.1	AVALES FIRMADOS	0.00	0.00	0.00	0.00
7.3.3	FIANZAS Y GARANTÍAS RECIBIDAS POR DEUDAS A COBRAR	0.00	0.00	0.00	0.00
7.3.3.1	FIANZAS Y GARANTÍAS RECIBIDAS POR DEUDAS A COBRAR	0.00	0.00	0.00	0.00
7.3.4	FIANZAS Y GARANTÍAS RECIBIDAS	0.00	0.00	0.00	0.00
7.3.4.1	FIANZAS Y GARANTÍAS RECIBIDAS	0.00	0.00	0.00	0.00
7.3.5	FIANZAS OTORGADAS PARA RESPALDAR OBLIGACIONES NO FISCALES DEL GOBIERNO	0.00	0.00	0.00	0.00
7.3.5.1	FIANZAS OTORGADAS PARA RESPALDAR OBLIGACIONES NO FISCALES DEL GOBIERNO	0.00	0.00	0.00	0.00
7.3.6	FIANZAS OTORGADAS DEL GOBIERNO PARA RESPALDAR OBLIGACIONES NO FISCALES	0.00	0.00	0.00	0.00
7.3.6.1	FIANZAS OTORGADAS DEL GOBIERNO PARA RESPALDAR OBLIGACIONES NO FISCALES	0.00	0.00	0.00	0.00
7.4	JUICIOS	0.00	1,791,851.30	1,791,851.30	0.00
7.4.1	DEMANDAS JUDICIALES EN PROCESO DE RESOLUCIÓN	292,523,511.70	1,791,851.30	0.00	294,315,363.00
7.4.1.1	DEMANDAS JUDICIALES EN PROCESO DE RESOLUCIÓN	292,523,511.70	1,791,851.30	0.00	294,315,363.00
7.4.2	RESOLUCIÓN DE DEMANDAS EN PROCESO JUDICIAL	292,523,511.70	0.00	1,791,851.30	294,315,363.00
7.4.2.1	RESOLUCIÓN DE DEMANDAS EN PROCESO JUDICIAL	292,523,511.70	0.00	1,791,851.30	294,315,363.00
7.5	INVERSIÓN MEDIANTE PROYECTOS PARA PRESTACIÓN DE SERVICIOS (PPS) Y SIMILARES	0.00	0.00	0.00	0.00
7.5.1	CONTRATOS PARA INVERSIÓN MEDIANTE PROYECTOS PARA PRESTACIÓN DE SERVICIOS	0.00	0.00	0.00	0.00
7.5.1.1	CONTRATOS PARA INVERSIÓN MEDIANTE PROYECTOS PARA PRESTACIÓN DE SERVICIOS	0.00	0.00	0.00	0.00
7.5.2	INVERSIÓN PÚBLICA CONTRATADA MEDIANTE PROYECTOS PARA PRESTACIÓN DE SERVICIOS	0.00	0.00	0.00	0.00
7.5.2.1	INVERSIÓN PÚBLICA CONTRATADA MEDIANTE PROYECTOS PARA PRESTACIÓN DE SERVICIOS	0.00	0.00	0.00	0.00
7.6	BIENES CONCESIONADOS O EN COMODATO	0.00	0.00	0.00	0.00
7.6.1	BIENES BAJO CONTRATO EN CONCESIÓN	0.00	0.00	0.00	0.00
7.6.1.1	BIENES BAJO CONTRATO EN CONCESIÓN	0.00	0.00	0.00	0.00
7.6.2	CONTRATO DE CONCESIÓN POR BIENES	0.00	0.00	0.00	0.00
7.6.2.1	CONTRATO DE CONCESIÓN POR BIENES	0.00	0.00	0.00	0.00
7.6.3	BIENES BAJO CONTRATO EN COMODATO	3,390,021.31	0.00	0.00	3,390,021.31
7.6.3.1	BIENES BAJO CONTRATO EN COMODATO	3,390,021.31	0.00	0.00	3,390,021.31
7.6.4	CONTRATO DE COMODATO POR BIENES	3,390,021.31	0.00	0.00	3,390,021.31
7.6.4.1	CONTRATO DE COMODATO POR BIENES	3,390,021.31	0.00	0.00	3,390,021.31
7.7	RECURSOS EN ADMINISTRACIÓN	0.00	12,454.00	12,454.00	0.00
7.7.1	RECURSOS EN ADMINISTRACIÓN DE PARTICULARES	53,557,452.80	0.00	12,454.00	53,544,998.80
7.7.1.1	RECURSOS EN ADMINISTRACIÓN DE PARTICULARES	53,557,452.80	0.00	12,454.00	53,544,998.80
7.7.2	RECURSOS DE PARTICULARES EN ADMINISTRACIÓN	53,557,452.80	12,454.00	0.00	53,544,998.80
7.7.2.1	RECURSOS DE PARTICULARES EN ADMINISTRACIÓN	53,557,452.80	12,454.00	0.00	53,544,998.80
8	CUENTAS DE ORDEN PRESUPUESTARIAS	0.00	4,615,661,068.32	4,615,661,068.32	0.00
8.1	LEY DE INGRESOS	0.00	1,426,330,194.44	1,426,330,194.44	0.00
8.1.1	LEY DE INGRESOS ESTIMADA	3,347,976,798.00	0.00	0.00	3,347,976,798.00
8.1.1.1	IMPUESTOS	769,470,249.00	0.00	0.00	769,470,249.00
8.1.1.2	CUOTAS Y APORTACIONES DE SEGURIDAD SOCIAL	0.00	0.00	0.00	0.00
8.1.1.3	CONTRIBUCIONES DE MEJORAS	0.00	0.00	0.00	0.00
8.1.1.4	DERECHOS	274,803,254.00	0.00	0.00	274,803,254.00
8.1.1.5	PRODUCTOS	20,598,500.00	0.00	0.00	20,598,500.00
8.1.1.6	APROVECHAMIENTOS	29,510,056.00	0.00	0.00	29,510,056.00
8.1.1.7	INGRESOS POR VENTAS DE BIENES, PRESTACIÓN DE SERVICIOS Y OTROS INGRESOS	0.00	0.00	0.00	0.00
8.1.1.8	PARTICIPACIONES, APORTACIONES, CONVENIOS, INCENTIVOS DERIVADOS DE LA CC	2,253,594,739.00	0.00	0.00	2,253,594,739.00
8.1.1.9	TRANSFERENCIAS, ASIGNACIONES, SUBSIDIOS Y SUBVENCIONES, Y PENSIONES Y JUICIOS	0.00	0.00	0.00	0.00
8.1.1.0	INGRESOS DERIVADOS DE FINANCIAMIENTOS	0.00	0.00	0.00	0.00



Balanza de Comprobación del 1 de Julio al 30 de Septiembre de 2024

Cuenta	Descripción	Saldo anterior	Cargo	Abono	Saldo actual
8.1.2	LEY DE INGRESOS POR EJECUTAR	1,820,231,414.58	711,737,418.29	2,855,357.86	1,111,349,354.15
8.1.2.1	IMPUESTOS	412,888,977.95	105,898,973.51	0.00	306,990,004.44
8.1.2.2	CUOTAS Y APORTACIONES DE SEGURIDAD SOCIAL	0.00	0.00	0.00	0.00
8.1.2.3	CONTRIBUCIONES DE MEJORAS	-30,936.50	13,291.97	0.00	-44,228.47
8.1.2.4	DERECHOS	118,252,916.57	64,072,664.67	0.00	54,180,251.90
8.1.2.5	PRODUCTOS	19,535,206.80	201,807.48	0.00	19,333,399.32
8.1.2.6	APROVECHAMIENTOS	114,850,069.90	12,876,444.14	195,360.86	102,168,986.62
8.1.2.7	INGRESOS POR VENTAS DE BIENES, PRESTACIÓN DE SERVICIOS Y OTROS INGRESO	0.00	0.00	0.00	0.00
8.1.2.8	PARTICIPACIONES, APORTACIONES, CONVENIOS, INCENTIVOS DERIVADOS DE LA CO	1,154,735,179.86	528,674,236.52	2,659,997.00	628,720,940.34
8.1.2.9	TRANSFERENCIAS, ASIGNACIONES, SUBSIDIOS Y SUBVENCIONES, Y PENSIONES Y JI	0.00	0.00	0.00	0.00
8.1.2.0	INGRESOS DERIVADOS DE FINANCIAMIENTOS	0.00	0.00	0.00	0.00
8.1.3	MODIFICACIONES A LA LEY DE INGRESOS ESTIMADA	430,412,994.97	2,855,357.86	0.00	433,268,352.83
8.1.3.1	IMPUESTOS	274,679,474.31	0.00	0.00	274,679,474.31
8.1.3.2	CUOTAS Y APORTACIONES DE SEGURIDAD SOCIAL	0.00	0.00	0.00	0.00
8.1.3.3	CONTRIBUCIONES DE MEJORAS	0.00	0.00	0.00	0.00
8.1.3.4	DERECHOS	20,000,000.00	0.00	0.00	20,000,000.00
8.1.3.5	PRODUCTOS	0.00	0.00	0.00	0.00
8.1.3.6	APROVECHAMIENTOS	112,641,553.51	195,360.86	0.00	112,836,914.37
8.1.3.7	INGRESOS POR VENTAS DE BIENES, PRESTACIÓN DE SERVICIOS Y OTROS INGRESO	0.00	0.00	0.00	0.00
8.1.3.8	PARTICIPACIONES, APORTACIONES, CONVENIOS, INCENTIVOS DERIVADOS DE LA CC	23,091,967.15	2,659,997.00	0.00	25,751,964.15
8.1.3.9	TRANSFERENCIAS, ASIGNACIONES, SUBSIDIOS Y SUBVENCIONES, Y PENSIONES Y J	0.00	0.00	0.00	0.00
8.1.3.0	INGRESOS DERIVADOS DE FINANCIAMIENTOS	0.00	0.00	0.00	0.00
8.1.4	LEY DE INGRESOS DEVENGADA	0.00	711,737,418.29	711,737,418.29	0.00
8.1.4.1	IMPUESTOS	0.00	105,898,973.51	105,898,973.51	0.00
8.1.4.2	CUOTAS Y APORTACIONES DE SEGURIDAD SOCIAL	0.00	0.00	0.00	0.00
8.1.4.3	CONTRIBUCIONES DE MEJORAS	0.00	13,291.97	13,291.97	0.00
8.1.4.4	DERECHOS	0.00	64,072,664.67	64,072,664.67	0.00
8.1.4.5	PRODUCTOS	0.00	201,807.48	201,807.48	0.00
8.1.4.6	APROVECHAMIENTOS	0.00	12,876,444.14	12,876,444.14	0.00
8.1.4.7	INGRESOS POR VENTAS DE BIENES, PRESTACIÓN DE SERVICIOS Y OTROS INGRESO	0.00	0.00	0.00	0.00
8.1.4.8	PARTICIPACIONES, APORTACIONES, CONVENIOS, INCENTIVOS DERIVADOS DE LA CC	0.00	528,674,236.52	528,674,236.52	0.00
8.1.4.9	TRANSFERENCIAS, ASIGNACIONES, SUBSIDIOS Y SUBVENCIONES, Y PENSIONES Y J	0.00	0.00	0.00	0.00
8.1.4.0	INGRESOS DERIVADOS DE FINANCIAMIENTOS	0.00	0.00	0.00	0.00
8.1.5	LEY DE INGRESOS RECAUDADA	1,958,158,378.39	0.00	711,737,418.29	2,669,895,796.68
8.1.5.1	IMPUESTOS	631,260,745.36	0.00	105,898,973.51	737,159,718.87
8.1.5.2	CUOTAS Y APORTACIONES DE SEGURIDAD SOCIAL	0.00	0.00	0.00	0.00
8.1.5.3	CONTRIBUCIONES DE MEJORAS	30,936.50	0.00	13,291.97	44,228.47
8.1.5.4	DERECHOS	176,550,337.43	0.00	64,072,664.67	240,623,002.10
8.1.5.5	PRODUCTOS	1,063,293.20	0.00	201,807.48	1,265,100.68
8.1.5.6	APROVECHAMIENTOS	27,301,539.61	0.00	12,876,444.14	40,177,983.75
8.1.5.7	INGRESOS POR VENTAS DE BIENES, PRESTACIÓN DE SERVICIOS Y OTROS INGRESO	0.00	0.00	0.00	0.00
8.1.5.8	PARTICIPACIONES, APORTACIONES, CONVENIOS, INCENTIVOS DERIVADOS DE LA CC	1,121,951,526.29	0.00	528,674,236.52	1,650,625,762.81
8.1.5.9	TRANSFERENCIAS, ASIGNACIONES, SUBSIDIOS Y SUBVENCIONES, Y PENSIONES Y J	0.00	0.00	0.00	0.00
8.1.5.0	INGRESOS DERIVADOS DE FINANCIAMIENTOS	0.00	0.00	0.00	0.00
8.2	PRESUPUESTO DE EGRESOS	0.00	3,189,330,873.88	3,189,330,873.88	0.00
8.2.1	PRESUPUESTO DE EGRESOS APROBADO	3,347,976,798.00	0.00	0.00	3,347,976,798.00
8.2.1.1	SERVICIOS PERSONALES	1,257,117,612.05	0.00	0.00	1,257,117,612.05
8.2.1.2	MATERIALES Y SUMINISTROS	319,807,849.45	0.00	0.00	319,807,849.45
8.2.1.3	SERVICIOS GENERALES	735,270,988.08	0.00	0.00	735,270,988.08
8.2.1.4	TRANSFERENCIAS, ASIGNACIONES, SUBSIDIOS Y OTRAS AYUDAS	320,564,026.17	0.00	0.00	320,564,026.17
8.2.1.5	BIENES MUEBLES, INMUEBLES E INTANGIBLES	20,103,732.74	0.00	0.00	20,103,732.74
8.2.1.6	INVERSIÓN PÚBLICA	335,170,517.35	0.00	0.00	335,170,517.35
8.2.1.7	INVERSIONES FINANCIERAS Y OTRAS PROVISIONES	0.00	0.00	0.00	0.00
8.2.1.8	PARTICIPACIONES Y APORTACIONES	0.00	0.00	0.00	0.00
8.2.1.9	DEUDA PÚBLICA	359,942,072.16	0.00	0.00	359,942,072.16
8.2.2	PRESUPUESTO DE EGRESOS POR EJERCER	1,804,650,633.70	2,855,357.86	825,531,860.22	981,974,131.34
8.2.2.1	SERVICIOS PERSONALES	568,431,996.46	7,022,576.64	369,030,164.93	206,424,408.17
8.2.2.2	MATERIALES Y SUMINISTROS	145,798,521.36	4,854,244.01	74,944,660.18	75,708,105.19
8.2.2.3	SERVICIOS GENERALES	431,003,104.26	13,500,503.95	236,273,361.13	208,230,247.08
8.2.2.4	TRANSFERENCIAS, ASIGNACIONES, SUBSIDIOS Y OTRAS AYUDAS	152,265,576.45	-22,236,745.78	54,736,111.32	75,292,719.35
8.2.2.5	BIENES MUEBLES, INMUEBLES E INTANGIBLES	27,025,854.79	30,984.99	11,197,466.63	15,859,373.15



Balanza de Comprobación del 1 de Julio al 30 de Septiembre de 2024

Cuenta	Descripción	Saldo anterior	Cargo	Abono	Saldo actual
8.2.2.6	INVERSIÓN PÚBLICA	470,779,984.53	0.00	70,320,706.13	400,459,278.40
8.2.2.7	INVERSIONES FINANCIERAS Y OTRAS PROVISIONES	0.00	0.00	0.00	0.00
8.2.2.8	PARTICIPACIONES Y APORTACIONES	0.00	0.00	0.00	0.00
8.2.2.9	DEUDA PÚBLICA	9,345,595.85	-316,205.95	9,029,389.90	0.00
8.2.3	MODIFICACIONES AL PRESUPUESTO DE EGRESOS APROBADO	430,412,994.97	0.00	2,855,357.86	433,268,352.83
8.2.3.1	SERVICIOS PERSONALES	23,647,076.63	0.00	7,022,576.64	30,669,653.27
8.2.3.2	MATERIALES Y SUMINISTROS	14,609,147.66	0.00	4,854,244.01	19,463,391.67
8.2.3.3	SERVICIOS GENERALES	97,223,074.51	0.00	13,500,503.95	110,723,578.46
8.2.3.4	TRANSFERENCIAS, ASIGNACIONES, SUBSIDIOS Y OTRAS AYUDAS	-15,675,321.11	0.00	-22,236,745.78	-37,912,066.89
8.2.3.5	BIENES MUEBLES, INMUEBLES E INTANGIBLES	63,152,778.89	0.00	30,984.99	63,183,763.88
8.2.3.6	INVERSIÓN PÚBLICA	410,570,575.77	0.00	0.00	410,570,575.77
8.2.3.7	INVERSIONES FINANCIERAS Y OTRAS PROVISIONES	0.00	0.00	0.00	0.00
8.2.3.8	PARTICIPACIONES Y APORTACIONES	0.00	0.00	0.00	0.00
8.2.3.9	DEUDA PÚBLICA	-163,114,337.38	0.00	-316,205.95	-163,430,543.33
8.2.4	PRESUPUESTO DE EGRESOS COMPROMETIDO	94,444,764.47	825,531,860.22	841,101,602.86	78,875,021.83
8.2.4.1	SERVICIOS PERSONALES	188,736.79	369,030,164.93	368,469,767.09	749,134.63
8.2.4.2	MATERIALES Y SUMINISTROS	3,740,857.50	74,944,660.18	73,289,784.46	5,395,733.22
8.2.4.3	SERVICIOS GENERALES	26,464,475.26	236,273,361.13	223,813,601.81	38,924,234.58
8.2.4.4	TRANSFERENCIAS, ASIGNACIONES, SUBSIDIOS Y OTRAS AYUDAS	19,650,829.93	54,736,111.32	66,693,604.40	7,693,336.85
8.2.4.5	BIENES MUEBLES, INMUEBLES E INTANGIBLES	28,950,839.68	11,197,466.63	33,223,685.35	6,924,620.96
8.2.4.6	INVERSIÓN PÚBLICA	15,449,025.31	70,320,706.13	66,581,769.85	19,187,961.59
8.2.4.7	INVERSIONES FINANCIERAS Y OTRAS PROVISIONES	0.00	0.00	0.00	0.00
8.2.4.8	PARTICIPACIONES Y APORTACIONES	0.00	0.00	0.00	0.00
8.2.4.9	DEUDA PÚBLICA	0.00	9,029,389.90	9,029,389.90	0.00
8.2.5	PRESUPUESTO DE EGRESOS DEVENGADO	402,624,500.19	841,101,602.86	764,102,368.37	479,623,734.68
8.2.5.1	SERVICIOS PERSONALES	4,986,382.84	368,469,767.09	362,227,558.04	11,228,591.89
8.2.5.2	MATERIALES Y SUMINISTROS	76,401,657.00	73,289,784.46	38,856,573.98	110,834,867.48
8.2.5.3	SERVICIOS GENERALES	83,506,919.45	223,813,601.81	176,997,461.85	130,323,059.41
8.2.5.4	TRANSFERENCIAS, ASIGNACIONES, SUBSIDIOS Y OTRAS AYUDAS	15,709,931.14	66,693,604.40	68,681,933.04	13,721,602.50
8.2.5.5	BIENES MUEBLES, INMUEBLES E INTANGIBLES	22,633,282.91	33,223,685.35	45,589,721.55	10,267,246.71
8.2.5.6	INVERSIÓN PÚBLICA	199,386,326.85	66,581,769.85	62,719,730.01	203,248,366.69
8.2.5.7	INVERSIONES FINANCIERAS Y OTRAS PROVISIONES	0.00	0.00	0.00	0.00
8.2.5.8	PARTICIPACIONES Y APORTACIONES	0.00	0.00	0.00	0.00
8.2.5.9	DEUDA PÚBLICA	0.00	9,029,389.90	9,029,389.90	0.00
8.2.6	PRESUPUESTO DE EGRESOS EJERCIDO	34,138,129.38	764,102,368.37	755,739,684.57	42,500,813.18
8.2.6.1	SERVICIOS PERSONALES	581,302.21	362,227,558.04	356,392,699.17	6,416,161.08
8.2.6.2	MATERIALES Y SUMINISTROS	25,752,891.82	38,856,573.98	40,885,253.97	23,724,211.83
8.2.6.3	SERVICIOS GENERALES	3,654,964.15	176,997,461.85	175,419,493.89	5,232,932.11
8.2.6.4	TRANSFERENCIAS, ASIGNACIONES, SUBSIDIOS Y OTRAS AYUDAS	45,709.00	68,681,933.04	68,636,933.04	90,709.00
8.2.6.5	BIENES MUEBLES, INMUEBLES E INTANGIBLES	5,599.99	45,589,721.55	45,595,321.54	0.00
8.2.6.6	INVERSIÓN PÚBLICA	4,097,662.21	62,719,730.01	59,780,593.06	7,036,799.16
8.2.6.7	INVERSIONES FINANCIERAS Y OTRAS PROVISIONES	0.00	0.00	0.00	0.00
8.2.6.8	PARTICIPACIONES Y APORTACIONES	0.00	0.00	0.00	0.00
8.2.6.9	DEUDA PÚBLICA	0.00	9,029,389.90	9,029,389.90	0.00
8.2.7	PRESUPUESTO DE EGRESOS PAGADO	1,442,531,765.23	755,739,684.57	0.00	2,198,271,449.80
8.2.7.1	SERVICIOS PERSONALES	706,576,270.38	356,392,699.17	0.00	1,062,968,969.55
8.2.7.2	MATERIALES Y SUMINISTROS	82,723,069.43	40,885,253.97	0.00	123,608,323.40
8.2.7.3	SERVICIOS GENERALES	287,864,599.47	175,419,493.89	0.00	463,284,093.36
8.2.7.4	TRANSFERENCIAS, ASIGNACIONES, SUBSIDIOS Y OTRAS AYUDAS	117,216,658.54	68,636,933.04	0.00	185,853,591.58
8.2.7.5	BIENES MUEBLES, INMUEBLES E INTANGIBLES	4,640,934.26	45,595,321.54	0.00	50,236,255.80
8.2.7.6	INVERSIÓN PÚBLICA	56,028,094.22	59,780,593.06	0.00	115,808,687.28
8.2.7.7	INVERSIONES FINANCIERAS Y OTRAS PROVISIONES	0.00	0.00	0.00	0.00
8.2.7.8	PARTICIPACIONES Y APORTACIONES	0.00	0.00	0.00	0.00
8.2.7.9	DEUDA PÚBLICA	187,482,138.93	9,029,389.90	0.00	196,511,528.83
9	CUENTAS DE CIERRE PRESUPUESTARIO	0.00	0.00	0.00	0.00
9.1	SUPERÁVIT FINANCIERO	0.00	0.00	0.00	0.00
9.1.1	SUPERÁVIT FINANCIERO	0.00	0.00	0.00	0.00
9.1.1.1	SUPERÁVIT FINANCIERO	0.00	0.00	0.00	0.00
9.2	DÉFICIT FINANCIERO	0.00	0.00	0.00	0.00
9.2.1	DÉFICIT FINANCIERO	0.00	0.00	0.00	0.00
9.2.1.1	DÉFICIT FINANCIERO	0.00	0.00	0.00	0.00



Balanza de Comprobación del 1 de Julio al 30 de Septiembre de 2024

Cuenta	Descripción	Saldo anterior	Cargo	Abono	Saldo actual
9.3	ADEUDOS DE EJERCICIOS FISCALES ANTERIORES	0.00	0.00	0.00	0.00
9.3.1	ADEUDOS DE EJERCICIOS FISCALES ANTERIORES	0.00	0.00	0.00	0.00
9.3.1.1	ADEUDOS DE EJERCICIOS FISCALES ANTERIORES	0.00	0.00	0.00	0.00
TOTAL GENERAL			\$8,103,127,161.85	\$8,103,127,161.85	

ANEXO 1: REPORTE DE LA APLICACIÓN DE LA DEUDA PÚBLICA ADQUIRIDA PARA INVERSIONES PÚBLICAS PRODUCTIVAS



MUNICIPIO: MORELIA, MICHOACAN

DEL 1° DE ENERO AL 30 DE SEPTIEMBRE DEL AÑO 2024

NÚMERO	DECRETO LEGISLATIVO		TIPO DE OBLIGACIÓN	FECHA DE CONTRATACIÓN	PLAZO PACTADO	TASA DE INTERÉS PACTADA	GARANTÍA OTORGADA	DESTINO	ACREEDOR, PROVEEDOR O CONTRATISTA	MONTO ORIGINAL CONTRATADO		AMORTIZACIÓN MENSUAL	IMPORTE AMORTIZADO		SALDO
	NÚMERO	FECHA DE PUBLICACIÓN								CAPITAL	INTERESES		CAPITAL	INTERESES	
1	579	27/09/2021	PRÉSTAMOS DE LA DEUDA PÚBLICA INTERNA	14/12/2022	17 MESES	12.43%	Fondo de Aportaciones para la Infraestructura Social Municipal	FINANCIAMIENTO	BANOBRAS, S.N.C.	69,949,999.93	6,799,814.22	4,514,694.95	29,695,262.95	1,907,601.70	-
2	N/A	N/A	PRÉSTAMOS DE LA DEUDA PÚBLICA INTERNA	06/03/2023	12 MESES	11.87%	Recursos Propios	FINANCIAMIENTO	BANCA AFIRME	180,000,000.00	11,504,008.34	15,000,000.00	30,000,000.00	450,070.84	-
3	N/A	N/A	PRÉSTAMOS DE LA DEUDA PÚBLICA INTERNA	27/10/2023	7 MESES	11.99%	Recursos Propios	FINANCIAMIENTO	BANCA AFIRME	105,000,000.00	5,701,245.01	27,000,000.00	93,000,000.00	3,455,118.34	-
4	N/A	N/A	PRÉSTAMOS DE LA DEUDA PÚBLICA INTERNA	14/12/2023	5 MESES	12.30%	Recursos Propios	FINANCIAMIENTO	BANCA AFIRME	37,000,000.00	1,231,025.00	5,000,000.00	37,000,000.00	1,003,475.00	-
TOTALES:												51,514,694.95	189,695,262.95	6,816,265.88	-

NOTAS:

Crédito de BANOBRAS, S.N.C. Financiamientos para obras de Agua Potable, Alcantarillado y Drenaje, Urbanización, Electrificación rural y de colonias pobres, infraestructura básica del sector salud y educativo.

Crédito de BANCA AFIRME uno. Financiamientos para cubrir necesidades de corto plazo, entendiéndose como insuficiencia de Liquidez de carácter temporal del Municipio.

Crédito de BANCA AFIRME dos. Financiamientos para cubrir necesidades de corto plazo, entendiéndose como insuficiencia de Liquidez de carácter temporal del Municipio.

Crédito de BANCA AFIRME tres. Financiamientos para cubrir necesidades de corto plazo, entendiéndose como insuficiencia de Liquidez de carácter temporal del Municipio.



H. AYUNTAMIENTO  
CONSTITUCIONAL  
DE MORELIA

ING. ALFONSO JESÚS MARTÍNEZ ALCÁZAR  
PRESIDENTE MUNICIPAL



SINDICO MUNICIPAL  
MORELIA, MICH.

C.P. SUSAN MELISSA VÁSQUEZ PÉREZ  
SÍNDICA MUNICIPAL



H. AYUNTAMIENTO  
CONSTITUCIONAL  
TESORERÍA MUNICIPAL  
MORELIA, MICH.

LIC. HÉCTOR GÓMEZ TRUJILLO  
TESORERO MUNICIPAL  
ELABORÓ



H. AYUNTAMIENTO  
CONSTITUCIONAL DE  
MORELIA  
CONTRALORIA MUNICIPAL

MTRA. MARÍA DEL CARMEN LÓPEZ HERREJÓN  
CONTRALORA MUNICIPAL

"Bajo protesta de decir verdad, declaramos que este reporte y sus notas son razonablemente correctos, y son responsabilidad del emisor."



MUNICIPIO DE MORELIA, MICHOACAN  
ESTADO ANALITICO DE LA DEUDA PUBLICA  
DEL 1 DE ENERO AL 30 DE SEPTIEMBRE DE 2024

DEUDA PUBLICA

<b>SALDO INICIAL</b>		\$	189,695,262.95
CREDITO BANOBRAS	\$	29,695,262.95	
CREDITO AFIRME (UNO)		30,000,000.00	
CREDITO AFIRME (DOS)		93,000,000.00	
CREDITO AFIRME (TRES)		37,000,000.00	
<b>MENOS: AMORTIZACIONES</b>			189,695,262.95
CREDITO BANOBRAS		29,695,262.95	
CREDITO AFIRME UNO		30,000,000.00	
CREDITO AFIRME DOS		93,000,000.00	
CREDITO AFIRME TRES		37,000,000.00	
<b>SALDO FINAL</b>		\$	-
CREDITO BANOBRAS			-
CREDITO AFIRME UNO			-
CREDITO AFIRME DOS			-
CREDITO AFIRME TRES			-
<b>SALDO FINAL</b>		\$	-

COSTO DE LA DEUDA

AMORTIZACIONES	\$	189,695,262.95	
INTERESES ( CREDITO BANOBRAS )		1,907,601.70	
INTERESES ( CREDITO AFIRME UNO)		450,070.84	
INTERESES ( CREDITO AFIRME DOS)		3,455,118.34	
INTERESES ( CREDITO AFIRME TRES)		1,003,475.00	
<b>TOTAL EJERCIDO</b>		\$	196,511,528.83

ING. ALFONSO JESÚS MARTÍNEZ ALCÁZAR  
PRESIDENTE MUNICIPAL

SINDICO MUNICIPAL  
MORELIA, MICH.

C.P. SUSAN MELISSA VÁSQUEZ PÉREZ  
SINDICO MUNICIPAL

LIC. HÉCTOR GÓMEZ TRUJILLO  
TESORERO MUNICIPAL

MTRA. MARIA DEL CARMEN LOPEZ HERREJON  
CONTRALOR MUNICIPAL

H. AYUNTAMIENTO  
CONSTITUCIONAL  
TESORERIA MUNICIPAL  
MORELIA, MICHOACÁN

H. AYUNTAMIENTO  
CONSTITUCIONAL DE  
MORELIA  
CONTRALORIA MUNICIPAL



MUNICIPIO DE MORELIA, MICHOACÁN.  
RELACION DE ESQUEMAS BURSATILES Y DE COBERTURAS  
FINANCIERAS

AL 30 DE SEPTIEMBRE DE 2024

EL MUNICIPIO DE MORELIA, MICHOACÁN MANIFIESTA QUE CON FUNDAMENTO EN EL  
ART. 46 ÚLTIMO PARRAFO DE LA LEY GENERAL DE CONTABILIDAD  
GUBERNAMENTAL, NO CUENTA CON ESQUEMAS BURSÁTILES Y DE COBERTURAS  
FINANCIERAS AL 30 DE SEPTIEMBRE DE 2024.





H. AYUNTAMIENTO  
CONSTITUCIONAL  
DE MORELIA



SINDICO MUNICIPAL  
MORELIA, MICH.

  
\_\_\_\_\_  
ING. ALFONSO JESÚS MARTÍNEZ ALCÁZAR  
PRESIDENTE MUNICIPAL

  
\_\_\_\_\_  
C.P. SUSAN MELISSA VÁSQUEZ PÉREZ  
SINDICO MUNICIPAL

  
\_\_\_\_\_  
LIC. HÉCTOR GÓMEZ TRUJILLO  
TESORERO MUNICIPAL

  
H. AYUNTAMIENTO  
CONSTITUCIONAL  
TESORERIA MUNICIPAL  
MORELIA, MICH.

  
\_\_\_\_\_  
MTRA. MARIA DEL CARMEN LOPEZ HERREJON  
CONTRALOR MUNICIPAL

  
H. AYUNTAMIENTO  
CONSTITUCIONAL DE  
MORELIA  
CONTRALORIA MUNICIPAL




MUNICIPIO DE MORELIA, MICH.  
 TESORERIA MUNICIPAL  
 ESTADO DE ORIGEN Y APLICACIÓN DE FONDOS  
 RECURSOS PROPIOS  
 DEL 1° DE ENERO AL 30 DE SEPTIEMBRE DE 2024

CONCEPTO	TOTAL DEL MES	TOTAL ACUMULADO
<b>RECURSOS GENERADOS</b>		
IMPUESTOS	\$ 32,450,624.17	\$ 737,159,718.87
CONTRIBUCIONES DE MEJORAS	1,303.00	44,228.47
DERECHOS	18,501,318.98	240,623,002.10
PRODUCTOS	37,583.17	884,673.06
APROVECHAMIENTOS	3,379,492.17	39,997,679.91
APORTACIONES	(2,578,196.70)	(33,697,556.53)
DONACIONES DE CAPITAL	-	44,040,021.02
RESULTADO DE EJERCICIOS ANTERIORES	985,341.01	(133,798,979.42)
RESERVA TERRITORIAL PARA VIVIENDA	803,846.93	4,726,676.98
CONSTRUCCION EN PROCESO DE EJERCICIOS ANTERIORES	-	152,257,843.69
DONACION Y/O DESINCORPORACION DE BIENES MUEBLES E INMUEBLES	805,049.79	(32,701,398.10)
DEPRECIACION ACUMULADA DE EJERCICIOS ANTERIORES	2,578,196.70	23,203,770.30
TRANSFERENCIAS DE RECURSOS DE PARTICIPACIONES	-	47.22
<b>RECURSOS OBTENIDOS</b>	<b>\$ 56,964,559.22</b>	<b>\$ 1,042,739,727.57</b>
<b>RECURSOS UTILIZADOS</b>		
SERVICIOS PERSONALES	\$ 3,014.25	\$ 18,196,513.42
MATERIALES Y SUMINISTROS	8,813,345.51	159,469,907.47
SERVICIOS GENERALES	37,898,345.12	347,313,375.97
TRANSFERENCIAS, ASIGNACIONES, SUBSIDIOS Y OTRAS AYUDAS	9,354,176.02	134,612,425.77
BIENES MUEBLES, INMUEBLES E INTANGIBLES	751,184.38	15,234,330.02
ESPACIOS DEPORTIVOS, RECREATIVOS, TURISTICOS Y CULTURALES	-	2,550,982.47
INFRAESTRUCTURA PARA DRENAJE Y ALCANTARILLADO RESIDUAL	(959,095.37)	-
INFRAESTRUCTURA PARA DRENAJE Y ALCANTARILLADO PLUVIAL	-	286,364.51
INFRAESTRUCTURA PARA SANEAMIENTO DE AGUAS RESIDUALES	-	1,599,311.10
OTRAS OBRAS DE URBANIZACIÓN	-	10,196,551.24
PUENTES Y PASOS A DESNIVEL	-	5,281,632.05
CAMINOS RURALES	-	818,388.75
VIALIDADES URBANAS	(1,201,793.25)	197,550,004.53
ESPACIOS DEPORTIVOS, RECREATIVOS TURISTICOS Y CULTURALES (BIENES PROPIOS)	-	657,195.53
OTROS SITIOS Y EDIFICACIONES DE INFRAESTRUCTURA PÚBLICA (BIENES PROPIOS)	-	25,309,305.34
ESTUDIOS, FORMULACIÓN Y EVALUACIÓN DE PROYECTOS PRODUCTIVOS NO INCLUIDOS EN CONCEPTOS ANTERIORES	21,444.92	380,176.53
DEUDA PUBLICA	-	164,908,664.18
PAGOS POR FINANCIAMIENTO A CORTO PLAZO	1,798,942.50	390,235,392.59
CUENTAS DE ORDEN CONTABLES	-	139,231.00
<b>RECURSOS APLICADOS</b>	<b>\$ 56,479,564.08</b>	<b>\$ 1,474,739,752.47</b>
<b>RECURSOS GENERADOS (UTILIZADOS) POR LA OPERACIÓN</b>	<b>\$ 484,895.14</b>	<b>\$ (432,000,024.90)</b>
TRASPASOS POR REALIZAR Y/O (RECIBIR) DE OTROS FONDOS	(9,380,194.96)	137,090,806.02
PAGOS POR EFECTUAR	10,799,536.15	425,634,384.76
APLICACIONES EN OTROS ACTIVOS	(3,985,210.49)	(153,672,258.48)
<b>AUMENTO (DISMINUCION) DE EFECTIVO</b>	<b>\$ (2,080,874.16)</b>	<b>\$ (22,947,092.60)</b>
CIRCULANTE DISPONIBLE AL INICIO DEL PERIODO	19,527,757.06	40,393,975.50
<b>EFFECTIVO E INVERSIONES TEMPORALES AL FINAL DEL PERIODO</b>	<b>\$ 17,446,882.90</b>	<b>\$ 17,446,882.90</b>



H. AYUNTAMIENTO  
 CONSTITUCIONAL  
 DE MORELIA



SINDICO MUNICIPAL  
 MORELIA, MICH

ING. ALFONSO JESÚS MARTÍNEZ ALCÁZAR  
 PRESIDENTE MUNICIPAL

C.P. SUSAN MELISSA VÁSQUEZ PÉREZ  
 SINDICO MUNICIPAL

LIC. HÉCTOR GÓMEZ TRUJILLO  
 TESORERO MUNICIPAL

H. AYUNTAMIENTO  
 CONSTITUCIONAL  
 TESORERIA MUNICIPAL  
 MORELIA, MICH

MTRA. MARIA DEL CARMEN LOPEZ HERRERON  
 CONTRALOR MUNICIPAL

H. AYUNTAMIENTO  
 CONSTITUCIONAL DE  
 MORELIA  
 CONTRALORIA MUNICIPAL



MUNICIPIO DE MORELIA, MICH.  
TESORERIA MUNICIPAL  
ESTADO DE ORIGEN Y APLICACIÓN DE FONDOS  
RECURSOS DE INFRAESTRUCTURA SOCIAL MUNICIPAL  
DEL 1° DE ENERO AL 30 DE SEPTIEMBRE DE 2024

CONCEPTO	TOTAL DEL MES	TOTAL ACUMULADO
<b>RECURSOS GENERADOS</b>		
RENDIMIENTOS DE CAPITAL	\$ 7,266.97	\$ 55,341.87
APROVECHAMIENTOS	-	0.03
INFRAESTRUCTURA SOCIAL MUNICIPAL	22,726,381.00	181,811,048.00
RESULTADO DE EJERCICIOS ANTERIORES	-	(14,606,417.78)
<b>RECURSOS OBTENIDOS</b>	<b>\$ 22,733,647.97</b>	<b>\$ 167,259,972.12</b>
<b>RECURSOS UTILIZADOS</b>		
EDIFICACIONES HABITACIONALES (BIENES DOMINIO PÚBLICO)	\$ -	\$ 12,490,167.36
INFRAESTRUCTURA EDUCATIVA Y DE INVESTIGACIÓN	1,282,616.39	20,846,624.22
ESTUDIOS Y PROYECTOS DE ABASTECIMIENTO DE AGUA, ELECTRICIDAD Y TELECOMUNICACIONE	-	5,800,000.00
INFRAESTRUCTURA PARA DRENAJE Y ALCANTARILLADO RESIDUAL	-	1,267,250.19
INFRAESTRUCTURA PARA EL SERVICIO DE ALUMBRADO PÚBLICO EN OBRAS DE URBANIZACIÓN	534,426.82	2,917,027.02
VIALIDADES URBANAS	5,006,664.72	9,855,798.04
ESPACIOS DEPORTIVOS, RECREATIVOS TURÍSTICOS Y CULTURALES	-	1,286,906.89
OBRAS PARA LA EXTRACCIÓN, CONDUCCIÓN Y SUMINISTRO DE AGUA	1,256,576.23	9,389,917.58
DEUDA PUBLICA	-	31,602,864.65
PAGOS POR FINANCIAMIENTO A CORTO PLAZO	-	43,121,809.77
<b>RECURSOS APLICADOS</b>	<b>\$ 8,080,284.16</b>	<b>\$ 138,578,365.72</b>
<b>RECURSOS GENERADOS (UTILIZADOS) POR LA OPERACIÓN DEL FONDO</b>	<b>\$ 14,653,363.81</b>	<b>\$ 28,681,606.40</b>
TRASPASOS POR REALIZAR Y/O (RECIBIR) DE OTROS FONDOS	49,659.88	(74,559,322.60)
PAGOS POR EFECTUAR	(5,386,054.89)	-
<b>AUMENTO (DISMINUCION) DE EFECTIVO</b>	<b>\$ 9,316,968.80</b>	<b>\$ (45,877,716.20)</b>
CIRCULANTE DISPONIBLE AL INICIO DEL PERIODO	2,533,542.37	57,728,227.37
<b>EFFECTIVO E INVERSIONES TEMPORALES AL FINAL DEL PERIODO</b>	<b>\$ 11,850,511.17</b>	<b>\$ 11,850,511.17</b>

H. AYUNTAMIENTO  
CONSTITUCIONAL  
DE MORELIA

SINDICO MUNICIPAL  
MORELIA, MICH

ING. ALFONSO JESÚS MARTÍNEZ ALCÁZAR  
PRESIDENTE MUNICIPAL

C.P. SUSAN MELISSA VÁSQUEZ PÉREZ  
SINDICO MUNICIPAL

LIC. HÉCTOR GÓMEZ TRUJILLO  
TESORERO MUNICIPAL

MTRA. MARÍA DEL CARMEN LOPEZ HERREJON  
CONTRALOR MUNICIPAL

H. AYUNTAMIENTO  
CONSTITUCIONAL  
TESORERIA MUNICIPAL  
MORELIA, MICH

AYUNTAMIENTO  
CONSTITUCIONAL DE  
MORELIA  
CONTRALORIA MUNICIPAL



MUNICIPIO DE MORELIA, MICH.  
 TESORERIA MUNICIPAL  
 ESTADO DE ORIGEN Y APLICACIÓN DE FONDOS  
 RECURSOS DE FORTALECIMIENTO DE LOS MUNICIPIOS  
 DEL 1° DE ENERO AL 30 DE SEPTIEMBRE DE 2024

CONCEPTO	TOTAL DEL MES	TOTAL ACUMULADO
<b>RECURSOS GENERADOS</b>		
RENDIMIENTOS DE CAPITAL	\$ 33,686.70	\$ 81,404.74
APROVECHAMIENTOS	0.04	0.13
FORTALECIMIENTO DE LOS MUNICIPIOS	66,474,225.00	531,793,800.00
RESULTADO DE EJERCICIOS ANTERIORES	2,110.07	1,401.04
<b>RECURSOS OBTENIDOS</b>	<b>\$ 66,510,021.81</b>	<b>\$ 531,876,605.91</b>
<b>RECURSOS UTILIZADOS</b>		
SERVICIOS PERSONALES	\$ 14,875,600.41	\$ 151,012,041.90
MATERIALES Y SUMINISTROS	7,992,801.61	98,697,495.24
SERVICIOS GENERALES	12,624,233.97	241,316,093.93
TRANSFERENCIAS, ASIGNACIONES, SUBSIDIOS Y OTRAS AYUDAS	3,557,527.55	65,053,477.31
BIENES MUEBLES, INMUEBLES E INTANGIBLES	-	17,383,303.19
VIALIDADES URBANAS	-	3,713,042.29
OTROS SITIOS Y EDIFICACIONES DE INFRAESTRUCTURA PÚBLICA (BIENES PROPIOS)	-	9,745,906.16
PAGOS POR FINANCIAMIENTO A CORTO PLAZO	-	78,967,046.10
<b>RECURSOS APLICADOS</b>	<b>\$ 39,050,163.54</b>	<b>\$ 665,888,406.12</b>
<b>RECURSOS GENERADOS (UTILIZADOS) POR LA OPERACIÓN DEL FONDO</b>	<b>\$ 27,459,858.27</b>	<b>\$ (134,011,800.21)</b>
TRASPASOS POR REALIZAR Y/O (RECIBIR) DE OTROS FONDOS	(3,353,183.04)	(38,432,060.12)
PAGOS POR EFECTUAR	(24,633,520.99)	93,548,815.88
<b>AUMENTO (DISMINUCION) DE EFECTIVO</b>	<b>\$ (526,845.76)</b>	<b>\$ (78,895,044.45)</b>
CIRCULANTE DISPONIBLE AL INICIO DEL PERIODO	597,446.37	78,965,645.06
<b>EFFECTIVO E INVERSIONES TEMPORALES AL FINAL DEL PERIODO</b>	<b>\$ 70,600.61</b>	<b>\$ 70,600.61</b>

H. AYUNTAMIENTO  
 CONSTITUCIONAL  
 DE MORELIA

SINDICO MUNICIPAL  
 MORELIA, MICH

ING. ALFONSO JESUS MARTINEZ ALCÁZAR  
 PRESIDENTE MUNICIPAL

C.P. SUSAN MELISSA VÁSQUEZ PÉREZ  
 SINDICO MUNICIPAL

LIC. HÉCTOR GÓMEZ TRUJILLO  
 TESORERO MUNICIPAL

MTRA. MARIA DEL CARMEN LOPEZ HERREJON  
 CONTRALOR MUNICIPAL

H. AYUNTAMIENTO  
 CONSTITUCIONAL  
 TESORERIA MUNICIPAL  
 MORELIA, MICH

H. AYUNTAMIENTO  
 CONSTITUCIONAL DE  
 MORELIA  
 CONTRALORIA MUNICIPAL



MUNICIPIO DE MORELIA, MICH.  
 TESORERIA MUNICIPAL  
 ESTADO DE ORIGEN Y APLICACIÓN DE FONDOS  
 RECURSOS DE PARTICIPACIONES  
 DEL 1° DE ENERO AL 30 DE SEPTIEMBRE DE 2024

CONCEPTO	TOTAL DEL MES	TOTAL ACUMULADO
<b>RECURSOS GENERADOS</b>		
RENDIMIENTOS DE CAPITAL	\$ 3,997.65	\$ 186,698.21
APROVECHAMIENTOS	1,447.89	7,010.68
PARTICIPACIONES EN RECURSOS DE LA FEDERACIÓN	79,197,739.65	929,477,816.82
PARTICIPACIONES EN RECURSOS DE LA ENTIDAD FEDERATIVA	108,809.50	1,101,340.19
INCENTIVOS DERIVADOS DE LA COLABORACIÓN FISCAL	-	34,410.00
RESULTADO DE EJERCICIOS ANTERIORES	8,052.55	(11,026.45)
<b>RECURSOS OBTENIDOS</b>	<b>\$ 79,320,047.24</b>	<b>\$ 930,796,249.45</b>
<b>RECURSOS UTILIZADOS</b>		
SERVICIOS PERSONALES	\$ 104,956,688.32	\$ 911,405,167.20
SERVICIOS GENERALES	-	9,950,615.00
BIENES MUEBLES, INMUEBLES E INTANGIBLES	-	27,885,869.30
PAGOS POR FINANCIAMIENTO A CORTO PLAZO	-	27,498,681.37
TRANSFERENCIAS PARA RECURSOS PROPIOS	-	47.22
<b>RECURSOS APLICADOS</b>	<b>\$ 104,956,688.32</b>	<b>\$ 976,740,380.09</b>
<b>RECURSOS GENERADOS (UTILIZADOS) POR LA OPERACIÓN DEL FONDO</b>	<b>\$ (25,636,641.08)</b>	<b>\$ (45,944,130.64)</b>
TRASPASOS POR REALIZAR Y/O (RECIBIR) DE OTROS FONDOS	13,946,115.68	(24,131,985.05)
PAGOS POR EFECTUAR	5,263,837.92	50,216,831.80
<b>AUMENTO (DISMINUCION) DE EFECTIVO</b>	<b>\$ (6,426,687.48)</b>	<b>\$ (19,859,283.89)</b>
CIRCULANTE DISPONIBLE AL INICIO DEL PERIODO	16,119,052.00	29,551,648.41
<b>EFFECTIVO E INVERSIONES TEMPORALES AL FINAL DEL PERIODO</b>	<b>\$ 9,692,364.52</b>	<b>\$ 9,692,364.52</b>



H. AYUNTAMIENTO  
 CONSTITUCIONAL  
 DE MORELIA

ING. ALFONSO JESÚS MARTÍNEZ ALCÁZAR  
 PRESIDENTE MUNICIPAL

LIC. HÉCTOR GÓMEZ TRUJILLO  
 TESORERO MUNICIPAL



SINDICATO  
 MORELIA

C.P. SUSAN MELISSA VÁSQUEZ PÉREZ  
 SINDICO MUNICIPAL

MTRA. MARIA DEL CARMEN LÓPEZ HERREJÓN  
 CONTRALOR MUNICIPAL





MUNICIPIO DE MORELIA, MICH.  
TESORERIA MUNICIPAL  
ESTADO DE ORIGEN Y APLICACIÓN DE FONDOS  
RECURSOS DE OBRAS CONVENIDAS FEDERAL, ESTATAL Y MUNICIPAL AL 2015  
DEL 1° DE ENERO AL 30 DE SEPTIEMBRE DE 2024

CONCEPTO	TOTAL DEL MES	TOTAL ACUMULADO
<b>RECURSOS GENERADOS</b>		
RENDIMIENTOS DE CAPITAL	\$ -	\$ 3.52
RESULTADO DE EJERCICIOS ANTERIORES	-	(4,303,541.47)
<b>RECURSOS OBTENIDOS</b>	<u>\$ -</u>	<u>\$ (4,303,537.95)</u>
<b>RECURSOS UTILIZADOS</b>		
PAGOS POR FINANCIAMIENTO A CORTO PLAZO	\$ -	\$ 51,355.48
<b>RECURSOS APLICADOS</b>	<u>\$ -</u>	<u>\$ 51,355.48</u>
<b>RECURSOS GENERADOS (UTILIZADOS) POR LA OPERACIÓN DEL FONDO</b>	\$ -	(4,354,893.43)
TRASPASOS POR REALIZAR Y/O (RECIBIR) DE OTROS FONDOS	-	-
<b>AUMENTO (DISMINUCION) DE EFECTIVO</b>	<u>\$ -</u>	<u>\$ (4,354,893.43)</u>
CIRCULANTE DISPONIBLE AL INICIO DEL PERIODO	-	4,354,893.43
<b>EFFECTIVO E INVERSIONES TEMPORALES AL FINAL DEL PERIODO</b>	<u>\$ -</u>	<u>\$ -</u>



H. AYUNTAMIENTO  
CONSTITUCIONAL  
DE MORELIA

ING. ALFONSO JESÚS MARTÍNEZ ALCÁZAR  
PRESIDENTE MUNICIPAL

LIC. HÉCTOR GÓMEZ TRUJILLO  
TESORERO MUNICIPAL



SINDICO MUNICIPAL  
MORELIA, MICH.

C.P. SUSAN MELISSA VÁSQUEZ PÉREZ  
SINDICO MUNICIPAL

MTRA. MARIA DEL CARMEN LOPEZ HERREJON  
CONTRALOR MUNICIPAL

H. AYUNTAMIENTO  
CONSTITUCIONAL DE  
MORELIA  
CONTRALORIA MUNICIPAL



MUNICIPIO DE MORELIA, MICH.  
TESORERIA MUNICIPAL  
ESTADO DE ORIGEN Y APLICACIÓN DE FONDOS  
RECURSOS DE OBRAS CONVENIDAS FEDERAL, ESTATAL Y MUNICIPAL  
DEL 1° DE ENERO AL 30 DE SEPTIEMBRE DE 2024

CONCEPTO	TOTAL DEL MES	TOTAL ACUMULADO
<b>RECURSOS GENERADOS</b>		
APORTACION ESTATAL	\$ -	\$ 5,147,347.80
RENDIMIENTOS DE CAPITAL	18.02	404.38
APROVECHAMIENTOS	-	1.00
RESULTADO DE EJERCICIOS ANTERIORES	-	(12,659.59)
<b>RECURSOS OBTENIDOS</b>	<b>\$ 18.02</b>	<b>\$ 5,135,093.59</b>
<b>RECURSOS UTILIZADOS</b>		
VIALIDADES URBANAS	\$ 1,321,073.52	\$ 4,151,301.33
PAGOS POR FINANCIAMIENTO A CORTO PLAZO	-	2,668,120.00
<b>RECURSOS APLICADOS</b>	<b>\$ 1,321,073.52</b>	<b>\$ 6,819,421.33</b>
<b>RECURSOS GENERADOS (UTILIZADOS) POR LA OPERACIÓN DEL FONDO</b>	<b>\$ (1,321,055.50)</b>	<b>\$ (1,684,327.74)</b>
TRASPASOS POR REALIZAR Y/O (RECIBIR) DE OTROS FONDOS	(1,262,397.56)	32,538.75
PAGOS POR EFECTUAR	8,134.69	8,814.02
<b>AUMENTO (DISMINUCION) DE EFECTIVO</b>	<b>\$ (2,575,318.37)</b>	<b>\$ (1,642,974.97)</b>
CIRCULANTE DISPONIBLE AL INICIO DEL PERIODO	3,627,501.81	2,695,158.41
<b>EFFECTIVO E INVERSIONES TEMPORALES AL FINAL DEL PERIODO</b>	<b>\$ 1,052,183.44</b>	<b>\$ 1,052,183.44</b>

H. AYUNTAMIENTO  
CONSTITUCIONAL  
DE MORELIA

ING. ALFONSO JESUS MARTÍNEZ ALCÁZAR  
PRESIDENTE MUNICIPAL


LIC. HÉCTOR GÓMEZ TRUJILLO  
TESORERO MUNICIPAL



SINDICO MUNICIPAL  
MORELIA, MICH

C.P. SUSAN MELISSA VÁSQUEZ PÉREZ  
SINDICO MUNICIPAL

MTRA. MARIA DEL CARMEN LOPEZ HERREJON  
CONTRALOR MUNICIPAL





MUNICIPIO DE MORELIA, MICH.  
TESORERIA MUNICIPAL  
ESTADO DE ORIGEN Y APLICACIÓN DE FONDOS  
RECURSOS DEL PROGRAMA DE OBRAS 3 X 1 PARA MIGRANTES  
DEL 1° DE ENERO AL 30 DE SEPTIEMBRE DE 2024

CONCEPTO	TOTAL DEL MES	TOTAL ACUMULADO
<b>RECURSOS GENERADOS</b>		
RESULTADO DE EJERCICIOS ANTERIORES	\$ -	\$ (500,146.29)
<b>RECURSOS OBTENIDOS</b>	\$ -	\$ (500,146.29)
<b>RECURSOS UTILIZADOS</b>		
SERVICIOS PERSONALES	\$ -	\$ -
<b>RECURSOS APLICADOS</b>	\$ -	\$ -
<b>RECURSOS GENERADOS (UTILIZADOS) POR LA OPERACIÓN DEL FONDO</b>	\$ -	\$ (500,146.29)
TRASPASOS POR REALIZAR Y/O (RECIBIR) DE OTROS FONDOS	-	-
<b>AUMENTO (DISMINUCION) DE EFECTIVO</b>	\$ -	\$ (500,146.29)
CIRCULANTE DISPONIBLE AL INICIO DEL PERIODO	-	500,146.29
<b>EFFECTIVO E INVERSIONES TEMPORALES AL FINAL DEL PERIODO</b>	\$ -	\$ -

H. AYUNTAMIENTO  
CONSTITUCIONAL  
DE MORELIA

ING. ALFONSO JESUS MARTINEZ ALCÁZAR  
PRESIDENTE MUNICIPAL

LIC. HÉCTOR GÓMEZ TRUJILLO  
TESORERO MUNICIPAL

H. AYUNTAMIENTO  
CONSTITUCIONAL  
TESORERIA MUNICIPAL  
MORELIA MICH

SINDICO MUNICIPAL  
MORELIA MICH

C.P. SUSAN MELISSA VÁSQUEZ PÉREZ  
SINDICO MUNICIPAL

MTRA. MARIA DEL CARMEN LOPEZ HERREJON  
CONTRALOR MUNICIPAL

H. AYUNTAMIENTO  
CONSTITUCIONAL DE  
MORELIA  
CONTRALORIA MUNICIPAL



MUNICIPIO DE MORELIA, MICH.  
TESORERIA MUNICIPAL  
ESTADO DE ORIGEN Y APLICACIÓN DE FONDOS  
RECURSOS DE PROGRAMAS DE ACCIONES Y SERVICIOS PÚBLICOS  
DEL 1° DE ENERO AL 30 DE SEPTIEMBRE DE 2024

CONCEPTO	TOTAL DEL MES	TOTAL ACUMULADO
<b>RECURSOS GENERADOS</b>		
APORTACION ESTATAL	\$ -	\$ 260,000.00
RENDIMIENTOS DE CAPITAL	1.62	36.33
<b>RECURSOS OBTENIDOS</b>	<u>\$ 1.62</u>	<u>\$ 260,036.33</u>
<b>RECURSOS UTILIZADOS</b>		
SERVICIOS GENERALES	\$ -	\$ 259,999.98
PAGOS POR FINANCIAMIENTO A CORTO PLAZO	-	366,786.94
<b>RECURSOS APLICADOS</b>	<u>\$ -</u>	<u>\$ 626,786.92</u>
<b>RECURSOS GENERADOS (UTILIZADOS) POR LA OPERACIÓN DEL FONDO</b>	\$ 1.62	\$ (366,750.59)
TRASPASOS POR REALIZAR Y/O (RECIBIR) DE OTROS FONDOS	-	-
<b>AUMENTO (DISMINUCION) DE EFECTIVO</b>	<u>\$ 1.62</u>	<u>\$ (366,750.59)</u>
CIRCULANTE DISPONIBLE AL INICIO DEL PERIODO	2,748.19	369,500.40
<b>EFFECTIVO E INVERSIONES TEMPORALES AL FINAL DEL PERIODO</b>	<u>\$ 2,749.81</u>	<u>\$ 2,749.81</u>



H. AYUNTAMIENTO  
CONSTITUCIONAL  
DE MORELIA

ING. ALFONSO JESÚS MARTÍNEZ ALCÁZAR  
PRESIDENTE MUNICIPAL

LIC. HÉCTOR GÓMEZ TRUJILLO  
TESORERO MUNICIPAL

H. AYUNTAMIENTO  
CONSTITUCIONAL  
TESORERIA MUNICIPAL  
MORELIA, MICH

SINDICO MUNICIPAL  
MORELIA, MICH

C.P. SUSAN MELISSA VÁSQUEZ PÉREZ  
SINDICO MUNICIPAL

MTRA. MARIA DEL CARMEN LOPEZ HERREJON  
CONTRALOR MUNICIPAL

H. AYUNTAMIENTO  
CONSTITUCIONAL DE  
MORELIA  
CONTRALORIA MUNICIPAL



MUNICIPIO DE MORELIA, MICH.  
TESORERIA MUNICIPAL  
ESTADO DE ORIGEN Y APLICACIÓN DE FONDOS  
FONDO DE PROGRAMAS REGIONALES  
DEL 1° DE ENERO AL 30 DE SEPTIEMBRE DE 2024

CONCEPTO	TOTAL DEL MES	TOTAL ACUMULADO
<b>RECURSOS GENERADOS</b>		
RESULTADO DE EJERCICIOS ANTERIORES	\$ -	\$ (266,370.02)
<b>RECURSOS OBTENIDOS</b>	\$ -	\$ (266,370.02)
<b>RECURSOS UTILIZADOS</b>		
SERVICIOS GENERALES	\$ -	\$ -
<b>RECURSOS APLICADOS</b>	\$ -	\$ -
<b>RECURSOS GENERADOS (UTILIZADOS) POR LA OPERACIÓN DEL FONDO</b>	\$ -	\$ (266,370.02)
TRASPASOS POR REALIZAR Y/O (RECIBIR) DE OTROS FONDOS	-	-
<b>AUMENTO (DISMINUCION) DE EFECTIVO</b>	\$ -	\$ (266,370.02)
CIRCULANTE DISPONIBLE AL INICIO DEL PERIODO	-	266,370.02
<b>EFFECTIVO E INVERSIONES TEMPORALES AL FINAL DEL PERIODO</b>	\$ -	\$ -



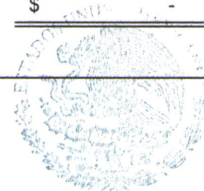
H. AYUNTAMIENTO  
CONSTITUCIONAL  
DE MORELIA

ING. ALFONSO JESÚS MARTÍNEZ ALCÁZAR  
PRESIDENTE MUNICIPAL

LIC. HÉCTOR GÓMEZ TRUJILLO  
TESORERO MUNICIPAL



H. AYUNTAMIENTO  
CONSTITUCIONAL  
TESORERIA MUNICIPAL  
MORELIA, MICH



SINDICO MUNICIPAL  
MORELIA, MICH

C.P. SUSAN MELISSA VÁSQUEZ PÉREZ  
SINDICO MUNICIPAL

MTRA. MARIA DEL CARMEN LOPEZ HERREJON  
CONTRALOR MUNICIPAL

H. AYUNTAMIENTO  
CONSTITUCIONAL DE  
MORELIA  
CONTRALORIA MUNICIPAL



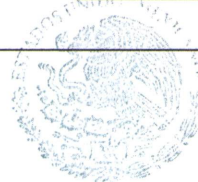
MUNICIPIO DE MORELIA, MICH.  
TESORERIA MUNICIPAL  
ESTADO DE ORIGEN Y APLICACIÓN DE FONDOS  
PROGRAMA DE APOYOS PRIORITARIOS  
DEL 1° DE ENERO AL 30 DE SEPTIEMBRE DE 2024

CONCEPTO	TOTAL DEL MES	TOTAL ACUMULADO
<b>RECURSOS GENERADOS</b>		
RENDIMIENTOS DE CAPITAL	\$ 1.61	\$ 147.15
<b>RECURSOS OBTENIDOS</b>	\$ 1.61	\$ 147.15
<b>RECURSOS UTILIZADOS</b>		
PAGOS POR FINANCIAMIENTO A CORTO PLAZO	\$ -	\$ 119,700.01
<b>RECURSOS APLICADOS</b>	\$ -	\$ 119,700.01
<b>RECURSOS GENERADOS (UTILIZADOS) POR LA OPERACIÓN DEL FONDO</b>	\$ 1.61	\$ (119,552.86)
TRASPASOS POR REALIZAR Y/O (RECIBIR) DE OTROS FONDOS	-	-
<b>AUMENTO (DISMINUCION) DE EFECTIVO</b>	\$ 1.61	\$ (119,552.86)
CIRCULANTE DISPONIBLE AL INICIO DEL PERIODO	14,819.12	134,373.59
<b>EFFECTIVO E INVERSIONES TEMPORALES AL FINAL DEL PERIODO</b>	\$ 14,820.73	\$ 14,820.73



H. AYUNTAMIENTO  
CONSTITUCIONAL  
DE MORELIA

ING. ALFONSO JESÚS MARTÍNEZ ALCÁZAR  
PRESIDENTE MUNICIPAL



SINDICO MUNICIPAL  
MORELIA MICH

C.P. SUSAN MELISSA VÁSQUEZ PÉREZ  
SINDICO MUNICIPAL

LIC. HÉCTOR GÓMEZ TRUJILLO  
TESORERO MUNICIPAL



H. AYUNTAMIENTO  
CONSTITUCIONAL  
TESORERIA MUNICIPAL  
MORELIA, MICH

MTRA. MARIA DEL CARMEN LOPEZ HERREJON  
CONTRALOR MUNICIPAL



H. AYUNTAMIENTO  
CONSTITUCIONAL DE  
MORELIA  
CONTRALORIA MUNICIPAL



MUNICIPIO DE MORELIA, MICH.  
TESORERIA MUNICIPAL  
ESTADO DE ORIGEN Y APLICACIÓN DE FONDOS  
PROGRAMA RECUPERACIÓN DE ADEUDOS (IMUVI)  
DEL 1° DE ENERO AL 30 DE SEPTIEMBRE DE 2024

CONCEPTO	TOTAL DEL MES	TOTAL ACUMULADO
<b>RECURSOS GENERADOS</b>		
RENDIMIENTOS DE CAPITAL	\$ 69.63	\$ 55,060.21
APROVECHAMIENTOS	-	173,292.00
<b>RECURSOS OBTENIDOS</b>	<u>\$ 69.63</u>	<u>\$ 228,352.21</u>
<b>RECURSOS UTILIZADOS</b>		
SERVICIOS GENERALES	\$ -	\$ -
<b>RECURSOS APLICADOS</b>	<u>\$ -</u>	<u>\$ -</u>
<b>RECURSOS GENERADOS (UTILIZADOS) POR LA OPERACIÓN DEL FONDO</b>	\$ 69.63	\$ 228,352.21
TRASPASOS POR REALIZAR Y/O (RECIBIR) DE OTROS FONDOS	-	23.00
<b>AUMENTO (DISMINUCION) DE EFECTIVO</b>	<u>\$ 69.63</u>	<u>\$ 228,375.21</u>
CIRCULANTE DISPONIBLE AL INICIO DEL PERIODO	4,050,591.86	3,822,286.28
<b>EFFECTIVO E INVERSIONES TEMPORALES AL FINAL DEL PERIODO</b>	<u>\$ 4,050,661.49</u>	<u>\$ 4,050,661.49</u>



H. AYUNTAMIENTO  
CONSTITUCIONAL  
DE MORELIA

ING. ALFONSO JESÚS MARTÍNEZ ALCÁZAR  
PRESIDENTE MUNICIPAL

LIC. HÉCTOR GÓMEZ TRUJILLO  
TESORERO MUNICIPAL



SINDICO MUNICIPAL  
MORELIA, MICH.

C.P. SUSAN MELISSA VÁSQUEZ PÉREZ  
SÍNDICO MUNICIPAL

MTRA. MARIA DEL CARMEN LOPEZ HERREJON  
CONTRALOR MUNICIPAL

H. AYUNTAMIENTO  
CONSTITUCIONAL DE  
MORELIA  
CONTRALORIA MUNICIPAL



MUNICIPIO DE MORELIA, MICH.  
TESORERIA MUNICIPAL  
ESTADO DE ORIGEN Y APLICACIÓN DE FONDOS  
FONDO PARA EL FORTALECIMIENTO PARA LA PAZ  
DEL 1° DE ENERO AL 30 DE SEPTIEMBRE DE 2024

CONCEPTO	TOTAL DEL MES	TOTAL ACUMULADO
<b>RECURSOS GENERADOS</b>		
RENDIMIENTOS DE CAPITAL	\$ 0.74	\$ 506.51
RESULTADO DE EJERCICIOS ANTERIORES	-	(100,007.50)
<b>RECURSOS OBTENIDOS</b>	<u>\$ 0.74</u>	<u>\$ (99,500.99)</u>
<b>RECURSOS UTILIZADOS</b>		
PAGOS POR FINANCIAMIENTO A CORTO PLAZO	\$ -	\$ 7,029,832.68
<b>RECURSOS APLICADOS</b>	<u>\$ -</u>	<u>\$ 7,029,832.68</u>
<b>RECURSOS GENERADOS (UTILIZADOS) POR LA OPERACIÓN DEL FONDO</b>	\$ 0.74	\$ (7,129,333.67)
TRASPASOS POR REALIZAR Y/O (RECIBIR) DE OTROS FONDOS	-	-
<b>AUMENTO (DISMINUCION) DE EFECTIVO</b>	<u>\$ 0.74</u>	<u>\$ (7,129,333.67)</u>
CIRCULANTE DISPONIBLE AL INICIO DEL PERIODO	18,301.04	7,147,635.45
<b>EFFECTIVO E INVERSIONES TEMPORALES AL FINAL DEL PERIODO</b>	<u>\$ 18,301.78</u>	<u>\$ 18,301.78</u>



H. AYUNTAMIENTO  
CONSTITUCIONAL  
DE MORELIA

ING. ALFONSO JESÚS MARTÍNEZ ALCÁZAR  
PRESIDENTE MUNICIPAL



SINDICO MUNICIPAL  
MORELIA, MICH

C.P. SUSAN MELISSA VÁSQUEZ PÉREZ  
SINDICO MUNICIPAL

LIC. HÉCTOR GÓMEZ TRUJILLO  
TESORERO MUNICIPAL



H. AYUNTAMIENTO  
CONSTITUCIONAL  
TESORERIA MUNICIPAL  
MORELIA, MICH

MTRA. MARIA DEL CARMEN LOPEZ HERREJON  
CONTRALOR MUNICIPAL

H. AYUNTAMIENTO  
CONSTITUCIONAL DE  
MORELIA  
CONTRALORIA MUNICIPAL



MUNICIPIO DE MORELIA, MICH.  
TESORERIA MUNICIPAL  
ESTADO DE ORIGEN Y APLICACIÓN DE FONDOS  
PROGRAMA DE DESARROLLO TURÍSTICO  
DEL 1° DE ENERO AL 30 DE SEPTIEMBRE DE 2024

CONCEPTO	TOTAL DEL MES	TOTAL ACUMULADO
<b>RECURSOS GENERADOS</b>		
APORTACION ESTATAL	\$ -	\$ 1,000,000.00
RENDIMIENTOS DE CAPITAL	233.47	824.70
<b>RECURSOS OBTENIDOS</b>	<u>\$ 233.47</u>	<u>\$ 1,000,824.70</u>
<b>RECURSOS UTILIZADOS</b>		
SERVICIOS GENERALES	\$ -	\$ -
<b>RECURSOS APLICADOS</b>	<u>\$ -</u>	<u>\$ -</u>
<b>RECURSOS GENERADOS (UTILIZADOS) POR LA OPERACIÓN DEL FONDO</b>	\$ 233.47	\$ 1,000,824.70
<b>TRASPASOS POR REALIZAR Y/O (RECIBIR) DE OTROS FONDOS</b>	-	-
<b>AUMENTO (DISMINUCION) DE EFECTIVO</b>	<u>\$ 233.47</u>	<u>\$ 1,000,824.70</u>
<b>CIRCULANTE DISPONIBLE AL INICIO DEL PERIODO</b>	1,003,131.49	2,540.26
<b>EFFECTIVO E INVERSIONES TEMPORALES AL FINAL DEL PERIODO</b>	<u>\$ 1,003,364.96</u>	<u>\$ 1,003,364.96</u>



H. AYUNTAMIENTO  
CONSTITUCIONAL  
DE MORELIA

ING. ALFONSO JESÚS MARTÍNEZ ALCÁZAR  
PRESIDENTE MUNICIPAL

LIC. HÉCTOR GÓMEZ TRUJILLO  
TESORERO MUNICIPAL



H. AYUNTAMIENTO  
CONSTITUCIONAL  
TESORERIA MUNICIPAL  
MORELIA, MICH



SINDICO MUNICIPAL  
MORELIA, MICH

C.P. SUSAN MELISSA VÁSQUEZ PÉREZ  
SINDICO MUNICIPAL

MTRA. MARIA DEL CARMEN LOPEZ HERREJON  
CONTRALOR MUNICIPAL

H. AYUNTAMIENTO  
CONSTITUCIONAL DE  
MORELIA  
CONTRALORIA MUNICIPAL



MUNICIPIO DE MORELIA, MICH.  
 TESORERIA MUNICIPAL  
 ESTADO DE ORIGEN Y APLICACIÓN DE FONDOS  
 RECURSOS DE INFRAESTRUCTURA SOCIAL MUNICIPAL  
 POR LOS EJERCICIOS 2013 AL 2024 AL 30 DE SEPTIEMBRE DE 2024

CONCEPTO	EJERCICIO 2013	EJERCICIO 2014	EJERCICIO 2015	EJERCICIO 2016	EJERCICIO 2017	EJERCICIO 2021	EJERCICIO 2023	EJERCICIO 2024	TOTAL ACUMULADO
<b>RECURSOS GENERADOS</b>									
RENDIMIENTOS DE CAPITAL							0.18	55,341.69	55,341.67
APROVECHAMIENTOS								0.03	0.03
INFRAESTRUCTURA SOCIAL MUNICIPAL								181,811,048.00	181,811,048.00
RESULTADO DE EJERCICIOS ANTERIORES	(89,843.85)	(1,497,299.73)	(3,578,065.86)	(3,764,624.46)	(5,178,874.50)	(151.38)	(497,558.00)		(14,606,417.78)
<b>RECURSOS OBTENIDOS</b>	<b>\$ (89,843.85)</b>	<b>\$ (1,497,299.73)</b>	<b>\$ (3,578,065.86)</b>	<b>\$ (3,764,624.46)</b>	<b>\$ (5,178,874.50)</b>	<b>\$ (151.38)</b>	<b>\$ (497,557.82)</b>	<b>\$ 181,866,389.72</b>	<b>\$ 167,259,972.12</b>
<b>RECURSOS UTILIZADOS</b>									
EDIFICACIONES HABITACIONALES								12,490,167.36	12,490,167.36
INFRAESTRUCTURA EDUCATIVA Y DE INVESTIGACION								20,846,624.22	20,846,624.22
ESTUDIOS Y PROYECTOS DE ABASTECIMIENTO DE AGUA, ELECTRICIDAD Y TELECOMUNICACION								5,800,000.00	5,800,000.00
INFRAESTRUCTURA PARA DRENAJE Y ALCANTARILLADO RESIDUAL								1,267,250.19	1,267,250.19
INFRAESTRUCTURA PARA EL SERVICIO DE ALUMBRADO PUBLICO EN OBRAS DE URBANIZACION								2,917,027.02	2,917,027.02
VIALIDADES URBANAS								9,855,798.04	9,855,798.04
ESPACIOS DEPORTIVOS RECREATIVOS TURISTICOS Y CULTURALES								1,286,906.89	1,286,906.89
OBRAS PARA LA EXTRACCION, CONDUCCION Y SUMINISTRO DE AGUA								9,389,917.58	9,389,917.58
DEUDA PUBLICA								31,602,864.65	31,602,864.65
CONTRATISTAS DE EJERCICIOS ANTERIORES							43,121,809.77		43,121,809.77
<b>RECURSOS APLICADOS</b>	<b>\$ -</b>	<b>\$ -</b>	<b>\$ -</b>	<b>\$ -</b>	<b>\$ -</b>	<b>\$ -</b>	<b>\$ 43,121,809.77</b>	<b>\$ 95,456,555.95</b>	<b>\$ 138,578,365.72</b>
<b>RECURSOS GENERADOS (UTILIZADOS) POR LA OPERACIÓN DEL FONDO</b>	<b>\$ (89,843.85)</b>	<b>\$ (1,497,299.73)</b>	<b>\$ (3,578,065.86)</b>	<b>\$ (3,764,624.46)</b>	<b>\$ (5,178,874.50)</b>	<b>\$ (151.38)</b>	<b>\$ (43,619,367.59)</b>	<b>\$ 86,409,833.77</b>	<b>\$ 28,681,606.40</b>
TRASPASOS POR REALIZAR Y/O (RECIBIR) DE OTROS FONDOS								(74,559,322.60)	(74,559,322.60)
PAGOS POR EFECTUAR									
<b>AUMENTO (DISMINUCION) DE EFECTIVO</b>	<b>\$ (89,843.85)</b>	<b>\$ (1,497,299.73)</b>	<b>\$ (3,578,065.86)</b>	<b>\$ (3,764,624.46)</b>	<b>\$ (5,178,874.50)</b>	<b>\$ (151.38)</b>	<b>\$ (43,619,367.59)</b>	<b>\$ 11,850,511.17</b>	<b>\$ (45,877,716.20)</b>
CIRCULANTE DISPONIBLE AL INICIO DEL PERIODO	89,843.85	1,497,299.73	3,578,065.86	3,764,624.46	5,178,874.50	151.38	43,619,367.59		57,728,227.37
<b>EFECTIVO E INVERSIONES TEMPORALES AL FINAL DEL PERIODO</b>	<b>\$ 0.00</b>	<b>\$ 0.00</b>	<b>\$ 0.00</b>	<b>\$ 0.00</b>	<b>\$ 0.00</b>	<b>\$ 0.00</b>	<b>\$ 0.00</b>	<b>\$ 11,850,511.17</b>	<b>\$ 11,850,511.17</b>



H. AYUNTAMIENTO  
 CONSTITUCIONAL  
 DE MORELIA

ING. ALFONSO MARTÍNEZ ALCAZÁR  
 PRESIDENTE MUNICIPAL



SINDICO MUNICIPAL  
 MORELIA, MICH.

C.P. SUSAN MELISSA VÁSQUEZ PÉREZ  
 SINDICO MUNICIPAL

LIC. HÉCTOR GÓMEZ TRUJILLO  
 TESORERO MUNICIPAL



H. AYUNTAMIENTO  
 CONSTITUCIONAL  
 TESORERIA MUNICIPAL  
 MORELIA, MICH.

MTRA. MARIA DEL CARMEN LÓPEZ HERREJÓN  
 CONTRALOR MUNICIPAL

H. AYUNTAMIENTO  
 CONSTITUCIONAL DE  
 MORELIA  
 CONTRALORIA MUNICIPAL



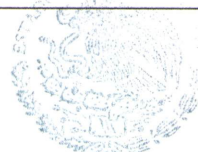
MUNICIPIO DE MORELIA, MICH.  
 TESORERÍA MUNICIPAL  
 ESTADO DE ORIGEN Y APLICACIÓN DE FONDOS  
 RECURSOS DE FORTALECIMIENTO DE LOS MUNICIPIOS  
 POR LOS EJERCICIOS 2020 AL 2024 AL 30 DE SEPTIEMBRE DE 2024

CONCEPTO	EJERCICIO 2020	EJERCICIO 2021	EJERCICIO 2022	EJERCICIO 2023	EJERCICIO 2024	TOTAL ACUMULADO
<b>RECURSOS GENERADOS</b>						
RENDIMIENTOS DE CAPITAL	0.00	0.00		0.00	81,404.74	81,404.74
APROVECHAMIENTOS				0.00	0.13	0.13
FORTALECIMIENTO DE LOS MUNICIPIOS					531,793,800.00	531,793,800.00
RESULTADOS DE EJERCICIOS ANTERIORES	(844.95)	(3,791.75)	6,037.74	-		1,401.04
<b>RECURSOS OBTENIDOS</b>	<b>\$ (844.95)</b>	<b>\$ (3,791.75)</b>	<b>\$ 6,037.74</b>	<b>\$ (0.00)</b>	<b>\$ 531,875,204.87</b>	<b>\$ 531,876,605.91</b>
<b>RECURSOS UTILIZADOS</b>						
SERVICIOS PERSONALES					151,012,041.90	151,012,041.90
MATERIALES Y SUMINISTROS					98,697,495.24	98,697,495.24
SERVICIOS GENERALES					241,316,093.93	241,316,093.93
TRANSFERENCIAS, ASIGNACIONES, SUBSIDIOS Y OTRAS AYUDAS					65,053,477.31	65,053,477.31
BIENES MUEBLES, INMUEBLES E INTANGIBLES					17,383,303.19	17,383,303.19
VIALIDADES URBANAS					3,713,042.29	3,713,042.29
OTROS SITIOS Y EDIFICACIONES DE INFRAESTRUCTURA PUBLICA					9,745,906.16	9,745,906.16
SERVICIOS PERSONALES DE EJERCICIOS ANTERIORES				3,411,276.69		3,411,276.69
PROVEEDORES DE EJERCICIOS ANTERIORES				67,854,521.94		67,854,521.94
ACREEDORES DIVERSOS DE EJERCICIOS ANTERIORES				7,701,247.47		7,701,247.47
<b>RECURSOS APLICADOS</b>	<b>0.00</b>	<b>0.00</b>	<b>0.00</b>	<b>\$ 78,967,046.10</b>	<b>\$ 586,921,360.02</b>	<b>\$ 665,888,406.12</b>
<b>RECURSOS GENERADOS (UTILIZADOS) POR LA OPERACIÓN DEL FONDO TRASPASOS POR REALIZAR Y/O (RECIBIR) DE OTROS FONDOS PAGOS POR EFECTUAR</b>	<b>\$ (844.95)</b>	<b>\$ (3,791.75)</b>	<b>\$ 6,037.74</b>	<b>\$ (78,967,046.10)</b>	<b>\$ (55,046,155.15)</b>	<b>\$ (134,011,800.21)</b>
			0.00	0.00	(38,432,060.12)	(38,432,060.12)
					93,548,815.88	93,548,815.88
<b>AUMENTO (DISMINUCION) DE EFECTIVO</b>	<b>\$ (844.95)</b>	<b>\$ (3,791.75)</b>	<b>\$ 6,037.74</b>	<b>\$ (78,967,046.10)</b>	<b>\$ 70,600.61</b>	<b>\$ (78,895,044.45)</b>
<b>CIRCULANTE DISPONIBLE AL INICIO DEL PERIODO</b>	<b>844.95</b>	<b>3,791.75</b>	<b>(6,037.74)</b>	<b>78,967,046.10</b>		<b>78,965,645.06</b>
<b>EFFECTIVO E INVERSIONES TEMPORALES AL FINAL DEL PERIODO</b>	<b>\$ 0.00</b>	<b>\$ 0.00</b>	<b>\$ 0.00</b>	<b>\$ 0.00</b>	<b>\$ 70,600.61</b>	<b>\$ 70,600.61</b>



H. AYUNTAMIENTO  
 CONSTITUCIONAL  
 DE MORELIA

ING. ALFONSO MARTÍNEZ ALCAZÁR  
 PRESIDENTE MUNICIPAL



SINDICO MUNICIPAL  
 MORELIA, MICH.

C.P. SUSAN MELISSA VÁSQUEZ PÉREZ  
 SINDICO MUNICIPAL

LIC. HÉCTOR GÓMEZ TRUJILLO  
 TESORERO MUNICIPAL



H. AYUNTAMIENTO  
 CONSTITUCIONAL  
 TESORERIA MUNICIPAL  
 MORELIA, MICH.

MTRA. MARIA DEL CARMEN LÓPEZ HERREJÓN  
 CONTRALOR MUNICIPAL



H. AYUNTAMIENTO  
 CONSTITUCIONAL DE  
 MORELIA  
 CONTRALORIA MUNICIPAL

**MUNICIPIO DE MORELIA, MICH.**

Sistema de Administración Municipal

Estado de Situación Financiera Consolidado

Al 30 de Septiembre de 2024

(Cifras en pesos)

lunes, 14 octubre, 2024

3:05 p.m.

Página 1 de 1

(Definitivo)

Concepto	Septiembre 2024	Septiembre 2023	Concepto	Septiembre 2024	Septiembre 2023
<b>ACTIVO</b>			<b>PASIVO</b>		
<b>ACTIVO CIRCULANTE</b>			<b>PASIVO CIRCULANTE</b>		
EFFECTIVO Y EQUIVALENTES	77,021,656.69	383,369,310.58	CUENTAS POR PAGAR A CORTO PLAZO	922,326,057.49	541,389,897.82
DERECHOS A RECIBIR EFECTIVO O EQUIVALENTES	270,417,396.40	234,187,059.26	DOCUMENTOS POR PAGAR A CORTO PLAZO	0.00	75,000,000.00
DERECHOS A RECIBIR BIENES O SERVICIOS	30,547.09	135,503.59	PORCIÓN A CORTO PLAZO DE LA DEUDA PÚBLICA A LARGO PLAZO	0.00	8,272,274.92
INVENTARIOS	0.00	0.00	TÍTULOS Y VALORES A CORTO PLAZO	0.00	0.00
ALMACENES	16,281,426.98	11,374,232.92	PASIVOS DIFERIDOS A CORTO PLAZO	1,681,117.49	3,903,458.96
ESTIMACIÓN POR PÉRDIDA O DETERIORO DE ACTIVOS CIRCULANTES	0.00	0.00	FONDOS Y BIENES DE TERCEROS EN GARANTÍA Y/O ADMINISTRACIÓN A	7,588,496.70	8,046,539.79
OTROS ACTIVOS CIRCULANTES	22,489,168.91	22,489,168.91	PROVISIONES A CORTO PLAZO	0.00	9,404.86
<b>TOTAL DE ACTIVO CIRCULANTE</b>	<b>\$386,240,196.07</b>	<b>\$651,555,275.26</b>	OTROS PASIVOS A CORTO PLAZO	0.00	0.00
<b>ACTIVO NO CIRCULANTE</b>			<b>TOTAL DE PASIVO CIRCULANTE</b>	<b>\$931,595,671.68</b>	<b>\$636,621,576.35</b>
INVERSIONES FINANCIERAS A LARGO PLAZO	200.00	200.00	<b>PASIVO NO CIRCULANTE</b>		
DERECHOS A RECIBIR EFECTIVO O EQUIVALENTES A LARGO PLAZO	730,345,380.56	643,947,191.48	CUENTAS POR PAGAR A LARGO PLAZO	20,312,214.60	16,976,395.00
BIENES INMUEBLES, INFRAESTRUCTURA Y CONSTRUCCIONES EN PRO	10,515,051,733.98	10,205,020,324.09	DOCUMENTOS POR PAGAR A LARGO PLAZO	0.00	0.00
BIENES MUEBLES	1,019,525,499.77	952,200,780.15	DEUDA PÚBLICA A LARGO PLAZO	0.00	29,848,618.89
ACTIVOS INTANGIBLES	17,145,418.35	17,516,915.55	PASIVOS DIFERIDOS A LARGO PLAZO	265,637.86	290,575.08
DEPRECIACIÓN, DETERIORO Y AMORTIZACIÓN ACUMULADA DE BIENES	-1,361,774,484.20	-1,216,800,965.25	FONDOS Y BIENES DE TERCEROS EN GARANTÍA Y/O ADMINISTRACIÓN A	0.00	0.00
ACTIVOS DIFERIDOS	12,633,353.04	10,934,197.93	PROVISIONES A LARGO PLAZO	2,931,718.35	2,437,832.35
ESTIMACIÓN POR PÉRDIDA O DETERIORO DE ACTIVOS NO CIRCULANTE	-27,542,478.93	-27,542,478.93	<b>TOTAL DE PASIVO NO CIRCULANTE</b>	<b>\$23,509,570.81</b>	<b>\$49,553,421.32</b>
OTROS ACTIVOS NO CIRCULANTES	0.00	0.00	<b>TOTAL DE PASIVO</b>	<b>\$955,105,242.49</b>	<b>\$686,174,997.67</b>
<b>TOTAL DE ACTIVO NO CIRCULANTE</b>	<b>\$10,905,384,622.57</b>	<b>\$10,585,276,165.02</b>	<b>HACIENDA PÚBLICA/PATRIMONIO</b>		
<b>TOTAL DE ACTIVO</b>	<b>\$11,291,624,818.64</b>	<b>\$11,236,831,440.28</b>	HACIENDA PÚBLICA/PATRIMONIO CONTRIBUIDO	2,241,999,736.86	2,148,249,134.93
			APORTACIONES	1,406,943,985.89	1,448,376,132.52
			DONACIONES DE CAPITAL	835,055,750.97	699,873,002.41
			ACTUALIZACIÓN DE LA HACIENDA PÚBLICA/PATRIMONIO	0.00	0.00
			<b>HACIENDA PÚBLICA/PATRIMONIO GENERADO</b>	<b>8,094,519,839.29</b>	<b>8,402,407,307.68</b>
			RESULTADOS DEL EJERCICIO (AHORRO/DESAHORRO)	525,126,378.53	546,536,258.96
			RESULTADOS DE EJERCICIOS ANTERIORES	1,467,189,963.32	1,754,272,049.47
			REVALÚOS	6,088,732,356.67	6,088,732,356.67
			RESERVAS	14,428,753.14	13,455,151.99
			RECTIFICACIONES DE RESULTADOS DE EJERCICIOS ANTERIORES	-957,612.37	-588,509.41
			<b>EXCESO O INSUFICIENCIA EN LA ACTUALIZACIÓN DE LA HACIENDA PÚBLICA/PATRIMONIO</b>	<b>0.00</b>	<b>0.00</b>
			RESULTADO POR POSICIÓN MONETARIA	0.00	0.00
			RESULTADO POR TENENCIA DE ACTIVOS NO MONETARIOS	0.00	0.00
			<b>TOTAL DE HACIENDA PÚBLICA/PATRIMONIO</b>	<b>\$10,336,519,576.15</b>	<b>\$10,550,656,442.61</b>
			<b>TOTAL DE PASIVO Y HACIENDA PÚBLICA/PATRIMONIO</b>	<b>\$11,291,624,818.64</b>	<b>\$11,236,831,440.28</b>

**MUNICIPIO DE MORELIA, MICH.**

Sistema de Administración Municipal

Estado de Actividades Consolidado

Del 1 de Enero al 30 de Septiembre de 2024

(Cifras en pesos)

lunes, 14 octubre, 2024

3:06 p.m.

Página 1 de 1

(Definitivo)

Concepto	Saldo final	
	Septiembre 2024	Septiembre 2023
<b>INGRESOS Y OTROS BENEFICIOS</b>		
<b>INGRESOS DE GESTIÓN</b>	1,782,928,342.22	1,690,858,444.96
IMPUESTOS	737,159,718.87	679,960,043.37
CUOTAS Y APORTACIONES DE SEGURIDAD SOCIAL	0.00	0.00
CONTRIBUCIONES DE MEJORAS	12,601,245.59	16,449,949.18
DERECHOS	983,179,262.56	928,082,863.79
PRODUCTOS	3,738,871.72	13,609,409.59
APROVECHAMIENTOS	43,243,709.14	49,356,025.13
INGRESOS POR VENTA DE BIENES Y PRESTACIÓN DE SERVICIOS	3,005,534.34	3,400,153.90
<b>PARTICIPACIONES, APORTACIONES, CONVENIOS, INCENTIVOS DERIVADOS DE LA COLABORACIÓN FISCAL, FONDOS DISTIN</b>	1,701,620,907.63	1,556,545,414.31
PARTICIPACIONES, APORTACIONES, CONVENIOS, INCENTIVOS DERIVADOS DE LA COLABORACIÓN FISCAL Y FONDOS DISTIN	1,701,621,267.58	1,558,094,379.55
TRANSFERENCIAS, ASIGNACIONES, SUBSIDIOS Y SUBVENCIONES, Y PENSIONES Y JUBILACIONES	-359.95	-1,548,965.24
<b>OTROS INGRESOS Y BENEFICIOS</b>	2,355,547.26	2,608,080.35
INGRESOS FINANCIEROS	445,125.65	571,023.36
INCREMENTO POR VARIACIÓN DE INVENTARIOS	0.00	0.00
DISMINUCIÓN DEL EXCESO DE ESTIMACIONES POR PÉRDIDA O DETERIORO U OBSOLESCENCIA	0.00	0.00
DISMINUCIÓN DEL EXCESO DE PROVISIONES	0.00	0.00
OTROS INGRESOS Y BENEFICIOS VARIOS	1,910,421.61	2,037,056.99
<b>Total de Ingresos y otros beneficios</b>	3,486,904,797.11	3,250,011,939.62
<b>GASTOS Y OTRAS PERDIDAS</b>		
<b>GASTOS DE FUNCIONAMIENTO</b>	2,663,218,437.19	2,442,915,869.46
SERVICIOS PERSONALES	1,480,163,958.41	1,379,024,126.50
MATERIALES Y SUMINISTROS	292,053,943.92	200,765,536.90
SERVICIOS GENERALES	891,000,534.86	863,126,206.06
<b>TRANSFERENCIAS, ASIGNACIONES, SUBSIDIOS Y OTRAS AYUDAS</b>	145,600,510.20	108,389,391.65
TRANSFERENCIAS INTERNAS Y ASIGNACIONES AL SECTOR PÚBLICO	0.00	0.00
TRANSFERENCIAS AL RESTO DEL SECTOR PÚBLICO	0.00	6,485,048.40
SUBSIDIOS Y SUBVENCIONES	55,549,088.23	34,235,383.81
AYUDAS SOCIALES	55,310,536.19	41,621,638.74
PENSIONES Y JUBILACIONES	32,517,235.31	24,240,699.13
TRANSFERENCIAS A FIDEICOMISOS, MANDATOS Y CONTRATOS ANÁLOGOS	0.00	0.00
TRANSFERENCIAS A LA SEGURIDAD SOCIAL	0.00	0.00
DONATIVOS	1,603,352.71	1,286,272.61
TRANSFERENCIAS AL EXTERIOR	620,297.76	520,348.96
<b>PARTICIPACIONES Y APORTACIONES</b>	0.00	0.00
PARTICIPACIONES	0.00	0.00
APORTACIONES	0.00	0.00
CONVENIOS	0.00	0.00
<b>INTERESES, COMISIONES Y OTROS GASTOS DE LA DEUDA PÚBLICA</b>	6,816,265.88	13,368,968.37
INTERESES DE LA DEUDA PÚBLICA	6,816,265.88	13,368,968.37
COMISIONES DE LA DEUDA PÚBLICA	0.00	0.00
GASTOS DE LA DEUDA PÚBLICA	0.00	0.00
COSTO POR COBERTURAS	0.00	0.00
APOYOS FINANCIEROS	0.00	0.00
<b>OTROS GASTOS Y PÉRDIDAS EXTRAORDINARIAS</b>	95,261,666.33	94,699,631.67
ESTIMACIONES, DEPRECIACIONES, DETERIOROS, OBSOLESCENCIA Y AMORTIZACIONES	95,254,066.60	94,696,719.50
PROVISIONES	0.00	0.00
DISMINUCIÓN DE INVENTARIOS	0.00	0.00
OTROS GASTOS	7,599.73	2,912.17
<b>INVERSIÓN PÚBLICA</b>	50,881,538.98	44,101,819.51
INVERSIÓN PÚBLICA NO CAPITALIZABLE	50,881,538.98	44,101,819.51
<b>Total de Gastos y Otras Pérdidas</b>	2,961,778,418.58	2,703,475,680.66
<b>Resultados del Ejercicio (Ahorro/Desahorro)</b>	525,126,378.53	546,536,258.96

**MUNICIPIO DE MORELIA, MICH.**

Sistema de Administración Municipal

Estado de Variación en la Hacienda Pública/Patrimonio Consolidado

Del 1 de Enero al 30 de Septiembre de 2024

(Cifras en pesos)

lunes, 14 octubre, 2024

3:07 p.m.

Página 1 de 1

(Definitivo)

Concepto	Hacienda Pública/ Patrimonio Contribuido	Hacienda Pública/ Patrimonio Generado de Ejercicios Anteriores	Hacienda Pública/ Patrimonio Generado del Ejercicio	Exceso o Insuficiencia en la Actualización de la Hacienda Pública/ Patrimonio	TOTAL
<b>HACIENDA PÚBLICA/PATRIMONIO CONTRIBUIDO NETO 2023</b>	<b>2,225,022,635.65</b>				<b>2,225,022,635.65</b>
APORTACIONES	1,440,641,542.42				1,440,641,542.42
DONACIONES DE CAPITAL	784,381,093.23				784,381,093.23
ACTUALIZACIÓN DE LA HACIENDA PÚBLICA/PATRIMONIO	0.00				0.00
<b>HACIENDA PÚBLICA/PATRIMONIO GENERADO NETO 2023</b>		<b>7,845,049,871.89</b>	<b>-118,004,574.63</b>		<b>7,727,045,297.26</b>
RESULTADOS DEL EJERCICIO (AHORRO/DESAHORRO)			-118,004,574.63		-118,004,574.63
RESULTADOS DE EJERCICIOS ANTERIORES		1,747,203,948.47			1,747,203,948.47
REVALÚOS		6,088,732,356.67			6,088,732,356.67
RESERVAS		9,702,076.16			9,702,076.16
RECTIFICACIONES DE RESULTADOS DE EJERCICIOS ANTERIORES		-588,509.41			-588,509.41
<b>EXCESO O INSUFICIENCIA EN LA ACTUALIZACIÓN DE LA HACIENDA PÚBLICA/PATRIMONIO NETO 2023</b>				<b>0.00</b>	<b>0.00</b>
RESULTADO POR POSICIÓN MONETARIA				0.00	0.00
RESULTADO POR TENENCIA DE ACTIVOS NO MONETARIOS				0.00	0.00
<b>HACIENDA PÚBLICA/PATRIMONIO NETO FINAL 2023</b>	<b>2,225,022,635.65</b>	<b>7,845,049,871.89</b>	<b>-118,004,574.63</b>	<b>0.00</b>	<b>9,952,067,932.91</b>
<b>CAMBIOS EN LA HACIENDA PÚBLICA/PATRIMONIO CONTRIBUIDO NETO SEPTIEMBRE 2024</b>	<b>16,977,101.21</b>				<b>16,977,101.21</b>
APORTACIONES	-33,697,556.53				-33,697,556.53
DONACIONES DE CAPITAL	50,674,657.74				50,674,657.74
ACTUALIZACIÓN DE LA HACIENDA PÚBLICA/PATRIMONIO	0.00				0.00
<b>VARIACIONES DE LA HACIENDA PÚBLICA/PATRIMONIO GENERADO NETO SEPTIEMBRE 2024</b>		<b>-280,013,985.15</b>	<b>647,488,527.18</b>		<b>367,474,542.03</b>
RESULTADOS DEL EJERCICIO (AHORRO/DESAHORRO)			525,126,378.53		525,126,378.53
RESULTADOS DE EJERCICIOS ANTERIORES		-280,013,985.15	118,004,574.63		-162,009,410.52
REVALÚOS			0.00		0.00
RESERVAS			4,726,676.98		4,726,676.98
RECTIFICACIONES DE RESULTADOS DE EJERCICIOS ANTERIORES			-369,102.96		-369,102.96
<b>CAMBIOS EN EL EXCESO O INSUFICIENCIA EN LA ACTUALIZACIÓN DE LA HACIENDA PÚBLICA/PATRIMONIO NETO SEPTIEMBRE 2024</b>				<b>0.00</b>	<b>0.00</b>
RESULTADO POR POSICIÓN MONETARIA				0.00	0.00
RESULTADO POR TENENCIA DE ACTIVOS NO MONETARIOS				0.00	0.00
<b>HACIENDA PÚBLICA/PATRIMONIO NETO FINAL SEPTIEMBRE 2024</b>	<b>2,241,999,736.86</b>	<b>7,565,035,886.74</b>	<b>529,483,952.55</b>	<b>0.00</b>	<b>10,336,519,576.15</b>

**MUNICIPIO DE MORELIA, MICH.**

Sistema de Administración Municipal

Estado de Cambios en la Situación Financiera Consolidado  
Del 1 de Enero al 30 de Septiembre de 2024

(Cifras en pesos)

lunes, 14 octubre, 2024

3:08 p.m.

Página 1 de 1

(Definitivo)

Concepto	Origen	Aplicación
<b>ACTIVO</b>	<b>157,703,341.43</b>	<b>327,335,272.13</b>
<b>ACTIVO CIRCULANTE</b>	<b>50,937,081.71</b>	<b>21,721,089.47</b>
EFFECTIVO Y EQUIVALENTES	50,840,862.39	0.00
DERECHOS A RECIBIR EFFECTIVO O EQUIVALENTES	0.00	14,842,243.90
DERECHOS A RECIBIR BIENES O SERVICIOS	96,219.32	0.00
INVENTARIOS	0.00	0.00
ALMACENES	0.00	6,878,845.57
ESTIMACIÓN POR PÉRDIDA O DETERIORO DE ACTIVOS CIRCULANTES	0.00	0.00
OTROS ACTIVOS CIRCULANTES	0.00	0.00
<b>ACTIVO NO CIRCULANTE</b>	<b>106,766,259.72</b>	<b>305,614,182.66</b>
INVERSIONES FINANCIERAS A LARGO PLAZO	0.00	0.00
DERECHOS A RECIBIR EFFECTIVO O EQUIVALENTES A LARGO PLAZO	0.00	86,399,686.08
BIENES INMUEBLES, INFRAESTRUCTURA Y CONSTRUCCIONES EN PROCESO	0.00	164,110,645.57
BIENES MUEBLES	0.00	53,777,454.31
ACTIVOS INTANGIBLES	145,109.20	0.00
DEPRECIACIÓN, DETERIORO Y AMORTIZACIÓN ACUMULADA DE BIENES	106,621,150.52	0.00
ACTIVOS DIFERIDOS	0.00	1,326,396.70
ESTIMACIÓN POR PÉRDIDA O DETERIORO DE ACTIVOS NO CIRCULANTES	0.00	0.00
OTROS ACTIVOS NO CIRCULANTES	0.00	0.00
<b>PASIVO</b>	<b>3,840,101.60</b>	<b>218,659,814.14</b>
<b>PASIVO CIRCULANTE</b>	<b>0.00</b>	<b>188,786,258.03</b>
CUENTAS POR PAGAR A CORTO PLAZO	0.00	18,668,564.70
DOCUMENTOS POR PAGAR A CORTO PLAZO	0.00	160,000,000.00
PORCIÓN A CORTO PLAZO DE LA DEUDA PÚBLICA A LARGO PLAZO	0.00	0.00
TÍTULOS Y VALORES A CORTO PLAZO	0.00	0.00
PASIVOS DIFERIDOS A CORTO PLAZO	0.00	9,643,589.12
FONDOS Y BIENES DE TERCEROS EN GARANTÍA Y/O ADMINISTRACIÓN A CORTO PLAZO	0.00	464,699.35
PROVISIONES A CORTO PLAZO	0.00	9,404.86
OTROS PASIVOS A CORTO PLAZO	0.00	0.00
<b>PASIVO NO CIRCULANTE</b>	<b>3,840,101.60</b>	<b>29,873,556.11</b>
CUENTAS POR PAGAR A LARGO PLAZO	3,346,215.60	0.00
DOCUMENTOS POR PAGAR A LARGO PLAZO	0.00	0.00
DEUDA PÚBLICA A LARGO PLAZO	0.00	29,848,618.89
PASIVOS DIFERIDOS A LARGO PLAZO	0.00	24,937.22
FONDOS Y BIENES DE TERCEROS EN GARANTÍA Y/O ADMINISTRACIÓN A LARGO PLAZO	0.00	0.00
PROVISIONES A LARGO PLAZO	493,886.00	0.00
<b>HACIENDA PÚBLICA / PATRIMONIO</b>	<b>698,532,287.88</b>	<b>314,080,644.64</b>
<b>HACIENDA PÚBLICA/PATRIMONIO CONTRIBUIDO</b>	<b>50,674,657.74</b>	<b>33,697,556.53</b>
APORTACIONES	0.00	33,697,556.53
DONACIONES DE CAPITAL	50,674,657.74	0.00
ACTUALIZACIÓN DE LA HACIENDA PÚBLICA/PATRIMONIO	0.00	0.00
<b>HACIENDA PÚBLICA/PATRIMONIO GENERADO</b>	<b>647,857,630.14</b>	<b>280,383,088.11</b>
RESULTADOS DEL EJERCICIO (AHORRO/DESAHORRO)	643,130,953.16	0.00
RESULTADOS DE EJERCICIOS ANTERIORES	0.00	280,013,985.15
REVALÚOS	0.00	0.00
RESERVAS	4,726,676.98	0.00
RECTIFICACIONES DE RESULTADOS DE EJERCICIOS ANTERIORES	0.00	369,102.96
<b>EXCESO O INSUFICIENCIA EN LA ACTUALIZACIÓN DE LA HACIENDA PÚBLICA/PATRIMONIO</b>	<b>0.00</b>	<b>0.00</b>
RESULTADO POR POSICIÓN MONETARIA	0.00	0.00
RESULTADO POR TENENCIA DE ACTIVOS NO MONETARIOS	0.00	0.00
	<b>860,075,730.91</b>	<b>860,075,730.91</b>



**MUNICIPIO DE MORELIA, MICH.**  
 Sistema de Administración Municipal  
 Estado de Flujos de Efectivo Consolidado  
 Del 1 de Enero al 30 de Septiembre de 2024  
 (Cifras en pesos)

lunes, 14 octubre, 2024  
 3:09 p.m.  
 Página 1 de 1  
 (Definitivo)

Concepto	Septiembre 2024	Septiembre 2023
<b>FLUJOS DE EFECTIVO DE LAS ACTIVIDADES DE OPERACIÓN</b>		
<b>ORIGEN</b>	3,487,001,016.43	3,332,062,946.04
IMPUESTOS	737,159,718.87	679,960,043.37
CUOTAS Y APORTACIONES DE SEGURIDAD SOCIAL	0.00	0.00
CONTRIBUCIONES DE MEJORAS	12,601,245.59	16,449,949.18
DERECHOS	983,179,262.56	928,082,863.79
PRODUCTOS	3,738,871.72	13,609,409.59
APROVECHAMIENTOS	43,243,709.14	49,356,025.13
INGRESOS POR VENTA DE BIENES Y PRESTACIÓN DE SERVICIOS	3,005,534.34	3,400,153.90
PARTICIPACIONES, APORTACIONES, CONVENIOS, INCENTIVOS DERIVADOS DE LA COLABORACIÓN FISCAL Y FONDO:	1,701,621,267.58	1,558,094,379.55
TRANSFERENCIAS, ASIGNACIONES, SUBSIDIOS Y SUBVENCIONES, Y PENSIONES Y JUBILACIONES	-359.95	-1,548,865.24
OTROS ORIGENES DE OPERACIÓN	2,451,766.58	84,659,086.77
<b>APLICACIÓN</b>	2,976,683,242.17	2,692,719,104.43
SERVICIOS PERSONALES	1,480,163,958.41	1,379,024,126.50
MATERIALES Y SUMINISTROS	292,053,943.92	200,765,536.90
SERVICIOS GENERALES	891,000,534.86	863,126,206.06
TRANSFERENCIAS INTERNAS Y ASIGNACIONES AL SECTOR PÚBLICO	0.00	0.00
TRANSFERENCIAS AL RESTO DEL SECTOR PÚBLICO	0.00	6,485,048.40
SUBSIDIOS Y SUBVENCIONES	55,549,088.23	34,235,383.81
AYUDAS SOCIALES	55,310,536.19	41,621,638.74
PENSIONES Y JUBILACIONES	32,517,235.31	24,240,699.13
TRANSFERENCIAS A FIDEICOMISOS, MANDATOS Y CONTRATOS ANÁLOGOS	0.00	0.00
TRANSFERENCIAS A LA SEGURIDAD SOCIAL	0.00	0.00
DONATIVOS	1,603,352.71	1,286,272.61
TRANSFERENCIAS AL EXTERIOR	620,297.76	520,348.96
PARTICIPACIONES	0.00	0.00
APORTACIONES	0.00	0.00
CONVENIOS	0.00	0.00
OTRAS APLICACIONES DE OPERACIÓN	167,864,294.78	141,413,843.32
<b>FLUJOS NETOS DE EFECTIVO POR ACTIVIDADES DE OPERACIÓN</b>	510,317,774.26	639,343,841.61
<b>FLUJOS DE EFECTIVO DE LAS ACTIVIDADES DE INVERSIÓN</b>		
<b>ORIGEN</b>	162,167,594.44	115,157,654.01
BIENES INMUEBLES, INFRAESTRUCTURA Y CONSTRUCCIONES EN PROCESO	0.00	0.00
BIENES MUEBLES	0.00	0.00
OTROS ORIGENES DE INVERSIÓN	162,167,594.44	115,157,654.01
<b>APLICACIÓN</b>	501,321,149.71	901,321,016.34
BIENES INMUEBLES, INFRAESTRUCTURA Y CONSTRUCCIONES EN PROCESO	164,110,645.57	541,705,946.84
BIENES MUEBLES	53,777,454.31	23,901,167.19
OTRAS APLICACIONES DE INVERSIÓN	283,433,049.83	335,713,902.31
<b>FLUJOS NETOS DE EFECTIVO POR ACTIVIDADES DE INVERSIÓN</b>	-339,153,555.27	-786,163,362.33
<b>FLUJO DE EFECTIVO DE LAS ACTIVIDADES DE FINANCIAMIENTO</b>		
<b>ORIGEN</b>	-26,008,517.29	172,482,280.70
ENDEUDAMIENTO NETO	-29,848,618.89	29,695,262.95
INTERNO	-29,848,618.89	29,695,262.95
EXTERNO	0.00	0.00
OTROS ORIGENES DE FINANCIAMIENTO	3,840,101.60	142,787,017.75
<b>APLICACIÓN</b>	195,627,461.13	23,434,240.87
SERVICIOS DE LA DEUDA	6,816,265.88	13,368,968.37
INTERNO	6,816,265.88	13,368,968.37
EXTERNO	0.00	0.00
OTRAS APLICACIONES DE FINANCIAMIENTO	188,811,195.25	10,065,272.50
<b>FLUJOS NETOS DE EFECTIVO POR ACTIVIDADES DE FINANCIAMIENTO</b>	-221,635,978.42	149,048,039.83
<b>INCREMENTO/DISMUNICIÓN NETA EN EL EFECTIVO Y EQUIVALENTES AL EFECTIVO EFECTIVO Y EQUIVALENTES AL EFECTIVO AL INICIO DEL EJERCICIO</b>	-50,471,759.43	2,228,519.11
<b>EFECTIVO Y EQUIVALENTES AL EFECTIVO AL FINAL DEL EJERCICIO</b>	127,862,519.08	381,140,791.47
<b>EFECTIVO Y EQUIVALENTES AL EFECTIVO AL INICIO DEL EJERCICIO</b>	77,390,759.65	383,369,310.58



# MUNICIPIO DE MORELIA, MICHOACÁN

## NOTAS A LOS ESTADOS FINANCIEROS CONSOLIDADOS DEL 1 DE ENERO AL 30 DE SEPTIEMBRE DE 2024

El Municipio de Morelia, Michoacán, presenta los Estados Financieros Consolidados que muestran la situación financiera de la Hacienda Pública Municipal del 1 de enero al 30 de septiembre de 2024, sus resultados de la gestión económica, presupuestal y fiscal, así como la situación patrimonial. Los mismos fueron preparados bajo las normas y criterios emitidos en materia de Contabilidad Gubernamental y se ajustan a las Postulados Básicos de Contabilidad Gubernamental (PBCG) emitidos por el Consejo Nacional de Armonización Contable y fueron elaborados con la integración de los registros sistematizados de las operaciones financieras.

La Cuenta Pública, tiene por objeto comprobar que la recaudación, administración y aplicación de los recursos financieros de carácter público, se realizaron con total apego a las disposiciones legales y administrativas aplicables y puede ser consultada en el portal de internet <http://www.morelia.gob.mx/>

En cumplimiento a los artículos: 73 fracción XXVIII de la Constitución Política de los Estados Unidos Mexicanos en materia de armonización de información financiera; 123 fracción III de la Constitución Política del Estado de Michoacán de Ocampo; 40 inciso c), fracciones I y V, 76 fracción V y 176 de la Ley Orgánica Municipal del Estado de Michoacán de Ocampo; 48 y 49 de la Ley General de Contabilidad Gubernamental; 34, 35, 41 y 43 segundo párrafo de la Ley de Fiscalización Superior y Rendición de Cuentas del Estado de Michoacán de Ocampo; 61, 62, 88, 89 y 92 de la Ley de Planeación Hacendaria, Presupuesto, Gasto Público y Contabilidad Gubernamental del Estado de Michoacán de Ocampo, Capítulo V de los Lineamientos para la Presentación de la Cuenta Pública e Informes Trimestrales de los Municipios del Estado de Michoacán de Ocampo ante la Auditoría Superior de Michoacán y, a los Postulados de *Revelación suficiente e Importancia relativa* se presentan las siguientes notas a los estados contables, con la finalidad, que la información sea de mayor utilidad para los usuarios:

### NOTAS DE GESTIÓN ADMINISTRATIVA

Las Notas de Memoria se encuentran disponibles en las notas de cada Ente Público que integran a la Administración Pública Municipal de Morelia.

### NOTAS DE DESGLOSE

#### I) NOTAS AL ESTADO DE ACTIVIDADES

##### 1) Ingresos de Gestión, Participaciones, Aportaciones y Transferencias

CUENTA	NOMBRE DE LA CUENTA	SALDO AL 30 DE SEPTIEMBRE DE 2024	CARACTERÍSTICAS
	INGRESOS DE GESTIÓN		
4.1.1	IMPUESTOS	737,159,718.87	(a)
4.1.3	CONTRIBUCIONES DE MEJORA	12,601,245.59	
4.1.4	DERECHOS	983,179,262.56	(b)
4.1.5	PRODUCTOS DE TIPO CORRIENTE	3,738,871.72	
4.1.6	APROVECHAMIENTOS DE TIPO CORRIENTE	43,243,709.14	
4.1.7	INGRESOS POR VENTA DE BIENES Y PRESTACIÓN DE SERVICIOS	3,005,534.34	



**MUNICIPIO DE MORELIA, MICHOACÁN**  
**NOTAS A LOS ESTADOS FINANCIEROS CONSOLIDADOS**  
**DEL 1 DE ENERO AL 30 DE SEPTIEMBRE DE 2024**

	<b>TOTAL INGRESOS DE GESTIÓN</b>	<b>1,782,928,342.22</b>	
4.2.1.1	PARTICIPACIONES	930,579,157.01	
4.2.1.2	APORTACIONES	713,604,848.00	
4.2.1.3	CONVENIOS	57,402,852.57	
4.2.1.4	INCENTIVOS DERIVADOS DE LA COLABORACIÓN FISCAL	34,410.00	
	<b>TOTAL PARTICIPACIONES, APORTACIONES Y TRANSFERENCIAS</b>	<b>1,701,621,267.58</b>	(c)
4.3.1	INGRESOS FINANCIEROS	445,125.65	
4.3.9	OTROS INGRESOS Y BENEFICIOS VARIOS	1,910,421.61	
	<b>OTROS INGRESOS Y BENEFICIOS VARIOS</b>	<b>2,355,547.26</b>	
	<b>TOTAL INGRESOS Y OTROS BENEFICIOS</b>	<b>3,486,905,157.06</b>	

- (a) La Ley de Hacienda Municipal establece el Impuesto sobre los Ingresos, sobre el Patrimonio, Accesorios y otros; los impuestos más representativos de este rubro corresponden al Impuesto Predial y sobre Adquisición de Bienes Inmuebles.
- (b) Este rubro lo constituyen los distintos derechos establecidos en la Ley de Hacienda Municipal, tales como servicio de agua potable, alcantarillado y saneamiento; ocupación de la vía pública por comercio y servicios; servicio de alumbrado público; expedición, revalidación o canje de licencias para establecimientos comerciales; expedición o revalidación de permisos para anuncios publicitarios; licencias de edificación, reparación y restauración de fincas; servicios urbanísticos; entre otros.
- (c) En base al Sistema Nacional de Coordinación Fiscal, el municipio, a través del Gobierno del Estado, ha tramitado, al 30 de septiembre de 2024, recursos por los siguientes conceptos:

CONCEPTO	DEVENGADO	RECAUDADO	PENDIENTE DE RECIBIR
PARTICIPACIONES	930,579,157.01	930,579,157.01	0.00
<b>APORTACIONES:</b>			
FONDO DE APORTACIONES PARA LA INFRAESTRUCTURA SOCIAL MUNICIPAL	181,811,048.00	181,811,048.00	0.00
FONDO DE APORTACIONES PARA EL FORTALECIMIENTO DE LOS MUNICIPIOS Y DE LAS DEMARCACIONES DEL DISTRITO FEDERAL	531,793,800.00	531,793,800.00	0.00
FONDO DE APORTACIÓN ESTATAL PARA LA INFRAESTRUCTURA DE LOS SERVICIOS MUNICIPALES	0.00	0.00	0.00
CONVENIOS FEDERALES/ESTATALES	57,402,852.57	57,402,852.57	0.00
INCENTIVOS POR ADMINISTRACIÓN DE IMPUESTOS Y DERECHOS FEDERALES	34,410.00	34,410.00	0.00

Los ingresos obtenidos por concepto de aportaciones correspondientes a los fondos de Infraestructura Social Municipal, así como, para el Fortalecimiento Municipal de las demarcaciones territoriales y el Distrito Federal cumplen con la obtención de recursos programada conforme a la publicación oficial del Periódico Oficial del Gobierno Constitucional del Estado de Michoacán de Ocampo de fecha 31 de enero de 2024.



**MUNICIPIO DE MORELIA, MICHOACÁN**  
**NOTAS A LOS ESTADOS FINANCIEROS CONSOLIDADOS**  
**DEL 1 DE ENERO AL 30 DE SEPTIEMBRE DE 2024**

**1) Gastos y Otras Pérdidas**

CUENTA	NOMBRE DE LA CUENTA	MONTO	PORCENTAJE RESPECTO AL TOTAL DE LOS GASTOS
	<b>GASTOS DE FUNCIONAMIENTO</b>		
5.1.1	SERVICIOS PERSONALES	1,480,163,958.41	49.98%
5.1.2	MATERIALES Y SUMINISTROS	292,053,943.92	9.86%
5.1.3	SERVICIOS GENERALES	891,000,534.86	30.08%
	<b>TRANSFERENCIAS, ASIGNACIONES, SUBSIDIOS Y OTRAS AYUDAS</b>		
5.2.2	TRANSFERENCIAS AL RESTO DEL SECTOR PÚBLICOS	0.00	0.00%
5.2.3	SUBSIDIOS Y SUBVENCIONES	55,549,088.23	1.88%
5.2.4	AYUDAS SOCIALES	55,310,536.19	1.87%
5.2.5	PENSIONES Y JUBILACIONES	32,517,235.31	1.10%
5.2.8	DONATIVOS	1,603,352.71	0.05%
5.2.9	TRANSFERENCIAS AL EXTERIOR	620,297.76	0.02%
	<b>INTERESES, COMISIONES Y OTROS GASTOS DE LA DEUDA</b>		
5.4.1	INTERESES DE LA DEUDA	6,816,265.88	0.23%
	<b>OTROS GASTOS Y PÉRDIDAS EXTRAORDINARIAS</b>		
5.5.1	ESTIMACIONES, DEPRECIACIONES, DETERIOROS, OBSOLESCENCIA Y AMORTIZACIONES	95,254,066.60	3.22%
5.5.9	OTROS GASTOS	7,599.73	0.0003%
	<b>INVERSIÓN PÚBLICA</b>		
5.6.1	INVERSIÓN PÚBLICA NO CAPITALIZABLE	50,881,538.98	1.72%
	<b>TOTAL GASTOS Y OTRAS PERDIDAS</b>	<b>2,961,778,418.58</b>	<b>100.00%</b>

**II) NOTAS AL ESTADO DE SITUACIÓN FINANCIERA**

**ACTIVO**

**Efectivo y Equivalentes**

Al 30 de septiembre de 2024, el saldo en efectivo, bancos e inversiones temporales asciende a 77 millones 021 mil 656 pesos con 69 centavos, como se muestra a continuación:

CONCEPTO	sep-24	sep-23
MUNICIPIO DE MORELIA	45,202,441.41	347,415,911.02
ORGANISMO OPERADOR DE AGUA POTABLE, ALCANTARRILLADO Y SANEAMIENTO DE MORELIA	21,421,442.98	19,661,518.60
CENTRO DE ATENCION AL SECTOR VULNERABLE INFANTIL CASVI	515,855.30	897,349.53
CENTRO INFANTIL DE EDUCACION INICIAL DE MORELIA	208,268.81	576,417.17
COLEGIO DE MORELIA	444,324.22	832,906.79
INSTITUTO MUNICIPAL DE CULTURA FISICA Y DEPORTE	910,169.34	50,270.48



# MUNICIPIO DE MORELIA, MICHOACÁN

## NOTAS A LOS ESTADOS FINANCIEROS CONSOLIDADOS DEL 1 DE ENERO AL 30 DE SEPTIEMBRE DE 2024

INSTITUTO MUNICIPAL DE PLANEACION DE MORELIA	4,650,418.11	9,561,132.28
INSTITUTO DE LA MUJER MORELIANA PARA LA IGUALDAD SUSTANTIVA	1,414,230.10	3,338,287.77
INSTITUTO DE LA JUVENTUD MORELIANA	261,184.96	184,599.40
INSTITUTO MUNICIPAL DE SALUD	1,807,928.07	142,100.94
CONSEJO CIUDADANO DEL MUNICIPIO DE MORELIA	185,393.39	708,816.60
<b>SUMA</b>	<b>77,021,656.69</b>	<b>383,369,310.58</b>

### Derechos a Recibir Efectivo y Equivalentes y Bienes o Servicios

Este rubro está compuesto por conceptos de cuentas por cobrar a corto plazo, deudores diversos por cobrar e ingresos por recaudar. Al 30 de septiembre de 2024, el saldo en efectivo, bancos e inversiones temporales asciende a 270 millones 417 mil 396 pesos con 40 centavos, como se muestra a continuación:

CONCEPTO	sep-24	sep-23
MUNICIPIO DE MORELIA	50,705,885.53	52,657,341.22
ORGANISMO OPERADOR DE AGUA POTABLE, ALCANTARRILLADO Y SANEAMIENTO DE MORELIA	219,362,047.87	181,059,838.38
CENTRO DE ATENCION AL SECTOR VULNERABLE INFANTIL CASVI	0.00	25,389.71
CENTRO INFANTIL DE EDUCACION INICIAL DE MORELIA	2,460.85	2,688.47
COLEGIO DE MORELIA	32,400.00	48,902.23
INSTITUTO MUNICIPAL DE CULTURA FISICA Y DEPORTE	2,762.04	10,850.79
INSTITUTO MUNICIPAL DE PLANEACION DE MORELIA	4,000.00	54,294.75
INSTITUTO DE LA MUJER MORELIANA PARA LA IGUALDAD SUSTANTIVA	272,558.72	222,298.23
INSTITUTO DE LA JUVENTUD MORELIANA	0.00	0.00
INSTITUTO MUNICIPAL DE SALUD	35,281.39	105,455.48
CONSEJO CIUDADANO DEL MUNICIPIO DE MORELIA	0.00	0.00
<b>SUMA</b>	<b>270,417,396.40</b>	<b>234,187,059.26</b>

Este rubro está compuesto por conceptos de cuentas por cobrar a largo plazo, deudores diversos por cobrar e ingresos por recaudar. Al 30 de septiembre de 2024, el saldo en derechos a recibir efectivo o equivalentes a largo plazo asciende a 730 millones 345 mil 380 pesos con 56 centavos, como se muestra a continuación:

CONCEPTO	sep-24	sep-23
MUNICIPIO DE MORELIA	18,697,573.45	18,697,573.45
ORGANISMO OPERADOR DE AGUA POTABLE, ALCANTARRILLADO Y SANEAMIENTO DE MORELIA	711,553,583.17	625,147,469.11
CENTRO DE ATENCION AL SECTOR VULNERABLE INFANTIL CASVI	0.00	0.00
CENTRO INFANTIL DE EDUCACION INICIAL DE MORELIA	0.00	0.00
COLEGIO DE MORELIA	0.00	0.00
INSTITUTO MUNICIPAL DE CULTURA FISICA Y DEPORTE	94,223.94	94,223.94
INSTITUTO MUNICIPAL DE PLANEACION DE MORELIA	0.00	6,427.98
INSTITUTO DE LA MUJER MORELIANA PARA LA IGUALDAD SUSTANTIVA	0.00	0.00
INSTITUTO DE LA JUVENTUD MORELIANA	0.00	1,497.00
INSTITUTO MUNICIPAL DE SALUD	0.00	0.00
CONSEJO CIUDADANO DEL MUNICIPIO DE MORELIA	0.00	0.00
<b>SUMA</b>	<b>730,345,380.56</b>	<b>643,947,191.48</b>



**MUNICIPIO DE MORELIA, MICHOACÁN**  
**NOTAS A LOS ESTADOS FINANCIEROS CONSOLIDADOS**  
**DEL 1 DE ENERO AL 30 DE SEPTIEMBRE DE 2024**

También al 30 de septiembre de 2024 se cuenta con el registro del rubro de Derechos a Recibir Bienes o Servicios, el cual, se integra por concepto de anticipos pagados a proveedores, y su saldo asciende a 30 mil 547 pesos con 09 centavos, como se muestra a continuación:

CONCEPTO	sep-24	sep-23
ORGANISMO OPERADOR DE AGUA POTABLE, ALCANTARRILLADO Y SANEAMIENTO DE MORELIA	0.00	12,000.00
INSTITUTO MUNICIPAL DE CULTURA FISICA Y DEPORTE	28,147.09	28,147.09
INSTITUTO MUNICIPAL DE PLANEACION DE MORELIA	2,400.00	95,356.50
<b>SUMA</b>	<b>30,547.09</b>	<b>135,503.59</b>

### Inventarios

El saldo del Almacén, corresponde a las existencias de materiales de consumo y materiales para el mantenimiento de infraestructura requerida en la presentación de servicios. Su saldo al 30 de septiembre de 2024 asciende a la cantidad de 16 millones 281 mil 426 pesos con 98 centavos, y se encuentra integrado de la manera siguiente:

CONCEPTO	sep-24	sep-23
MUNICIPIO DE MORELIA	8,123,476.63	7,551,245.27
ORGANISMO OPERADOR DE AGUA POTABLE, ALCANTARRILLADO Y SANEAMIENTO DE MORELIA	8,157,950.35	3,822,987.65
<b>SUMA</b>	<b>16,281,426.98</b>	<b>11,374,232.92</b>

El método de valuación de inventarios, se encuentra referido en las Notas de Desglose del Ente Público correspondiente.

### Inversiones Financieras

El saldo corresponde a la adquisición de dos acciones con valor de 100 pesos cada una, del consorcio "Corporación Mexicana de Hidroelectricidad, SA de CV" por parte de Municipio de Morelia, con el propósito de realizar un ahorro en el pago de energía eléctrica del alumbrado público, en el mes de octubre de 2005, firmando Contrato de Autoabastecimiento de Energía Eléctrica, el cual está regulado por la Ley del Servicio Público de Energía Eléctrica, obteniendo un descuento de hasta un 20% en tensión baja y de hasta el 13% en tensión media, en relación a la tarifa vigente de la CFE; el contrato venció el 31 de diciembre de 2021.

CONCEPTO	sep-24	sep-23
MUNICIPIO DE MORELIA	200.00	200.00
<b>SUMA</b>	<b>200.00</b>	<b>200.00</b>

### Bienes Muebles, Inmuebles e Intangibles



# MUNICIPIO DE MORELIA, MICHOACÁN

## NOTAS A LOS ESTADOS FINANCIEROS CONSOLIDADOS DEL 1 DE ENERO AL 30 DE SEPTIEMBRE DE 2024

El saldo de Bienes Muebles, Inmuebles e Intangibles al 30 de septiembre de 2024 asciende a la cantidad de 11 mil 551 millones 722 mil 652 pesos con 10 centavos, y se encuentra integrado de la manera siguiente:

CONCEPTO	sep-24	sep-23
MUNICIPIO DE MORELIA	9,960,694,706.70	9,613,957,570.56
ORGANISMO OPERADOR DE AGUA POTABLE, ALCANTARRILLADO Y SANEAMIENTO DE MORELIA	1,510,485,006.60	1,486,436,310.26
CENTRO DE ATENCION AL SECTOR VULNERABLE INFANTIL CASVI	3,665,022.49	3,627,634.49
CENTRO INFANTIL DE EDUCACION INICIAL DE MORELIA	5,889,744.15	5,817,220.60
COLEGIO DE MORELIA	48,832,624.98	48,693,814.94
INSTITUTO MUNICIPAL DE CULTURA FISICA Y DEPORTE	9,536,149.98	8,810,621.47
INSTITUTO MUNICIPAL DE PLANEACION DE MORELIA	2,829,525.28	2,037,301.80
INSTITUTO DE LA MUJER MORELIANA PARA LA IGUALDAD SUSTANTIVA	2,517,095.92	1,866,121.95
INSTITUTO DE LA JUVENTUD MORELIANA	5,460,886.17	1,679,533.89
INSTITUTO MUNICIPAL DE SALUD	1,405,610.03	1,405,610.03
CONSEJO CIUDADANO DEL MUNICIPIO DE MORELIA	406,279.80	406,279.80
<b>SUMA</b>	<b>11,551,722,652.10</b>	<b>11,174,738,019.79</b>

Por lo que corresponde al saldo por concepto de depreciación, deterioro y amortización acumulada de Bienes e Intangibles, así como, por estimación por pérdida o deterioro de activos no circulantes al 30 de septiembre de 2024 asciende a la cantidad de 1 mil 389 millones 316 mil 963 pesos con 13 centavos, y se encuentra integrado de la manera siguiente:

CONCEPTO	sep-24	sep-23
MUNICIPIO DE MORELIA	633,848,712.42	537,980,442.13
ORGANISMO OPERADOR DE AGUA POTABLE, ALCANTARRILLADO Y SANEAMIENTO DE MORELIA	715,053,056.56	668,777,511.16
CENTRO DE ATENCION AL SECTOR VULNERABLE INFANTIL CASVI	2,888,767.67	2,767,429.49
CENTRO INFANTIL DE EDUCACION INICIAL DE MORELIA	2,625,695.24	2,508,870.36
COLEGIO DE MORELIA	21,239,239.03	19,651,468.87
INSTITUTO MUNICIPAL DE CULTURA FISICA Y DEPORTE	8,148,958.42	7,943,186.18
INSTITUTO MUNICIPAL DE PLANEACION DE MORELIA	1,738,542.35	1,475,821.60
INSTITUTO DE LA MUJER MORELIANA PARA LA IGUALDAD SUSTANTIVA	1,348,526.24	1,110,967.18
INSTITUTO DE LA JUVENTUD MORELIANA	1,447,023.83	1,326,197.35
INSTITUTO MUNICIPAL DE SALUD	832,579.39	737,907.62
CONSEJO CIUDADANO DEL MUNICIPIO DE MORELIA	145,861.98	63,642.24
<b>SUMA</b>	<b>1,389,316,963.13</b>	<b>1,244,343,444.18</b>

El método de cálculo de determinación de depreciaciones, amortización y deterioro de bienes muebles e inmuebles, se encuentra referido en las Notas de Desglose del Ente Público correspondiente.

### Otros Activos

El saldo de Otros Activos al 30 de septiembre de 2024 asciende a la cantidad de 22 millones 489 mil 168 pesos con 91 centavos, de los cuales; 11 millones 900 mil pesos, por concepto de valores en garantía de la obligación de pago que tiene el Municipio de acuerdo a los contratos del Crédito Zona Norte y Crédito Afirme; y, 10 millones 589 mil 168 pesos, correspondientes a las acciones de cobro sobre rezago del impuesto predial y que mediante un convenio de embargo y aceptación en dación de pago fue celebrado



# MUNICIPIO DE MORELIA, MICHOACÁN

## NOTAS A LOS ESTADOS FINANCIEROS CONSOLIDADOS DEL 1 DE ENERO AL 30 DE SEPTIEMBRE DE 2024

entre el Municipio de Morelia y el grupo empresarial Tres Marías (59 lotes del Condominio Cañadas del Bosque) que cubrieron el adeudo por dicho concepto.

CONCEPTO	sep-24	sep-23
MUNICIPIO DE MORELIA	22,489,168.91	22,489,168.91
<b>SUMA</b>	<b>22,489,168.91</b>	<b>22,489,168.91</b>

### PASIVO

#### Cuentas y Documentos por Pagar

El saldo de pasivos al 30 de septiembre de 2024 asciende a la cantidad de 955 millones 105 mil 242 pesos con 49 centavos, y se integra de la siguiente forma:

CONCEPTO	sep-24	sep-23
MUNICIPIO DE MORELIA	785,791,515.66	488,122,100.02
ORGANISMO OPERADOR DE AGUA POTABLE, ALCANTARRILLADO Y SANEAMIENTO DE MORELIA	143,521,761.84	176,978,241.40
CENTRO DE ATENCION AL SECTOR VULNERABLE INFANTIL CASVI	215,850.91	115,703.78
CENTRO INFANTIL DE EDUCACION INICIAL DE MORELIA	128,826.94	234,203.84
COLEGIO DE MORELIA	70,108.21	93,257.81
INSTITUTO MUNICIPAL DE CULTURA FISICA Y DEPORTE	24,082,381.14	20,123,517.92
INSTITUTO MUNICIPAL DE PLANEACION DE MORELIA	108,346.07	252,138.35
INSTITUTO DE LA MUJER MORELIANA PARA LA IGUALDAD SUSTANTIVA	230,291.04	143,126.40
INSTITUTO DE LA JUVENTUD MORELIANA	37,180.87	20,099.41
INSTITUTO MUNICIPAL DE SALUD	842,666.75	52,570.71
CONSEJO CIUDADANO DEL MUNICIPIO DE MORELIA	76,313.06	40,038.03
<b>SUMA</b>	<b>955,105,242.49</b>	<b>686,174,997.67</b>

De lo anterior corresponde la cantidad de 931 millones 595 mil 671 pesos con 68 centavos, por concepto de pasivo a corto plazo generadas con motivo de obligaciones de pago por concepto de; servicios personales; proveedores por pagar; contratistas por obras públicas por pagar; retenciones y contribuciones por pagar; otras cuentas por pagar a corto plazo; porción a Corto Plazo de la Deuda Pública a Largo Plazo; entre otros, por cada uno de los entes públicos, de la siguiente forma:

CONCEPTO	sep-24	sep-23
MUNICIPIO DE MORELIA	785,791,515.66	458,426,837.07
ORGANISMO OPERADOR DE AGUA POTABLE, ALCANTARRILLADO Y SANEAMIENTO DE MORELIA	143,521,761.84	176,978,241.40
CENTRO DE ATENCION AL SECTOR VULNERABLE INFANTIL CASVI	215,850.91	115,703.78
CENTRO INFANTIL DE EDUCACION INICIAL DE MORELIA	36,348.10	141,725.00
COLEGIO DE MORELIA	70,108.21	93,257.81
INSTITUTO MUNICIPAL DE CULTURA FISICA Y DEPORTE	691,111.68	536,996.84
INSTITUTO MUNICIPAL DE PLANEACION DE MORELIA	108,346.07	98,782.41
INSTITUTO DE LA MUJER MORELIANA PARA LA IGUALDAD SUSTANTIVA	204,468.53	117,323.89
INSTITUTO DE LA JUVENTUD MORELIANA	37,180.87	20,099.41
INSTITUTO MUNICIPAL DE SALUD	842,666.75	52,570.71
CONSEJO CIUDADANO DEL MUNICIPIO DE MORELIA	76,313.06	40,038.03
<b>SUMA</b>	<b>931,595,671.68</b>	<b>636,621,576.35</b>



# MUNICIPIO DE MORELIA, MICHOACÁN

## NOTAS A LOS ESTADOS FINANCIEROS CONSOLIDADOS DEL 1 DE ENERO AL 30 DE SEPTIEMBRE DE 2024

Así mismo, corresponde el monto de 922 millones 326 mil 057 pesos con 49 centavos, por concepto de pasivo a largo plazo, generados por los entes públicos siguientes:

CONCEPTO	sep-24	sep-23
MUNICIPIO DE MORELIA	785,766,155.74	375,129,202.23
ORGANISMO OPERADOR DE AGUA POTABLE, ALCANTARRILLADO Y SANEAMIENTO DE MORELIA	134,277,507.57	165,053,602.57
CENTRO DE ATENCION AL SECTOR VULNERABLE INFANTIL CASVI	215,850.91	115,703.78
CENTRO INFANTIL DE EDUCACION INICIAL DE MORELIA	36,348.10	141,725.00
COLEGIO DE MORELIA	70,108.21	93,257.81
INSTITUTO MUNICIPAL DE CULTURA FISICA Y DEPORTE	691,111.68	536,996.84
INSTITUTO MUNICIPAL DE PLANEACION DE MORELIA	108,346.07	89,377.55
INSTITUTO DE LA MUJER MORELIANA PARA LA IGUALDAD SUSTANTIVA	204,468.53	117,323.89
INSTITUTO DE LA JUVENTUD MORELIANA	37,180.87	20,099.41
INSTITUTO MUNICIPAL DE SALUD	842,666.75	52,570.71
CONSEJO CIUDADANO DEL MUNICIPIO DE MORELIA	76,313.06	40,038.03
<b>SUMA</b>	<b>922,326,057.49</b>	<b>541,389,897.82</b>

Así mismo, corresponde el monto de 23 millones 509 mil 570 pesos con 81 centavos, por concepto de pasivo no circulante por los entes públicos siguientes:

CONCEPTO	sep-24	sep-23
CENTRO INFANTIL DE EDUCACION INICIAL DE MORELIA	92,478.84	92,478.84
INSTITUTO MUNICIPAL DE CULTURA FISICA Y DEPORTE	23,391,269.46	19,586,521.08
INSTITUTO MUNICIPAL DE PLANEACION DE MORELIA	0.00	153,355.94
INSTITUTO DE LA MUJER MORELIANA PARA LA IGUALDAD SUSTANTIVA	25,822.51	25,802.51
<b>SUMA</b>	<b>23,509,570.81</b>	<b>19,858,158.37</b>

### III) NOTAS AL ESTADO DE VARIACIONES DE LA HACIENDA PÚBLICA

CUENTA	NOMBRE DE LA CUENTA	SALDO INICIAL DEL EJERCICIO 2024	SALDO FINAL AL 30 DE SEPTIEMBRE DE 2024	VARIACIÓN	REFERENCIA
				+ (-)	
<b>PATRIMONIO CONTRIBUIDO</b>					
3.1.1	APORTACIONES	1,406,943,985.89	1,448,376,132.52	31,119,359.83	(a)
3.1.2	DONACIONES DE CAPITAL	835,055,750.97	699,873,002.41	44,040,021.02	(b)
3.1.3	ACTUALIZACIÓN DE LA HACIENDA PÚBLICA	0.00	0.00	0.00	
<b>PATRIMONIO GENERADO</b>					
3.2.1	RESULTADO DEL EJERCICIO (AHORRO/DESAHORRO)	525,126,378.53	546,536,258.96	21,409,880.43	(c)
3.2.2	RESULTADO DE EJERCICIOS ANTERIORES	1,467,189,963.32	1,754,272,049.47	287,082,086.15	(d)
3.2.3	REVALÚOS	6,088,732,356.67	6,088,732,356.67	0.00	
3.2.4	RESERVAS	14,428,753.14	13,455,151.99	-973,601.15	(e)
3.2.5	RECTIFICACIÓN DE RESULTADOS DE EJERCICIOS ANTERIORES	-957,612.37	-588,509.41		
<b>TOTAL</b>		<b>10,336,519,576.15</b>	<b>10,550,656,442.61</b>	<b>320,439,026.62</b>	



# MUNICIPIO DE MORELIA, MICHOACÁN

## NOTAS A LOS ESTADOS FINANCIEROS CONSOLIDADOS DEL 1 DE ENERO AL 30 DE SEPTIEMBRE DE 2024

- (a) Este valor corresponde al registro de la depreciación de inmuebles municipales con infraestructura de uso público.
- (b) La variación presentada corresponde a donaciones en favor del municipio y de sus organismos.
- (c) La variación en este rubro corresponde al resultado obtenido durante el período del 1 de enero al 30 de septiembre de 2024, resultado de la diferencia entre los ingresos y gastos de las cuentas contables de dicho período.
- (d) La Variación en este renglón corresponde al registro de obra terminada no capitalización de ejercicios anteriores, así como, por el reintegro de recursos de diversos programas federales y cancelación de contra recibos (CR) tramitados en ejercicios anteriores, entre otros.
- (e) En este rubro, la procedencia de los recursos se deriva del Acuerdo de Cabildo del 23 de septiembre de 2003, publicado en el Periódico Oficial el 18 de Julio del mismo año, mediante el cual se autorizó la Constitución del Fondo de Ahorro para la Compra de Reservas Territoriales en el Municipio de Morelia. Mismo que con fecha 14 de octubre de 2013, fue modificado y autorizado por unanimidad por los miembros del Cabildo, para la adquisición de reserva territorial; así como para satisfacer obras, acciones y servicios prioritarios según lo determine el H. Ayuntamiento (Art. 7° del Acuerdo).

### IV. NOTAS AL ESTADO DE FLUJOS DE EFECTIVO

La disponibilidad de efectivos y equivalentes al inicio del ejercicio fiscal de 2024 importó la cantidad de 127 millones 862 mil 519 pesos con 08 centavos, importe que se vio disminuido al 30 de septiembre de 2024, por la cantidad de 50 millones 471 mil 759 pesos con 43 centavos.

El incremento indicado se genera con motivo de los flujos de efectivo de actividades siguientes:

#### Flujo de efectivo de las Actividades de Operación

CUENTA	DESCRIPCIÓN	sep-24	sep-23	VARIACIÓN
<b>ORIGEN</b>		<b>3,486,904,797.11</b>	<b>3,250,011,939.62</b>	<b>250,068,767.37</b>
4.1.1	IMPUESTOS	737,159,718.87	679,960,043.37	59,521,093.00
4.1.2	CUOTAS Y APORTACIONES DE SEGURIDAD SOCIAL	0.00	0.00	0.00
4.1.3	CONTRIBUCIONES DE MEJORAS	12,601,245.59	16,449,949.18	-861,677.89
4.1.4	DERECHOS	983,179,262.56	928,082,863.79	36,410,151.80
4.1.5	PRODUCTOS	3,738,871.72	13,609,409.59	-6,587,144.97
4.1.6	APROVECHAMIENTOS	43,243,709.14	49,356,025.13	-5,146,751.23
4.1.7	INGRESOS POR VENTA DE BIENES Y PRESTACIÓN DE SERVICIOS	3,005,534.34	3,400,153.90	-250,356.82
4.1.9	INGRESOS NO COMPRENDIDOS EN LAS FRACCIONES DE LA LEY DE INGRESOS CAUSADOS EN EJERCICIOS FISCALES ANTERIORES PENDIENTES DE LIQUIDACIÓN O PAGO	0.00	0.00	0.00
4.2.1	PARTICIPACIONES, APORTACIONES, CONVENIOS, INCENTIVOS DERIVADOS DE LA COLABORACION FISCAL Y FONDOS DISTINTOS DE APORTACIONES	1,701,621,267.58	1,558,094,379.55	166,837,178.06
4.2.2	TRANSFERENCIAS, ASIGNACIONES, SUBSIDIOS Y OTRAS AYUDAS	-359.95	-1,548,965.24	0
4.3	OTROS INGRESOS Y BENEFICIOS	2,355,547.26	2,608,080.35	146,275.42
<b>APLICACIÓN</b>		<b>2,954,962,152.70</b>	<b>2,690,106,712.29</b>	<b>226,596,718.10</b>
5.1.1	SERVICIOS PERSONALES	1,480,163,958.41	1,379,024,126.50	76,840,922.28
5.1.2	MATERIALES Y SUMINISTROS	292,053,943.92	200,765,536.90	80,149,966.50



# MUNICIPIO DE MORELIA, MICHOACÁN

## NOTAS A LOS ESTADOS FINANCIEROS CONSOLIDADOS DEL 1 DE ENERO AL 30 DE SEPTIEMBRE DE 2024

5.1.3	SERVICIOS GENERALES	891,000,534.86	863,126,206.06	12,783,800.99
5.2.1	TRANSFERENCIAS INTERNAS Y ASIGNACIONES AL SECTOR PÚBLICO	0.00	0.00	0
5.2.2	TRANSFERENCIAS AL RESTO DEL SECTOR PÚBLICO	0.00	6,485,048.40	0
5.2.3	SUBSIDIOS Y SUBVENCIONES	55,549,088.23	34,235,383.81	14,828,782.07
5.2.4	AYUDAS SOCIALES	55,310,536.19	41,621,638.74	22,424,737.52
5.2.5	PENSIONES Y JUBILACIONES	32,517,235.31	24,240,699.13	5,511,019.68
5.2.6	TRANSFERENCIAS A FIDEICOMISOS, MANDATOS Y CONTRATOS ANÁLOGOS	0.00	0.00	0
5.2.7	TRANSFERENCIAS A LA SEGURIDAD SOCIAL	0.00	0.00	0
5.2.8	DONATIVOS	1,603,352.71	1,286,272.61	359,345.70
5.2.9	TRANSFERENCIAS AL EXTERIOR	620,297.76	520,348.96	99,948.80
5.3.1	PARTICIPACIONES	0.00	0.00	0
5.3.2	APORTACIONES	0.00	0.00	0
5.3.3	CONVENIOS	0.00	0.00	0
5.5	OTROS GASTOS Y PÉRDIDAS EXTRAORDINARIAS	95,261,666.33	94,699,631.67	43,484.82
5.6.1	INVERSIÓN PÚBLICA NO CAPITALIZABLE	50,881,538.98	44,101,819.51	13,554,709.74
<b>FLUJOS NETOS DE EFECTIVO POR ACTIVIDADES DE OPERACIÓN</b>		<b>531,942,644.41</b>	<b>559,905,227.33</b>	<b>23,472,049.27</b>

### Flujo de efectivo de las Actividades de Inversión

CUENTA	DESCRIPCIÓN	sep-24	sep-23	VARIACIÓN
<b>ORIGEN</b>		<b>162,167,594.44</b>	<b>115,157,654.01</b>	<b>47,009,940.43</b>
1.2.3	BIENES INMUEBLES, INFRAESTRUCTURA Y CONSTRUCCIONES EN PROCESO	0.00	0.00	0.00
1.2.4	BIENES MUEBLES	0.00	0.00	0.00
	OTROS ORÍGENES DE INVERSIÓN	162,167,594.44	115,157,654.01	-658,042.35
<b>APLICACIÓN</b>		<b>501,321,149.71</b>	<b>901,321,016.34</b>	<b>-399,999,866.63</b>
1.2.3	BIENES INMUEBLES, INFRAESTRUCTURA Y CONSTRUCCIONES EN PROCESO	164,110,645.57	541,705,946.84	-264,517,988.20
1.2.4	BIENES MUEBLES	53,777,454.31	23,901,167.19	-11,601,919.87
	OTRAS APLICACIONES DE INVERSIÓN	283,433,049.83	335,713,902.31	-38,385,735.86
<b>FLUJOS NETOS DE EFECTIVO POR ACTIVIDADES DE INVERSIÓN</b>		<b>-339,153,555.27</b>	<b>-786,163,362.33</b>	<b>-447,009,807.06</b>

### Flujo de efectivo de las Actividades de Financiamiento

CUENTA	DESCRIPCIÓN	sep-24	sep-24	VARIACIÓN
<b>ORIGEN</b>		<b>-26,008,517.29</b>	<b>172,482,280.70</b>	<b>-204,929,293.67</b>
	ENDEUDAMIENTO NETO	-29,848,618.89	29,695,262.95	-59,543,881.84
2.2.3.3	INTERNO	-29,848,618.89	29,695,262.95	-59,543,881.84
2.2.3.4	EXTERNO	0	0	0
	OTROS ORÍGENES DE FINANCIAMIENTO	3,840,101.60	142,787,017.75	-145,385,411.83
<b>APLICACIÓN</b>		<b>195,627,461.13</b>	<b>23,434,240.87</b>	<b>217,709,343.82</b>
	SERVICIOS DE LA DEUDA	6,816,265.88	12,028,820.60	-2,032,130.01
5.4.1.1	INTERNO	6,816,265.88	12,028,820.60	-2,032,130.01
5.4.1.2	EXTERNO	0.00	0.00	0.00
	OTRAS APLICACIONES DE FINANCIAMIENTO	188,811,195.25	10,065,272.50	219,741,473.83
<b>FLUJOS NETOS DE EFECTIVO POR ACTIVIDADES DE OPERACIÓN</b>		<b>-221,635,978.42</b>	<b>149,048,039.83</b>	<b>-422,638,637.49</b>



**MUNICIPIO DE MORELIA, MICHOACÁN**  
**NOTAS A LOS ESTADOS FINANCIEROS CONSOLIDADOS**  
**DEL 1 DE ENERO AL 30 DE SEPTIEMBRE DE 2024**

**Efecto Total de Flujo de efectivo.**

DESCRIPCIÓN	sep-24	sep-23	VARIACIÓN
INCREMENTO / DISMINUCIÓN NETA EN EL EFECTIVO Y EQUIVALENTES AL EFECTIVO	-50,471,759.43	2,228,519.11	-180,975,931.05
EFECTIVO Y EQUIVALENTES AL EFECTIVO AL INICIO DEL EJERCICIO	127,862,519.08	381,140,791.47	-253,278,272.39
EFECTIVO Y EQUIVALENTES AL EFECTIVO AL FINAL DEL EJERCICIO	77,390,759.65	435,241,640.02	383,369,310.58

**NOTAS DE MEMORIA**

Las Notas de Memoria se encuentran disponibles en las notas de cada Ente Público que integran a la Administración Pública Municipal de Morelia.



**MUNICIPIO DE MORELIA, MICHOACAN.  
FORMATO DE INFORMACION DE OBLIGACIONES PAGADAS O GARANTIZADAS CON FONDOS FEDERALES  
DEL TERCER TRIMESTRE DE 2024**

Tipo de Obligación	Plazo	Tasa	Fin, Destino y Objeto	Acreedor, Proveedor o Contratista	Importe Total	Importe y porcentaje del total que se paga y garantiza con el recurso de dichos fondos			
						Fondo	Importe Garantizado	Importe Pagado	% Respecto al total
Crédito Simple	17 Meses	12.43%	Inversiones Públicas Productivas	Banobras, s.n.c.	69,949,999.93	Fondo III		69,949,999.93	100.00

Concepto	Importe
Deuda Pública Bruta Total al 31 de diciembre del año 2023	29,695,262.95
(-) Amortización 1 Enero	-
Deuda Pública Bruta Total descontando la amortización 1 Ene.	29,695,262.95
(-) Amortización 2 Febrero	3,571,408.42
Deuda Pública Bruta Total descontando la amortización 2 Feb.	26,123,854.53
(-) Amortización 3 Marzo	4,253,115.34
Deuda Pública Bruta Total descontando la amortización 3 Mar.	21,870,739.19
(-) Amortización 4 Abril	4,280,599.06
Deuda Pública Bruta Total descontando la amortización 4 Abr.	17,590,140.13
(-) Amortización 5 Mayo	4,326,416.93
Deuda Pública Bruta Total descontando la amortización 5 May.	13,263,723.20
(-) Amortización 6 Junio	4,368,145.55
Deuda Pública Bruta Total descontando la amortización 6 Jun.	8,895,577.65
(-) Amortización 7 Julio	4,428,694.48
Deuda Pública Bruta Total descontando la amortización 7 Jul.	4,466,883.17
(-) Amortización 8 Agosto	4,466,883.17
Deuda Pública Bruta Total descontando la amortización 8 Ago.	-
(-) Amortización 9 Septiembre	-
Deuda Pública Bruta Total descontando la amortización 9 Sep.	-

**H. AYUNTAMIENTO  
CONSTITUCIONAL  
DE MORELIA**

**SINDICO MUNICIPAL  
MORELIA MICHOACAN**

Concepto	Al 31 de dic. del año anterior	Trimestre que se informa
Producto interno bruto estatal	810,010,000,000.00	Tercer Trimestre
Saldo de la deuda pública	29,695,262.95	
Porcentaje	0.004	

Concepto	Al 31 de dic. del año anterior	Trimestre que se informa
Ingresos Propios	1,203,617,976.89	Tercer Trimestre
Saldo de la deuda pública	29,695,262.95	
Porcentaje	2.47	

**H. AYUNTAMIENTO  
CONSTITUCIONAL  
TESORERERIA MUNICIPAL  
MORELIA MICHOACAN**

**H. AYUNTAMIENTO  
CONSTITUCIONAL DE  
MORELIA  
CONTRALORIA MUNICIPAL**

ING. ALFONSO JESUS MARTINEZ ALCÁZAR  
PRESIDENTE MUNICIPAL

C.P. SUSAN MELISSA VÁSQUEZ PÉREZ  
SINDICO MUNICIPAL

LIC. HÉCTOR GÓMEZ TRUJILLO  
TESORERO MUNICIPAL

MTRA. MARIA DEL CARMEN LOPEZ HERREJON  
CONTRALOR MUNICIPAL

Bajo protesta de decir verdad, declaramos que este reporte y sus notas son razonablemente correctos, y son responsabilidad del emisor.